

Prezentacija rezultata Grupe KONČAR H1 2023.

IR, srpanj 2023.

KONČAR
Inspirirani izazovima

1

Poslovanje H1 2023.

Ključni pokazatelji

1

Izvoz
+39%

Prihodi od prodaje
+33%

Backlog
+38%

Novougovoreni poslovi
+97%

Book-to-bill ratio
2,0

Izvoz EU
+117,4

- Kvartal obilježen nastavkom trenda snažnog ugovaranja
- Ukupni *backlog* narastao na 1,33 milijarde eura
- Rast udjela izvoza u prihodima i u novougovorenim poslovima

Usporedivo s H1 2022.; Backlog usporedivo na 31. prosinca 2022.

Normalizirani podaci

EBITDA +68,4%	EBITDA marža +1,9 p.p.
EBIT +100,5%	EBIT marža +2,2 p.p.
Neto dobit +119,5%	Neto marža +2,4 p.p.

Isključeni prihodi od:

- prodaje imovine
- naplate šteta
- saldo rezerviranja
- ostale jednokratne stavke

Ključni pokazatelji

1

u 000 eura	Q I-II 2022.	Q I-II 2023.	Δ	2023/2022
Poslovni prihodi	311.490	391.969	80.479	125,8
Prihodi od prodaje - ukupno	288.935	382.922	93.987	132,5
Prihodi od prodaje -izvoz	184.917	256.674	71.757	138,8
Poslovni rashodi	279.777	364.524	84.747	130,3
Operativna dobit	31.713	27.445	-4.268	86,5
Operativna marža	11,0%	7,2%		
Normalizirana operativna dobit	12.524	24.994	12.470	199,6
Normalizirana operativna marža	4,3%	6,5%		
Neto dobit	29.810	25.767	-4.043	86,4
Normalizirana neto dobit	10.621	23.316	12.695	219,5
Normalizirana neto marža	3,7%	6,1%		
Amortizacija	7.912	9.320	1.408	117,8
EBITDA	39.625	36.765	-2.860	92,8
EBITDA marža	13,7%	9,6%		
EBITDA normalizirana ¹	20.436	34.314	13.878	167,9
EBITDA marža normalizirana ¹	7,1%	9,0%		
Ugovoreni poslovi	379.800	748.058	368.258	197,0
"Back log"²	972.240	1.337.376	365.136	137,6

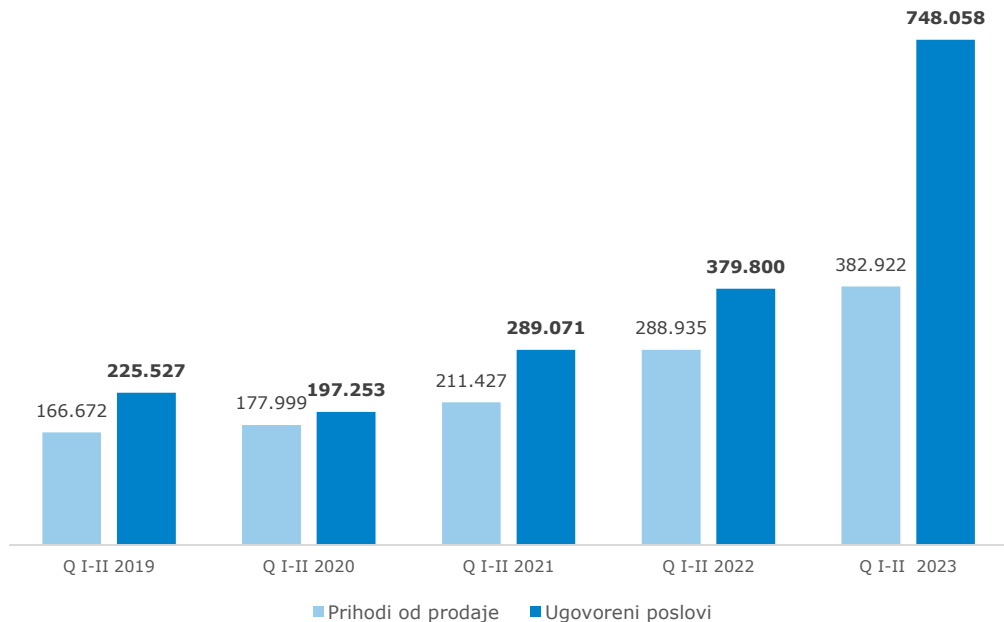
Book -to- bill-ratio

1,3


2,0

- **Konsolidirani prihodi od prodaje** proizvoda i usluga iznose 94 mln eura ili 32,5% više u odnosu na ostvarenje za prvo polugodište 2022. godine
- **Normalizirana EBITDA** veća je za 13,9 milijuna eura ili 67,9% od normalizirane EBITDA-e ostvarene za 1.-6.2022. godine.
- Normalizirana EBITDA marža iznosi 9% (prošle godine iznosila je 7,1%).
- Raste **udio izvoza** koji u prvom polugodištu u ukupnim prihodima iznosi 67%
- **Novi ugovori** dosegli su iznos od 748,1 milijun eura i gotovo su dvostruko veći od ostvarenog u istom razdoblju prošle godine
- Stanje otvorenih obveza, **backlog**, iznosi 1.337,4 milijuna eura, odnosno 37% više od stanja na početku godine

Novougovoreni poslovi dvostruko veći od realiziranih

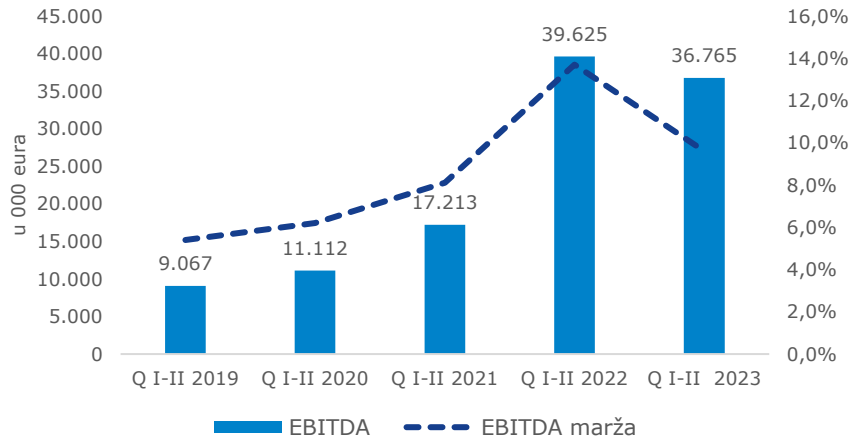


Book-to-bill ratio
2.0

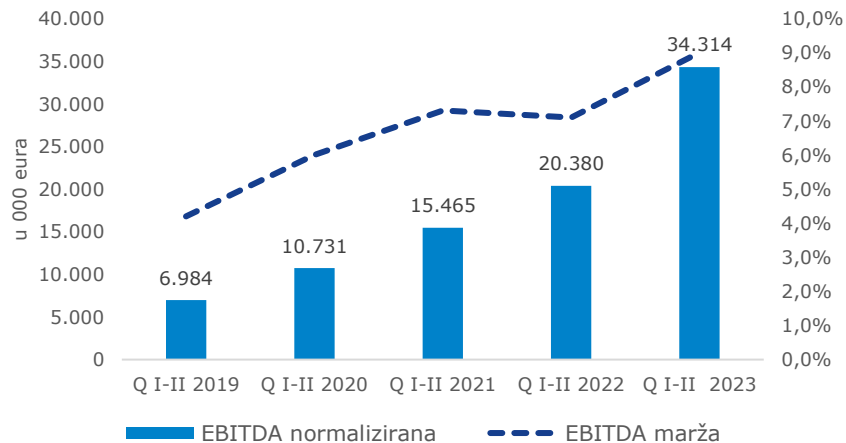


Rast prihoda utjecao i na financijske pokazatelje

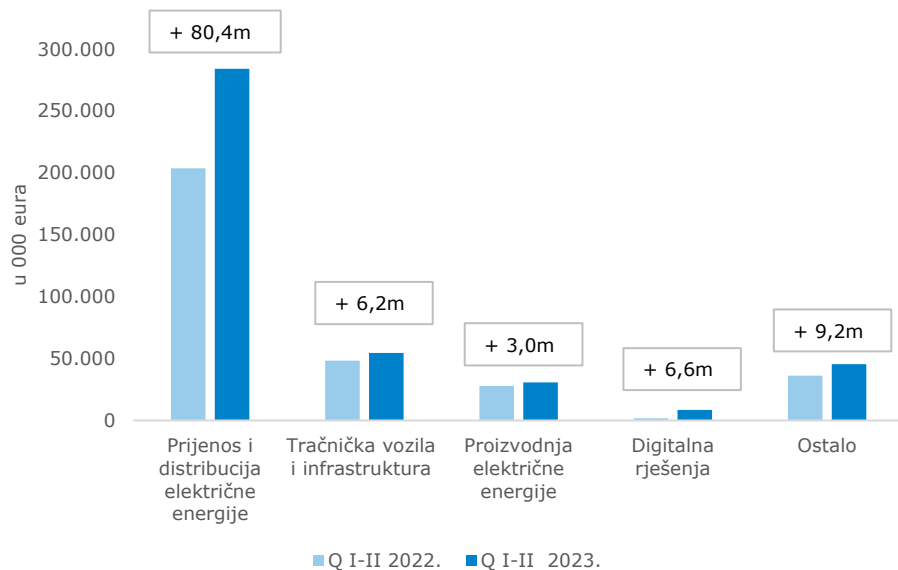
EBITDA



EBITDA normalizirana



Rast u svim poslovnim područjima



Trend u odnosu na prošlu godinu

+40%

Prijenos i distribucija električne energije

+13%

Tračnička vozila i infrastruktura

+11%

Proizvodnja električne energije

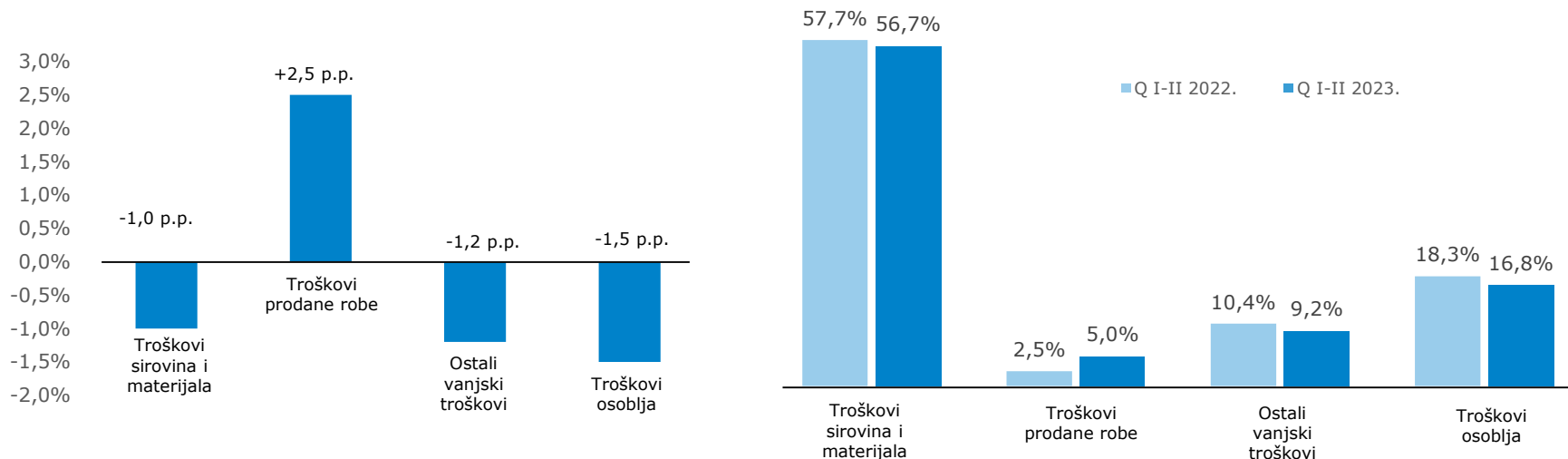
+349%

Digitalna rješenja

+25%

Ostalo

Kretanje troškova



- Na tržištu i dalje vlada neizvjesnost, prije svega zbog rata u Ukrajini koji još uvijek traje
- Zaustavljen rast cijena sirovina i materijala ali još uvijek na višem nivou od razdoblja prije pandemije i rata u Ukrajini
- Uštede na ostalim troškovima, povećana radna efikasnost

Snažan rast operativnog novčanog toka

1

Novčani tok u 000 eura	Q I-II 2022.	Q I-II 2023.	Δ
Novčani primici od poslovnih aktivnosti	297.668	474.622	176.954
Novčani izdaci od poslovnih aktivnosti	-308.796	-417.982	-109.186
Neto novčani tokovi od poslovnih aktivnosti	-11.128	56.640	67.768
Neto novčani tokovi od investicijskih aktivnosti	-6.347	-10.246	-3.899
Neto novčani tokovi od finansijskih aktivnosti	46.532	-19.170	-65.702
Novac i novčani ekvivalenti na početku razdoblja	56.252	57.263	1.011
Novac i novčani ekvivalenti na kraju razdoblja	85.309	84.487	-822

- Novčani primici od poslovnih aktivnosti veći su za 177,0 mln eura

Smanjen iznos radnog kapitala

Radni kapital 000 eura	31.12.2022.	30.6.2023.	Δ
Zalihe	191.523	218.651	27.128
Potraživanja od kupaca	245.303	231.054	-14.249
Radni kapital (imovina)	478.611	496.219	17.608
Obveze prema dobavljačima	-121.130	-106.470	14.660
Radni kapital (obveze)	-226.909	-275.114	-48.205
Radni kapital	251.702	221.105	-30.597

- Radni kapital smanjen je za 12,2% u odnosu na kraj poslovne godine, najviše kao posljedica snažnog rasta operativnog novčanog toka
- Smanjenje potraživanja od kupaca (6%)
- Stanje zaliha povećano je za 14% kao posljedica povećane ugovorenosti i obveza prema ugovorima s kupcima. Najveći porast zaliha odnose se na povećanje proizvodnje u tijeku i poluproizvoda
- Povećano je stanje novca za 27,2 mln eura, kao rezultat naplate potraživanja (naplata realiziranih ugovora) te primitaka predujmova za buduće poslove

Financijska pozicija

1

u 000 eura	31.12.2022.	30.6.2023.	Δ
Obveze prema bankama i drugim financijskim institucijama	74.868	74.146	-722
Obveze po najmu	5.233	4.559	-674
Obveze za zajmove povezanim društvima (dugoročne)	47	47	0
Financijska imovina	2.916	2.075	-841
Novac i novčani ekvivalenti	57.263	84.487	27.224
Neto dug	19.969	-7.810	-27.779
Neto dug / normalizirana EBITDA	0,3	neg	

Značajnije promjene u odnosu na 31.12.2022. godine:

- Obveze po kreditima - manje za 0,8 mln eura
- Novac - iznos veći za 27,2 mln eura
- Neto dug - manji za 27,8 mln eura

2

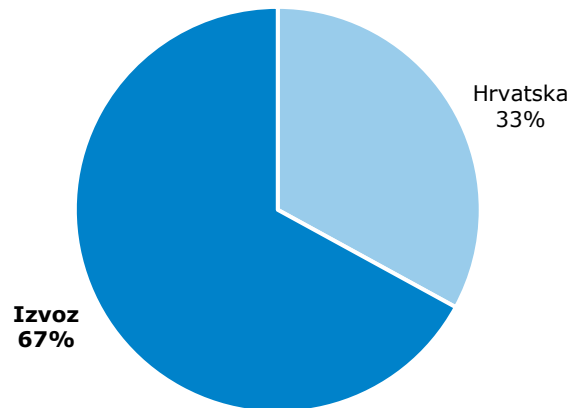
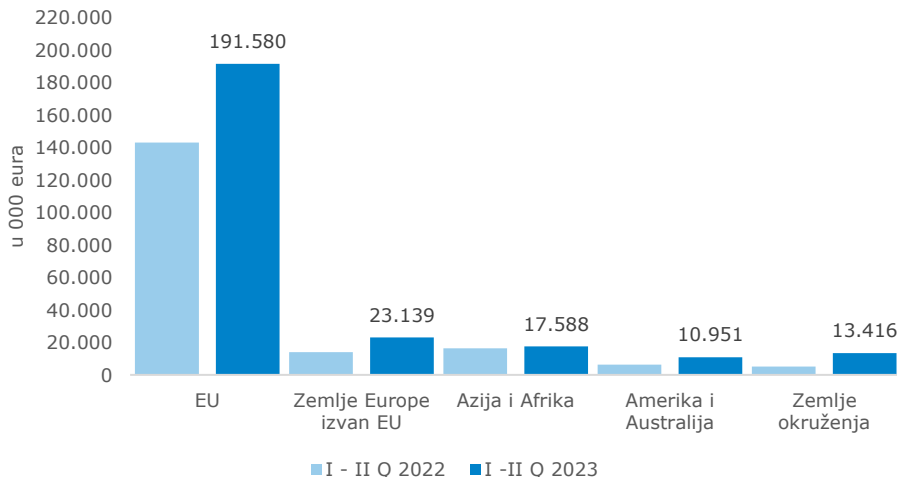
Tržišta



KONČAR
Inspirani izazovima

Rast prihoda od izvoza na svim tržištima

Izvoz



Daljnji rast udjela izvoza u prihodima

- U odnosu na isto razdoblje prošle godine izvoz je povećan za 71,8 mln eura
- Rast na svim tržištima
- Zemlje u koje se najviše izvozi: Njemačka, Švedska, Austrija, Norveška
- Najveći izvoznici: D&ST, MJT, KMK, KET, GiM, MES
- Uključivanjem Dalekovoda značajnije povećanje izvoza Grupe KONČAR ostvareno je na tržištu Švedske i Norveške

Prihodi u izvozu

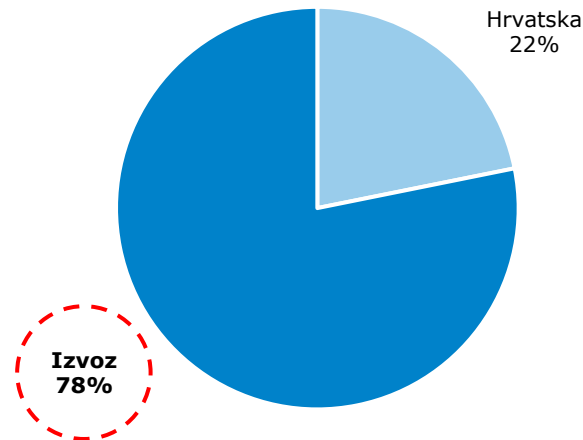
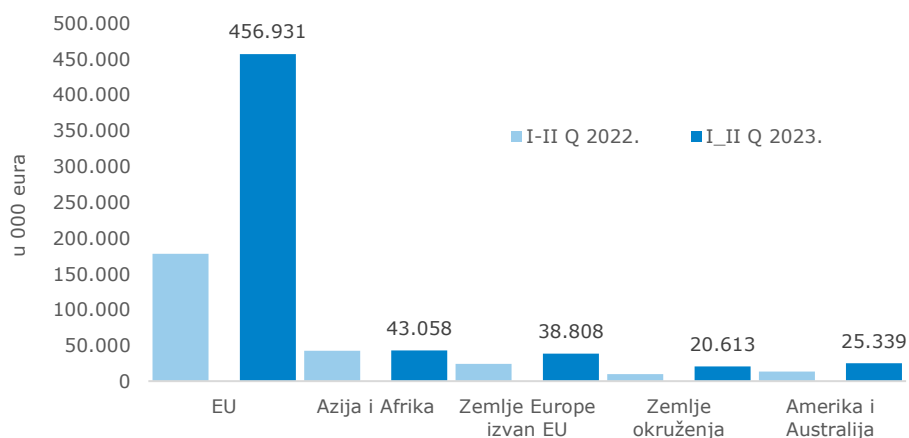
EU zemlje + 48,4	eur mln	% rasta/pada
Njemačka	45,3	+64%
Švedska	39,6	+49%
Austrija	16,0	+93%
Non-EU zemlje + 9,2	eur mln	% rasta/pada
Norveška	10,9	+139%
UK	4,9	-6%
Ukrajina	3,3	n/a
Zemlje okruženja +8,2	eur mln	% rasta/pada
Sjeverna Makedonija	3,9	n/a
Bosna i Hercegovina	7,1	+152%
Albanija	1,2	+151%
Amerika i Australija +4,7	Eur mln	% rasta/pada
USA	5,6	+135%
El Salvador	1,4	n/a
Kanada	1,1	+58%
Azija i Afrika +1,1	eur mln	% rasta/pada
Laos	4,1	n/a
Kina	2,8	n/a
Saudijska Arabija	2,3	n/a



Udio izvoza
u ukupnim
prihodima

67%

Snažan rast novih ugovora na izvoznim tržištima



- Tržište EU **+278,8 mln eura**
- Na tržištu Njemačke ugovoreno je 3 puta više od isporučenog u prvom polugodištu 2023.
- Rast i na svim ostalim tržištima

Snažan rast ugovorenosti u izvozu

2

EU zemlje +278,8	mln eura	% rasta/pada
Njemačka	143,1	+196%
Švedska	82,7	+207%
Austrija	56,6	+279%

Non-EU zemlje +15	mln eura	% rasta/pada
Norveška	17,3	n/a
Ujedinjena Kraljevina	14,1	n/a
Island	4,3	+173%

Zemlje okruženja +10,5	mln eura	% rasta/pada
Bosna i Hercegovina	11,5	+146%
Sjeverna Makedonija	8,2	+161%
Srbija	0,6	+50%

Azija i Afrika +0,3	mln eura	% rasta/pada
Tanzanija	19,3	n/a
Saudijska Arabija	13,7	n/a
Irak	2,9	n/a

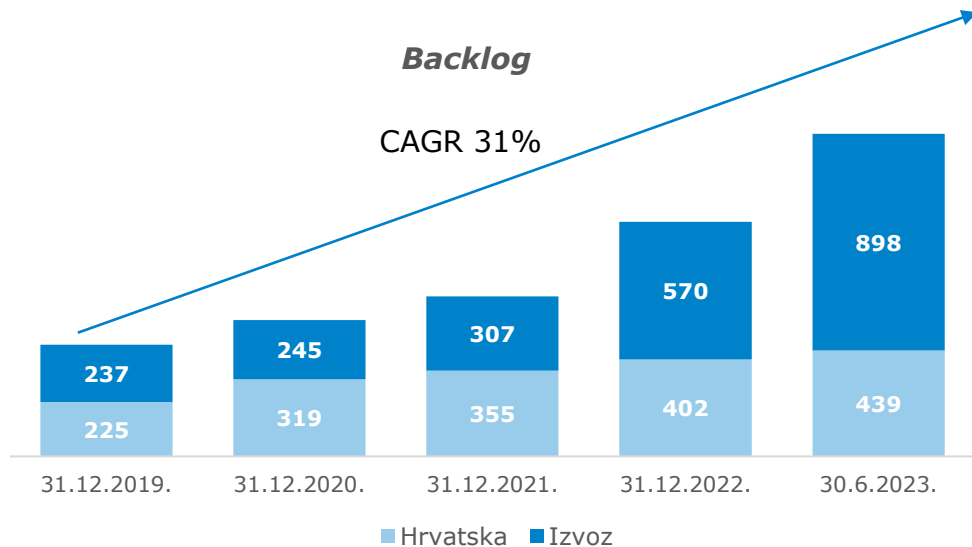
Amerika i Australija +5.6	mln eura	% rasta/pada
USA	5,6	+131%
Australija	5,0	+104%
El Salvador	1,6	n/a



Udio izvoza u
novougovorenim
poslovima

78%

Backlog 1,34 mlrd eura

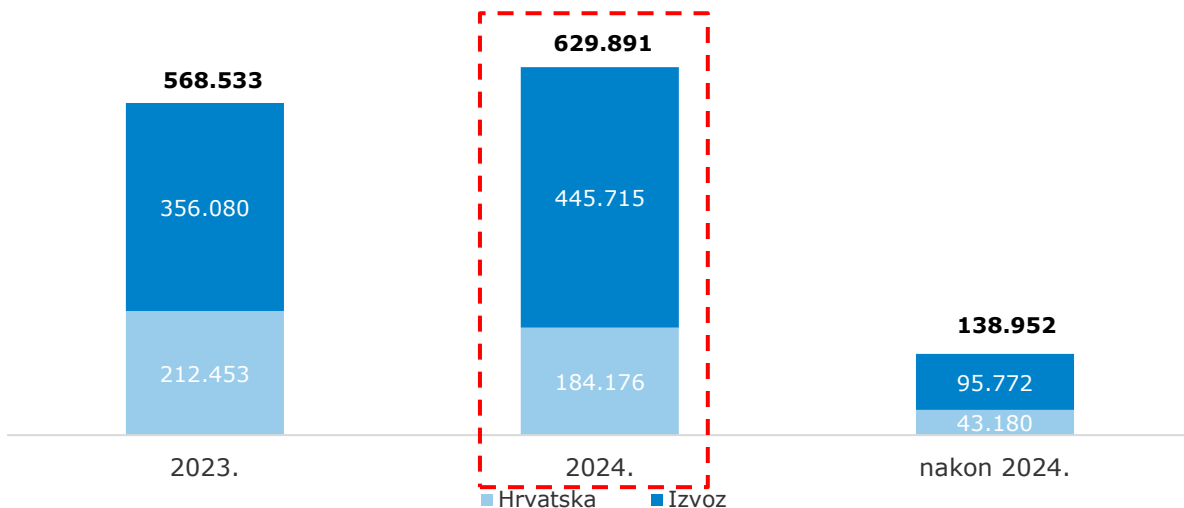


Backlog je 365,1mln eura veći od stanja na kraju 2022.

Najveći rast *backloga* proizlazi iz ugovaranja na inozemnim tržištima koje je u promatranom razdoblju raslo po prosječnoj godišnjoj stopi od 40%

Očekivani prihodi u narednom razdoblju

Očekivani prihodi generirani iz *backloga*



Značajniji ugovori u prvom polugodištu:

- E.ON Energidistribution Švedska 41,9 mln eura
- EAM Netz Njemačka 18,5 mln eura
- NETZ Austrija 17,5 mln eura
- KSA SEC, Saudijska Arabija 12,8 mln eura
- ZET 37,8 mln eura – 20 novih niskopodnih tramvaja
- HOPS 13 milijuna eura (Konjsko-Brinje)
- Strabag 8,7 milijuna eura (projekt rekonstrukcije pruge Hrvatski Leskovac – Karlovac)

3

KONČAR i zelena tranzicija



- U narednom razdoblju nastavlja se potreba za bržom realizacijom novih kapaciteta za proizvodnju električne energije iz obnovljivih izvora te obnove i modernizacije elektroenergetske mreže
- U svim poslovnim područjima KONČARA, od elektroenergetike, tračničkog segmenta do digitalnih rješenja i platformi, naglasak je na rješenjima i komponentama koje doprinose zelenoj energetskej i mobilnoj tranziciji
- Posebno dobar rezultat KONČARA bilježe rješenja iz segmenta prijenosa i distribucije električne energije, kao neosporan rezultat zelene tranzicije u Europi

Postignuća na području zelenih proizvoda

- U posljednjih godinu dana KONČAR je izgradio četiri najveće sunčane elektrane u Hrvatskoj
- Razvijen je i ugrađen baterijski spremnik za pohranu električne energije na otoku Visu
- Za kupca u Španjolskoj isporučen je prvi srednjeenergetski transformator s certifikatom ugljičnog otiska
- Ugovoreni su razvoj i proizvodnja baterijskih i hibridnih vlakova
- Osiguran je novi certifikat za kibernetičku sigurnost kritične infrastrukture
- Napravljeni su brojni drugi iskoraci, poglavito na tržištu EU-a koje zauzima više od 75% ukupnog izvoza kompanije

Razvoj novih proizvoda vezan uz zelenu tranziciju

- Hibridni vlakovi
- Baterijski vlakovi
- Tramvaji s povećanom autonomijom na baterije
- Punjači za hibridne i baterijske vlakove
- Spremnici energije sa pretvaračima za primjenu uz OIE
- Potopni agregat s generatorom
- Novi digitalni i zaštitni releji i regulatori uzbude
- Digitalne platforme i aplikacije za energetiku, transport i urbanu infrastrukturu
- Srednje energetske i distributivni transformatori s novim materijalima

Hvala na pažnji!

KONČAR
Inspirirani izazovima