

Konsolidirani rezultati poslovanja Grupe KONČAR

Nerevidirano

siječanj – prosinac 2024. godine



KONČAR

Inspirirani izazovima

Sadržaj

A	Izveštaj Uprave KONČAR – Elektroindustrije d.d. za proizvodnju i usluge	4
B	Nerevidirani konsolidirani financijski izvještaji Grupe KONČAR za siječanj – prosinac 2024. godine	18
C	Izjava posloводства o odgovornosti	33

Ključni pokazatelji

Izvoz

+28,3%

Prihodi od prodaje

+18,1%

Book-to-bill ratio

1,6

Backlog

+43%

Neto dobit

+130,4%

EBITDA

+100,4%

Usporedivo s 1.-12.2023.

Backlog usporedivo na 31. prosinca 2023.

A Izvještaj Uprave



Osvrt mr. sc. Gordana Kolaka, predsjednika Uprave

Grupa KONČAR uspješno je nastavila svoju putanju rasta i u 2024. godini. Peta godina zaredom obilježena je povećanjem prihoda i neto dobiti, a svi ključni pokazatelji poslovanja imaju dvoznamenkaste stope rasta. Zahvaljujući neprekidnim naporima i nastavku transformacije poslovanja te kontinuiranim ulaganjima u razvoj, nove proizvodne kapacitete i opremu KONČAR se dodatno etablirao kao vodeći tehnološki proizvođač i regionalni lider u elektroenergetici, urbanoj mobilnosti, obnovljivim izvorima energije i digitalnim rješenjima. Znanje, kvaliteta i pouzdanost prepoznati su i na svjetskom tržištu, što potvrđuje i knjiga narudžbi (*backlog*) koja je na kraju 2024. dosegla dojmljiv iznos od preko dvije milijarde eura, pri čemu udio ugovora na izvoznim tržištima zauzima 74,4 posto.

Važno je naglasiti kako su u 2024. godini svi poslovni segmenti Grupe KONČAR ostvarili rast, a očekivano predvodi segment prijenosa i distribucije električne energije. Pritom zvijezdu portfelja i dalje predstavljaju transformatori – najsnažnija izvozna poluga KONČAREVOG proizvodnog portfelja, velikim dijelom zaslužna za ukupna ostvarenja KONČARA u proteklom razdoblju. I u ostalim poslovnim područjima ostvareni su izvrsni rezultati. U segmentu urbane mobilnosti i infrastrukture nastavljena je suradnja s HŽ Putničkim prijevozom potpisivanjem ugovora za kupnju šest elektrodizelskih motornih vlakova koji će povezivati Split i Zagreb. Nastavila se i dugogodišnja suradnja s Gradom Zagrebom i ZET-om ugovorom o kupoprodaji dodatnih novih 20 tramvaja. Na najvećem svjetskom sajmu transportne tehnologije, InnoTransu u Berlinu, premijerno su predstavljena čak dva KONČAREVA vlaka – baterijski motorni vlak s pripadajućom punionicom te mjerni vlak. Oba izložena vlaka odražavaju zavidnu razinu znanja, inovativnosti, tehnološke naprednosti i kompetencija domaćih stručnjaka i hrvatske industrije te nas opetovano stavljaju u ravnopravni položaj s puno većim europskim proizvođačima.

Sjajni rezultati nisu ostali nezamijećeni ni od investicijske javnosti, s obzirom na to da je tržišna kapitalizacija KONČARA na kraju 2024. godine dosegla iznos veći od 1,1 milijarde eura, čime se KONČAR pridružio biranom društvu od samo nekoliko tvrtki na Zagrebačkoj burzi čija vrijednost dionica prelazi milijardu eura. Da je 2024. godina bila na svim područjima sjajna za KONČAR potvrđeno je između ostalog i nagradom Zagrebačke burze dodjelom prestižne Zlatne dionice godine.

U 2024. godini nastavljena je transformacija KONČARA spajanjem društava KONČAR – Inženjering d.o.o. za proizvodnju i usluge i KONČAR – Energetika i usluge d.o.o. za usluge matičnom društvu KONČAR d.d. Očekuje se da će novi organizacijsko-operativni model omogućiti daljnje jačanje sinergije unutar Grupe KONČAR s ciljem učinkovitije isporuke složenih rješenja s najvećom dodanom vrijednošću. Nadalje, KONČAR i Siemens Energy potpisali su u 2024. godini sporazum o zajedničkom ulaganju i uspostavi novog društva KONČAR – Transformatorski kotlovi d.o.o. u kojem će KONČAR, po zaključenju i konačnoj uspostavi društva, imati većinski udio od 60 posto. Nastavak je to aktivnosti jačanja tehnološke osnove kroz strateška partnerstva i investicije te temelj za veću spremnost oba partnera da odgovore na sve značajniju globalnu potražnju za transformatorima.

Uz pozitivne tržišne trendove globalna ekonomija i dalje se suočava sa snažnim geopolitičkim tenzijama – rat u Ukrajini i dalje traje te sukobi na Bliskom istoku i prijetnja širenja rata izvan područja Gaze i Izraela predstavljaju rizik od rasta cijena nafte i nastavak globalnih neizvjesnosti. Usprkos takvim uvjetima, Grupa KONČAR ostvarila je odlične rezultate poslovanja koji su nadmašili visoko postavljene ciljeve na početku godine. Stanje otvorenih obveza, *backlog*, iznosi 2.034,3 milijuna eura, pri čemu treba istaknuti da je knjiga ugovora za realizaciju u 2025. godini gotovo dosegla planirane razine, a puni se i za 2026. i naredne godine za koje su već ugovoreni novi poslovi u iznosu od ukupno 925,8 milijuna eura.

Uz rast novougovorenih poslova i *backloga*, rast prihoda generirao je i odličan financijski rezultat. Konsolidirani prihodi od prodaje proizvoda i usluga ostvareni su u iznosu od 1.055,6 milijuna eura, što je za 161,5 milijuna eura ili 18,1 posto više u odnosu na ostvarenje u 2023. godini. Udio izvoza je visok i iznosi preko 70 posto ukupnih prihoda od prodaje. U odnosu na isto razdoblje prošle godine, prihodi od prodaje proizvoda i usluga u izvozu povećani su na gotovo svim tržištima, a najznačajnije povećanje

prihoda bilježi se i dalje na tržištu Europske unije gdje je iznos izvoza povećan za 133 milijuna eura. Izvoz u zemlje Europske unije ostvaren je u iznosu od 551,7 milijuna eura te čini 74,2 posto ukupno ostvarenog izvoza. Odlični prodajni rezultati omogućili su daljnji rast profitabilnosti. Izvještajna neto dobit ostvarena je u iznosu od 163,3 milijuna eura, što je za čak 92,4 milijuna eura više od ostvarenog u 2023. godini. EBITDA iznosi 183,2 milijuna eura i dvostruko je veća od EBITDA-e ostvarene 2023. godine. EBITDA marža iznosi 17,4 posto, dok je u istom razdoblju prošle godine iznosila 10,2 posto.

U novoj poslovnoj godini nastavljamo s aktivnostima transformacije poslovanja u cilju daljnjeg osnaživanja KONČARA na globalnom tržištu. Investicijski ciklus usmjeren je na digitaliziran portfelj proizvoda, rješenja i usluga za energetske, transportni i industrijski sektor, proširenje proizvodnih kapaciteta te ostvarenje daljnjeg rasta poslovanja. Također, KONČAR nastavlja pratiti akvizicijske prilike, kako na hrvatskom tržištu tako i na tržištima okolnih zemalja. Aktivnosti privlačenja i zadržavanja talentiranih pojedinaca te ulaganja u razvoj ključnih zaposlenika ostaju prioritet kompanije i u narednom razdoblju.

mr. sc. Gordan Kolak, dipl. ing.
predsjednik Uprave



DOGAĐAJI KOJI SU OBILJEŽILI 2024. GODINU

Značajni realizirani ugovori

- Završen projekt izgradnje trafostanice za Campus Rimac. Trafostanica će električnom energijom opskrbljivati proizvodni pogon i ispitni pogon za baterijske sklopove.
- U sklopu projekta izgradnje sunčane elektrane u Latviji isporučena prva 22 mjerna transformatora *GREEN LINE* serije.
- Za operatera prijenosnog sustava u Albaniji završen i integriran revitaliziran postojeći SCADA sustav.
- Isporučen i pušten u redoviti promet vlak za regionalni prijevoz čime je obilježen završetak EU projekta nabave 21 vlaka.
- Za HOPS završena isporuka i polaganje 110 kV podzemskih kabela ukupne dužine 42 km koji povezuju otoke Krk, Cres, Lošinj, Brač, Hvar i Korčulu.
- Pušten u pogon posljednji agregat na HE Sestrimo u Bugarskoj.
- U Gratkornu u Austriji u rad puštena istoimena novoizgrađena protočna hidroelektrana na Muri, za koju je KONČAR proizveo, isporučio i uspješno pustio u pogon dva generatora pojedinačne snage 7 MVA.
- Njemačkoj tvrtki 50Hertz isporučeni prvi lot specijalnih offshore transformatora za projekt Ost wind 3 na Baltičkom moru.



Polaganje podzemskih kabela

Novi značajniji ugovori

- Dalekovod odabran kao najpovoljniji ponuđač za izgradnju novog 420 kV dalekovoda na dionici Vik – Sogndal u Norveškoj. Realizacija projekta uključuje demontažu postojećeg 300 kV dalekovoda i izgradnju novog 420 kV dalekovoda duljine 12,5 kilometara.
- Nakon prvog projekta za projektiranje, proizvodnju i ispitivanje generatora za mHE Shin Sakagami, ugovoreni novi projekt u Japanu, mHE Chidori.
- KONČAR d.d. je po načelu „ključ u ruke“ ugovorio novi inženjering projekt rekonstrukcije 130 kV trafostanice PT60 Flarken, Švedska.
- Sklopljen ugovor za revitalizaciju HE Svarthålsforsen u Švedskoj i HE Nuojua u Finskoj.
- Potpisan ugovor za revitalizaciju hidroelektrane Vidraru u Rumunjskoj. Opseg poslova obuhvaća projektiranje, proizvodnju, isporuku, demontažu postojeće i montažu nove opreme te ispitivanje i puštanje u pogon hidroelektrane. Ugovor dobiven na međunarodnom natječaju vrijedan je više od 188 milijuna eura, od kojih udio KONČARA iznosi gotovo 80 milijuna eura. HE Vidraru se nalazi na rijeci Arges i jedna je od značajnijih hidroelektrana u rumunjskom energetske sustavu. Revitalizacijom objekta poboljšat će se postojeće performanse, produžiti životni vijek objekta i ojačati energetski sustav Rumunjske.
- S Hrvatskim operatorom prijenosnog sustava (HOPS d.d.) ugovorena isporuka opreme i radovi na rekonstrukciji reverzibilne hidroelektrane Velebit. Rekonstrukcija je ugovorena po načelu „ključ u ruke“, a od značaja je za Gruppu KONČAR zbog sudjelovanja više njezinih društava u projektu. KONČAR ovim projektom potvrđuje svoju sposobnost da implementira složena energetska rješenja koja poboljšavaju pouzdanost i učinkovitost elektroenergetskih sustava te pridonosi održivom razvoju i zelenoj energetske tranziciji.
- Ugovoreno projektiranje i izgradnja još jedne sunčane elektrane. Ovaj put riječ je o neintegriranoj SE Lipik u istoimenom gradu. Projekt je razvijen u suradnji s gradom Lipikom u cilju stvaranja održive energetske infrastrukture na tom području te, posljedično, i daljnjeg smanjenja ugljičnog otiska u industriji proizvodnje električne energije.
- Potpisan ugovor s Hrvatskim željeznicama o kupoprodaji šest elektrodizelskih motornih vlakova za povezivanje Splita i Zagreba. Projekt se financira iz zajma EIB-a.
- Ugovor s Gradom Zagrebom (ZET) za isporuku još 20 niskopodnih tramvaja za ZET. Nastavak je to dugogodišnje suradnje KONČARA s Gradom Zagrebom i ZET-om u sklopu koje su dosad isporučena 143 niskopodna tramvaja, koji se kroz suradnju KONČARA i ZET-a redovito održavaju. U lipnju 2023. potpisan prvi ugovor za isporuku 20 novih niskopodnih tramvaja koji su trenutačno u raznim etapama proizvodnje.
- U Švedskoj je KONČAR prvi put po načelu „ključ u ruke“ ugovorio izgradnju nove TS 145 kV Tando za distribuciju Ellevio.



Dalekovod u Norveškoj



HE Vidraru, Rumunjska

Strateška partnerstva, akvizicije, sajmovi, transformacija poslovanja, nagrade

- KONČAR i Siemens Energy učvrstili su partnerske odnose novim zajedničkim ulaganjem. Potpisivanjem Sporazuma o zajedničkom ulaganju (*Joint Venture*), dva, za europsku zelenu tranziciju izrazito važna partnera, koji još od 1994. njeguju kvalitetnu suradnju u sklopu zajedničkog društva KONČAR – Energetski transformatori d.o.o. (KPT), produbit će uspješno dosadašnje partnerstvo u novom društvu KONČAR – Transformatorski kotlovi d.o.o. (KTK) čija će djelatnost biti proizvodnja i prodaja transformatorskih kotlova. Riječ je o iznimno važnom strateškom partnerstvu koje će omogućiti značajno proširenje proizvodnih kapaciteta, prodaju dijela budućeg proizvodnog kapaciteta Siemens Energyju, međusobnu razmjenu znanja i kompetencija, podjelu rizika te znatno veći plasman transformatorskih kotlova na globalno tržište.
- KONČAR na sajmu InnoTrans 2024. u Berlinu predstavio je najnovije iskorake u segmentu urbane mobilnosti i infrastrukture – baterijski i mjerni vlak. Riječ je o najnovijim primjerima inovativnosti, znanja i kompetencija domaćih stručnjaka koji ujedno predstavljaju najsloženiji visokotehnološki proizvod hrvatske industrije. Svojim nastupom ispred više od 160.000 posjetitelja iz oko 150 zemalja svijeta, KONČAR je, upravo kroz visokotehnološku industriju, ponovno pružio vrijedan doprinos daljnjem strateškom pozicioniranju Hrvatske na karti Europe te jačanju gospodarske konkurentnosti.
- Potpisan ugovor o kupoprodaji većinskog vlasničkog udjela u društvu Adnet d.o.o. Akvizicijom se širi portfelj proizvoda, usluga i SLA (*Service Level Agreement*) ugovora u područjima isporuke opreme, projektiranja, implementacije i inženjeringa mrežne i računalne opreme te pridruženih aplikacijskih rješenja za potrebe projekata upravljanja i nadzora kritične i urbane infrastrukture.
- Društva KONČAR – Inženjering d.o.o. za proizvodnju i usluge i KONČAR – Energetika i usluge d.o.o. za usluge pripojena su s 1. srpnjem društvu KONČAR d.d., kao društvu preuzimatelju. Očekuje se da će novi organizacijsko - operativni model omogućiti jačanje sinergije unutar društava Grupe KONČAR s ciljem učinkovitije isporuke složenih rješenja s najvećom dodanom vrijednošću.
- U sklopu 19. konvencije Hrvatskih izvoznika dodijeljeni su Zlatni ključevi društvu KONČAR – Distributivni i specijalni transformatori d.d. kao najboljem velikom izvozniku u 2023., a KONČAR – Mjernim transformatorima d.d. za tržište Kanade.
- Društvu KONČAR – Distributivni i specijalni transformatori d.d. su dodijeljene Zlatna kuna Hrvatske gospodarske komore i Povelja Zlatna kuna Komore Zagreb za ukupnost uspješnog poslovanja tijekom 2023. te ESG rating nagrada HGK-a za najbolji primjer održivog poslovnog modela u Hrvatskoj.
- Predsjednik Uprave Gordan Kolak proglašen je gospodarstvenikom godine.
- KONČAR je dobitnik nagrade Zagrebačke burze – Zlatne dionice godine za 2024. i drugu godinu uzastopno priznanja HANFA-e za najbolju usklađenost s Kodeksom korporativnog upravljanja.



KLJUČNA OBILJEŽJA REZULTATA POSLOVANJA GRUPE KONČAR ZA SIJEČANJ – PROSINAC 2024. GODINE

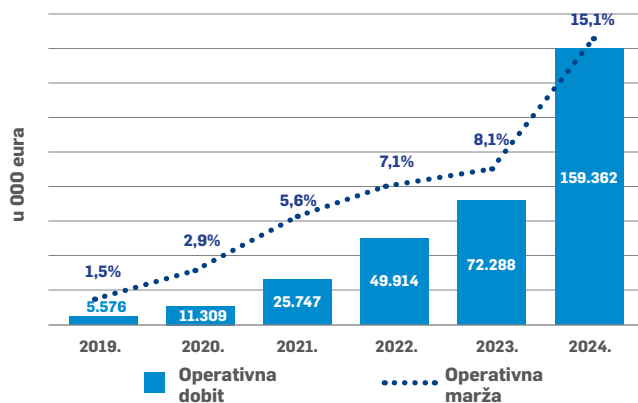
Pokazatelji poslovanja

KLJUČNI POKAZATELJI U 000 EUR - nerevidirano

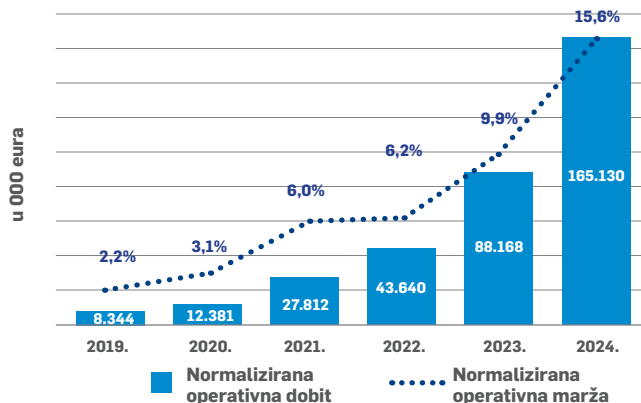
u 000 eura	GRUPA KONČAR							CAGR 2024./2019.
	2019. 1	2020. 2	2021. 3	2022. 4	2023. 5	2024. 6	2024./2023. 7	
Poslovni prihodi	381.842	401.655	471.731	725.260	908.029	1.069.961	17,8%	22,9%
Prihodi od prodaje - ukupno	373.077	394.526	461.537	703.872	894.079	1.055.620	18,1%	23,1%
Prihodi od prodaje - izvoz	219.055	245.483	273.772	430.543	579.149	743.073	28,3%	27,7%
Poslovni rashodi	376.266	390.346	445.984	675.346	835.741	910.599	9,0%	19,3%
Operativna dobit	5.576	11.309	25.747	49.914	72.288	159.362	120,5%	95,5%
Operativna marža	1,5%	2,9%	5,6%	7,1%	8,1%	15,1%		
Neto dobit	6.908	16.932	28.056	49.128	70.902	163.341	130,4%	88,3%
Neto marža	1,9%	4,3%	6,1%	7,0%	7,9%	15,5%		
Normalizirana neto dobit	9.676	18.004	30.122	42.853	86.782	169.109	94,9%	77,2%
Normalizirana neto marža	2,6%	4,6%	6,5%	6,1%	9,7%	16,0%		
Amortizacija	12.142	12.947	12.912	16.906	19.136	23.880	24,8%	14,5%
EBITDA	17.718	24.255	38.659	66.820	91.424	183.242	100,4%	59,6%
EBITDA marža	4,7%	6,1%	8,4%	9,5%	10,2%	17,4%		
EBITDA normalizirana ¹	20.486	25.327	40.724	60.546	107.304	189.010	76,1%	56,0%
EBITDA marža normalizirana ¹	5,5%	6,4%	8,8%	8,6%	12,0%	17,9%		
Ugovoreni poslovi	408.682	495.713	562.544	848.531	1.310.074	1.667.411	27,3%	32,5%
Backlog²	462.566	563.752	661.901	1.006.543	1.422.538	2.034.329	43,0%	34,5%
Book-to-bill ratio	1,1	1,3	1,2	1,2	1,5	1,6		

EBITDA normalizirana¹: EBITDA umanjena za efekt jednokratnih transakcija, dobit od prodaje imovine, prihode od naknada šteta i uvećana za vrijednosno usklađenje dugotrajne i kratkotrajne imovine te uvećana/umanjena za saldo rezerviranja.
Backlog²: stanje na dan 31.12.

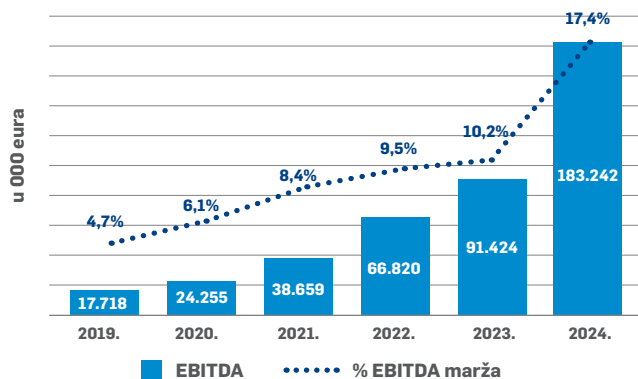
Operativna dobit



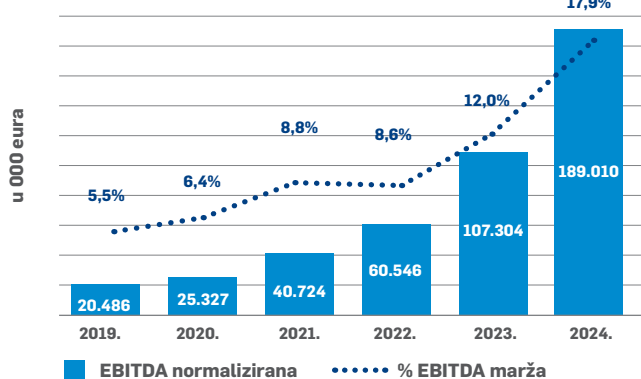
Normalizirana operativna dobit



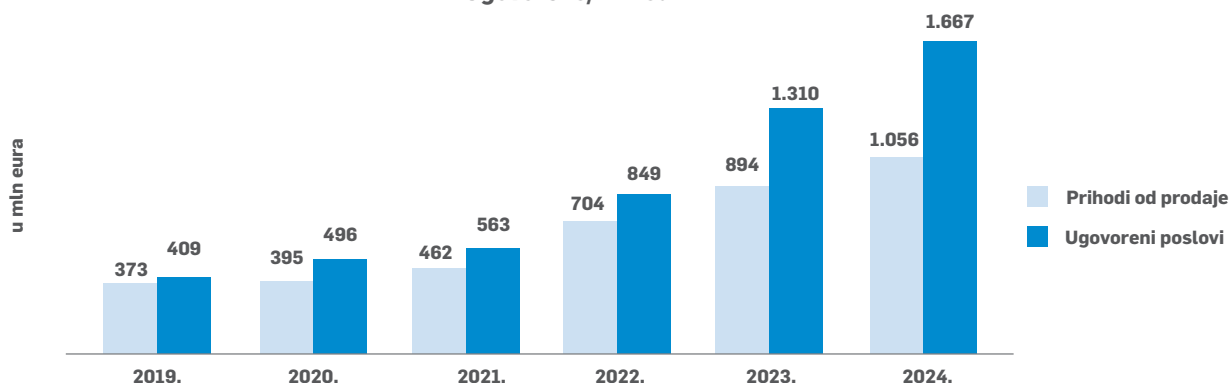
EBITDA



EBITDA normalizirana



Ugovoreno/Prihodi



Račun dobiti/gubitka

Za Grupu KONČAR je 2024. godina još jedna u nizu u kojoj su ostvareni odlični rezultati. Ostvareni prihodi i neto dobiti kao i svi ključni pokazatelji dosegli su rekordne razine. Profitne marže znatno su veće u odnosu na prethodnu godinu, a nastavljen je i trend povećanja novougovorenih poslova i *backloga*.

Konsolidirani poslovni prihodi ostvareni su u iznosu od 1.070,0 milijuna eura, što je 161,9 milijuna eura ili 17,8% više od ostvarenih u 2023. godini. Konsolidirani prihodi od prodaje proizvoda i usluga u 2024. godini ostvareni su u iznosu od 1.055,6 milijuna eura, što je 161,5 milijuna eura ili 18,1% više u odnosu na one ostvarene u 2023. godini.

Ostali poslovni prihodi ostvareni su u iznosu od 14,3 milijuna eura i veći su za 0,4 milijuna eura od ostvarenih u 2023. godini. U ostalim poslovnim prihodima najznačajniji iznosi u 2024. godini odnose se na prihode od naplata šteta, otpisanih i naknadno naplaćenih potraživanja od kupaca, prihoda od utrošenih otpisanih zaliha te prihoda od prodaje imovine koja nije u funkciji osnovne djelatnosti.

Poslovni rashodi ostvareni su u iznosu od 910,6 milijuna eura i veći su za 74,9 milijuna eura ili 9,0% od ostvarenih u 2023. godini. U poslovnim rashodima materijalni troškovi (troškovi sirovina i materijala, troškovi prodane robe i ostali vanjski troškovi) bez promjene vrijednosti zaliha iznose 631,3 milijuna eura i veći su za 12,0 milijuna eura ili 1,9% u odnosu na ostvarenje prethodne

Indeks

u 000 eura	2023.	2024.	Δ	2024./2023.
POSLOVNI PRIHODI	908.029	1.069.961	161.932	117,8
POSLOVNI RASHODI	835.741	910.599	74.858	109,0
Materijalni troškovi i promjena vrijednosti zaliha	589.742	623.910	34.168	105,8
Troškovi osoblja	148.773	186.356	37.583	125,3
Amortizacija	19.136	23.880	4.744	124,8
Ostali troškovi	52.447	68.757	16.310	131,1
Rezerviranja	13.179	1.355	-11.824	10,3
Vrijednosno usklađivanje	12.465	6.342	-6.123	50,9
OPERATIVNA DOBIT	72.288	159.362	87.074	220,5
UDIO DOBITI PRIDRUŽENIH PODUZETNIKA I ZAJEDNIČKIH PODHVATA	13.324	32.177	18.853	241,5
UDIO U GUBITKU PRIDRUŽENIH PODUZETNIKA	12	7	-5	58,3
FINANCIJSKI PRIHODI	3.298	5.335	2.037	161,8
FINANCIJSKI RASHODI	3.545	5.242	1.697	147,9
UKUPNI PRIHODI	924.651	1.107.474	182.823	119,8
UKUPNI RASHODI	839.298	915.849	76.551	109,1
Dobit prije oporezivanja	85.353	191.625	106.272	224,5
Porez na dobit	14.451	28.284	13.833	195,7
DOBIT RAZDOBLJA	70.902	163.341	92.439	230,4

godine. Udio ukupnih materijalnih troškova u prihodima od prodaje, korigiranim za promjenu vrijednosti zaliha, iznosi 59,4% i u odnosu na prethodnu godinu manji su za 7,7 postotnih poena. Udio sirovina i materijala u prihodima od prodaje korigiranim za promjenu vrijednosti zaliha, u 2024. iznosi 43,0% što je 8,7 postotnih poena manje u odnosu na isto razdoblje prethodne godine. Udio troškova prodane robe je za 0,3 postotna poena manji u odnosu na isto razdoblje prethodne godine te iznosi 4,4%, dok je udio ostalih vanjskih troškova povećan za 1,35 postotnih poena te iznosi 12,0%.

Troškovi osoblja iznose 186,4 milijuna eura i veći su za 37,6 milijuna eura ili 25,3% u odnosu na one realizirane u 2023. godini. Udio troškova osoblja u prihodima od prodaje, korigiranim za promjenu vrijednosti zaliha, iznosi 17,5%, što je za 1,4 postotna poena više u odnosu na njihov iznos u 2023. godini.

Ostali troškovi poslovanja iznose 68,8 milijuna eura i veći su za 16,3 milijuna eura u odnosu na realizirane u 2023. godini. Ostali troškovi poslovanja najvećim dijelom se odnose na naknade troškova zaposlenika i ostala prava zaposlenika u iznosu od 35,0 milijuna eura (u odnosu na isto razdoblje prošle godine, porast od 9,8 milijuna eura) te proizvodne usluge, intelektualne usluge, premije osiguranja i ostalo u ukupnom iznosu od 30,0 milijuna eura (u odnosu na isto razdoblje prošle godine, porast od 6,4 milijuna eura). Udio ostalih troškova u korigiranim prihodima od prodaje veći je za 0,8 postotnih poena u odnosu na isto razdoblje 2023. godine i iznosi 6,5%.

Operativna dobit (EBIT) iznosi 159,4 milijuna eura i veća je za 87,1 milijuna eura u odnosu na ostvarenu u 2023. godini. Operativna marža iznosi 15,1% (u istom razdoblju prošle godine iznosila je 8,1%).

Normalizirani EBIT iznosi 165,1 milijun eura i gotovo je dvostruko veći od normaliziranog EBIT-a u 2023. godini. Normalizirana EBIT marža iznosi 15,6% i veća je za 5,7 postotna poena od ostvarenja prošle godine (za 2023. iznosila je 9,9%).

Razlika između financijskih prihoda i financijskih rashoda je pozitivna i iznosi 0,1 milijuna eura.

Ukupno ostvareni konsolidirani prihodi Grupe iznose 1.107,5 milijuna eura i veći su za 182,8 milijun eura ili 19,8% u odnosu na ostvarene u 2023. godini. Konsolidirana dobit prije oporezivanja iznosi 191,6 milijuna eura i veća je za 124,5% od ostvarene u 2023. godini. Obračunati iznos poreza na dobit iznosi 28,3 milijuna eura, no izračun temeljem regulative Pillar 2 (Zakon o minimalnom globalnom porezu na dobit) je u tijeku te isti može imati utjecaj na konačni trošak poreza na dobit.

Neto dobit za 2024. godinu iznosi 163,3 milijuna eura te je u odnosu na ostvarenu u 2023. godini veća za 92,4 milijuna eura, odnosno 130,4%.

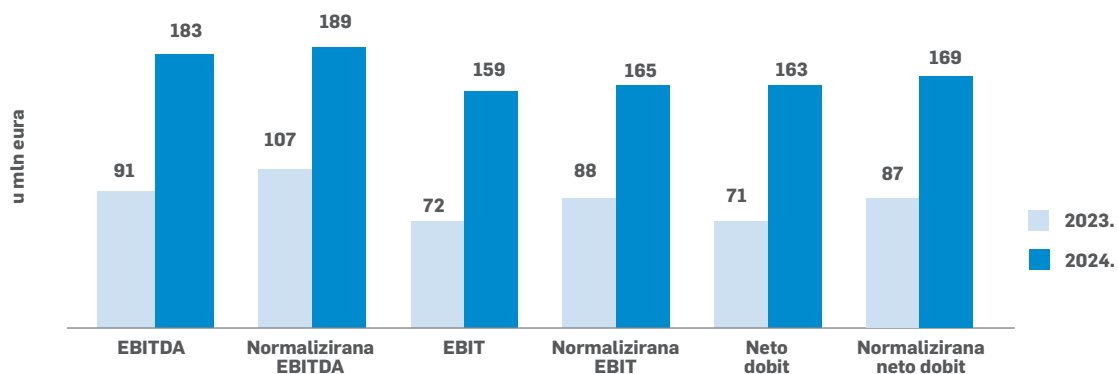
Normalizirana neto dobit iznosi 169,1 milijuna eura i veća je u odnosu na ostvarenu u prošloj godini za 82,3 milijuna eura (dva puta više).

EBITDA iznosi 183,2 milijuna eura i veća je za 91,8 milijuna eura u odnosu na ostvarenu EBITDA-u u 2023. godini. EBITDA marža iznosi 17,4% (u prošloj godini iznosila je 10,2%).

Normalizirana EBITDA iznosi 189,0 milijuna eura i veća je za 81,7 milijuna eura ili 76,1% od normalizirane EBITDA-e ostvarene u 2023. godini. Normalizirana EBITDA marža iznosi 17,9% dok je u istom razdoblju prošle godine iznosila 12,0%.

Normalizirani pokazatelji izračunati su na način da su izvještajni pokazatelji umanjeni za efekt jednokratnih transakcija, dobit od prodaje imovine, prihode od naknada šteta i uvećani za vrijednosno usklađenje dugotrajne i kratkotrajne imovine te uvećani/ umanjeni za saldo rezerviranja.

Trend profitabilnosti



Neto dug

u 000 eura	31.12.2023.	31.12.2024.	Δ
Obveze za zajmove	46	0	-46
Obveze prema bankama i financijskim institucijama	35.206	26.150	-9.056
Obveze budućih plaćanja najмова	687	509	-178
Dugoročne obveze	35.940	26.659	-9.280
Obveze za zajmove i prema bankama i financijskim institucijama	51.237	39.951	-11.286
Obveze za kamate	1.210	202	-1.009
Obveze budućih plaćanja najмова	366	225	-141
Kratkoročne obveze	52.813	40.378	-12.436
Ukupno dug	88.753	67.037	-21.716
Novac	153.824	143.415	-10.409
Kratkotrajna financijska imovina	536	85.667	85.131
Neto dug	-65.607	-162.045	-96.438
Neto dug/normalizirana EBITDA	neg	neg	

Skraćena bilanca

u 000 eura	31.12.2023.	31.12.2024.	Δ
Kratkotrajna imovina i plaćeni troškovi budućeg razdoblja	706.015	887.752	181.737
Kratkoročne obveze i odgođeno plaćanje troškova	413.780	536.432	122.652
Odnos kratkotrajne imovine i kratkoročnih obveza	1,7	1,7	

u 000 eura	31.12.2023.	31.12.2024.	Δ
Dugotrajna imovina	313.354	368.146	54.793
Kratkotrajna imovina i plaćeni troškovi budućeg razdoblja	706.015	887.752	181.737
Imovina	1.019.368	1.255.898	236.530
Kapital i rezerve	530.974	649.243	118.270
Dugoročne obveze i rezerviranja	74.614	70.222	-4.392
Kratkoročne obveze i odgođeno plaćanje troškova	413.780	536.432	122.652
Ukupni kapital i obveze	1.019.368	1.255.898	236.530

Financijska pozicija**Ključne značajke bilance na 31. prosinac 2024. godine**

Stanje bilance na dan 31.12.2024. godine iznosi 1.256,0 milijuna eura i veće je za 236,5 milijuna eura ili 23,2% u odnosu na posljednji dan prethodne godine.

U aktivi, dugotrajna imovina iznosi 368,1 milijuna eura ili 29,3% ukupne imovine. U dugotrajnoj imovini povećana je nematerijalna, materijalna, financijske i odgođena porezna imovina, dok su dugotrajna potraživanja nešto manja u odnosu na stanje na 31.12.2023. godine. Najznačajnije povećanje nematerijalne imovine odnosi se na razvojne projekte, patente, licence i koncesije u više ovisnih društava. Na stavci materijalne imovine najznačajnije povećanje je na poziciji materijalne imovine u pripremi koja je, u odnosu na 31.12.2023. porasla za 12,2 milijuna eura te se porast uglavnom odnosi na proširenje proizvodnih kapaciteta u više društva. Povećana je stavka predujmova za materijalnu imovinu za 2,8 milijuna eura, što se također najvećim dijelom odnosi na proširenje proizvodnih kapaciteta u postojećim proizvodnim pogonima te na izgradnju proizvodne hale novoosnovanog društva KONČAR – Transformatorski kotlovi d.o.o. Povećan je iznos vrijednosti ulaganja u nekretnine u iznosu od 1,0 milijuna eura te alata, pogonskog inventara i transportne imovine i to za iznos od 4,5 milijuna eura. Investicije u nove alate, pogonski

inventar i transportnu opremu izvršene su u više društava. U strukturi dugotrajne imovine došlo je i do značajnog porasta financijske imovine u iznosu od 18,6 milijuna eura ili 47,4% u odnosu na stanje na 31.12.2023. godine. Najvećim dijelom porast je uzrokovan porastom ulaganja u zajedničke pothvate i pridružena društva u iznosu od 12,5 milijuna eura.

Kratkotrajna imovina na 31.12.2024. godine iznosi 877,6 milijuna eura te je veća za 180,8 milijuna eura u odnosu na 31.12.2023. Unutar ove skupine najznačajnije su porasla potraživanja te financijska imovina.

U odnosu na 31.12.2023. godine:

- Ukupne zalihe su za 15,4 milijuna eura veće pri čemu je povećan iznos sirovina i materijala, proizvodnje u tijeku, poluproizvoda i trgovačke robe za 20,5 milijuna eura, dok je smanjen iznos zaliha gotovih proizvoda za 4,3 milijuna eura i predujmova za zalihe za 0,8 milijuna eura.
- Ukupna kratkotrajna potraživanja povećana su za 90,7 milijuna eura. Potraživanja od kupaca povećana su za iznos od 61,5 milijuna eura u skladu s povećanjem prihoda. Potraživanja za dividendu povećana su za 13,3 milijuna eura. Potraživanja od države povećana su za 5,4 milijuna eura, a ostala potraživanja za 12,0 milijuna eura.
- Financijska imovina veća je za 85,1 milijuna eura pri čemu se najznačajniji iznos porasta odnosi na rast depozita preko 3 mjeseca koji iznose 70,6 milijuna eura i veći su za 70,1 milijuna eura.
- Na razini Grupe iznos stanja novca smanjen je za 10,4 milijuna eura te na 31.12.2024. godine iznosi 143,4 milijuna eura. Smanjenje je rezultat značajnih investicijskih aktivnosti uključujući izdatke s osnove oročenih depozita i štednih uloga u iznosu od 78,5 milijuna eura, ulaganja u kupnju dugotrajne materijalne i nematerijalne imovine u iznosu od 43,9 milijuna eura i ostalih novčanih izdataka od investicijskih aktivnosti. Novčani tok od financijskih aktivnosti je u 2024. bio negativan najvećim dijelom radi otplate glavnica kredita te ostalih novčanih izdataka od financijskih aktivnosti. Novčani tok od poslovnih aktivnosti u 2024. godini je bio pozitivan te je iznosio 211,5 milijuna eura.
- Plaćeni troškovi budućeg razdoblja i obračunati prihodi veći su za 0,9 milijuna eura te iznose 10,1 milijun eura.

U izvorima sredstava na dan 31.12.2024. godine došlo je do sljedećih promjena u odnosu na stanje na datum 31.12.2023.:

- Ukupan kapital i rezerve Grupe na dan 31.12.2024. godine iznose 649,2 milijuna eura i veći su za 118,3 milijuna eura u odnosu na kraj prošle godine. Navedeno povećanje je rezultat ostvarene dobiti tekućeg razdoblja te raspodjele rezultata za 2023. godinu sukladno odlukama Skupština društava.
- Nekomolirajući (manjinski) interes iznosi 155,6 milijuna eura i veći je za 30,8 milijuna eura.
- Dugoročna rezerviranja iznose 34,3 milijuna eura i veća su za 2,9 milijuna eura.
- Dugoročne obveze iznose 35,9 milijuna eura i manje su za 7,3 milijuna eura. Iznos dugoročnih obveza prema bankama i drugim financijskim institucijama manji je za 8,1 milijuna eura, dok je iznos svih ostalih dugoročnih obveza veći za 0,8 milijuna eura.
- Kratkoročne obveze iznose 490,6 milijuna eura i veće su za 113,1 milijuna eura. U strukturi kratkoročnih obveza do najznačajnijih promjena došlo je na poziciji obveza za predujmove koje su veće za iznos od 92,3 milijuna eura. Kratkoročne obveze prema dobavljačima veće su za 28,0 milijuna eura, dok su kratkoročne obveze po kreditima banaka manje za 1,5 milijuna eura.
- Odgođena plaćanja troškova i prihod budućeg razdoblja iznose 45,8 milijuna eura i veća su za 9,5 milijuna eura.

U strukturi izvora sredstava, upisani kapital, rezerve, zadržana dobit, dobit tekuće godine i kapital koji pripada nekomolirajućem interesu iznosi 649,2 milijuna eura, što čini 51,7% ukupnih izvora. Dugoročna rezerviranja iznose 34,3 milijuna eura i čine 2,7% ukupnih izvora. Ukupne dugoročne i kratkoročne obveze iznose 526,5 milijuna eura i čine 41,9% ukupnih izvora. U kratkoročnim obvezama, obveze prema dobavljačima iznose 151,9 milijuna eura i čine 12,1% ukupnih izvora. Ukupne obveze prema bankama (dugoročne i kratkoročne) iznose 50,2 milijuna eura, što čini 4,0% ukupnih izvora.

Potencijalne obveze Grupe (izvanbilančna evidencija) na kraju 2024. godine iznose 1.213,6 milijuna eura, što je više za iznos od 437,6 milijuna eura u odnosu na stanje na 31.12.2023. godine. Potencijalne obveze odnose se na izdane instrumente osiguranja plaćanja (garancije, jamstva, zadužnice) i u najvećem iznosu odnose se na izdane instrumente osiguranja plaćanja u nekoliko društva.

Ukupno kratkotrajna imovina i plaćeni troškovi budućeg razdoblja veći su 1,7 puta od ukupnih kratkoročnih obveza i odgođenog plaćanja troškova i prihoda budućeg razdoblja. Struktura konsolidirane bilance ukazuje na usklađenost izvora sredstava i ulaganja te dobru financijsku stabilnost Grupe KONČAR.

Tržišna pozicija

Konsolidirani prihodi od prodaje proizvoda i usluga u 2024. godini ostvareni su u iznosu od 1.055,6 milijun eura, što je 161,5 milijuna eura ili 18,1% više u odnosu na one ostvarene u 2023. godini.

Na domaćem tržištu ostvareni su prihodi od prodaje u iznosu od 312,5 milijuna eura, što je 2,4 milijuna eura ili 0,8% manje u odnosu na ostvarenje 2023. godine. U ukupnim prihodima od prodaje proizvoda i usluga, prihodi ostvareni na domaćem tržištu i dalje bilježe trend pada udjela, a za promatrano razdoblje iznosi 29,6% (udio za razdoblje 1.-12.2023. godine 35,2%).

U strukturi prihoda od prodaje proizvoda i usluga na domaćem tržištu, prihodi od prodaje proizvoda i usluga društvima unutar HEP grupe ostvareni su u iznosu od 122,2 milijuna eura što predstavlja 11,6% ukupno ostvarenih prihoda od prodaje proizvoda i usluga u 2024. godini. Prihodi od prodaje HEP grupi manji su od ostvarenja prošle godine za 4,3 milijuna eura ili 3,4%.

Prihodi od prodaje proizvoda i usluga HŽ grupi ostvareni su u iznosu od 59,2 milijuna eura što je 5,6% ukupno ostvarenih prihoda od prodaje u 2024. godini. U odnosu na prošlu godinu, ostvareni prihodi od prodaje HŽ grupi manji su za 10,5 milijuna eura ili 15,1%. Najveći dio ostvarenih prihoda odnosi se na isporuku ugovorenih vlakova za HŽ Putnički prijevoz.

Prihodi od prodaje proizvoda i usluga na inozemnom tržištu ostvareni su u iznosu od 743,1 milijuna eura što je za 163,9 milijuna eura ili 28,3% više u odnosu na isto promatrano razdoblje prethodne godine. Udio prihoda od prodaje proizvoda i usluga na inozemnom tržištu u ukupnim prihodima od prodaje iznosi 70,4% (u istom razdoblju prošle godine iznosio je 64,8%).

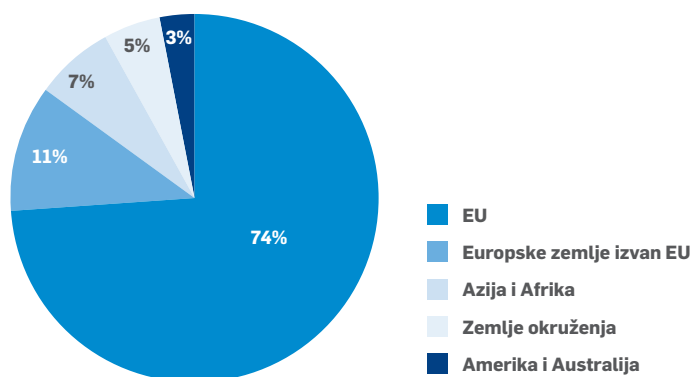
U odnosu na isto razdoblje prošle godine, prihodi od prodaje proizvoda i usluga u izvozu povećani su na svim tržištima osim na tržištima Azije i Afrike gdje su prihodi realizirani u 2024. na sličnoj razini kao oni realizirani u 2023. Najznačajnije povećanje prihoda ostvareno je na tržištu Europske unije gdje je iznos izvoza povećan za 133,0 milijuna eura. Izvoz u zemlje Europske unije ostvaren je u iznosu od 551,7 milijuna eura i čini 74,2% ukupno ostvarenog izvoza, odnosno 52,3% ukupno ostvarenog prihoda od prodaje u 2024. godini.

Pojedinačno po zemljama i dalje raste izvoz na tržište Njemačke, gdje je u 2024. godini prodano roba i usluga u iznosu od 130,6 milijuna eura ili 17,6% ukupnog izvoza. U Švedsku je izvezeno roba i usluga u iznosu od 109,7 milijuna eura ili 14,8% od ukupno ostvarenog izvoza, u Austriju 62,5 milijuna eura ili 8,4% od ukupno ostvarenog izvoza, a u Nizozemsku 39,1 milijuna eura ili 5,3% od ukupno ostvarenog izvoza.

U 2024. godini nastavio se trend rasta ugovorenosti na inozemnim tržištima, čime su se stvorili uvjeti za daljnji rast izvoza u narednom razdoblju.

U 2024. godini svi segmenti ostvarili su rast prihoda od prodaje a znatno veće rezultate ostvario je segment Prijenosa i distribucije električne energija. Ostvareni prihodi veći su za više od 200 milijuna eura.

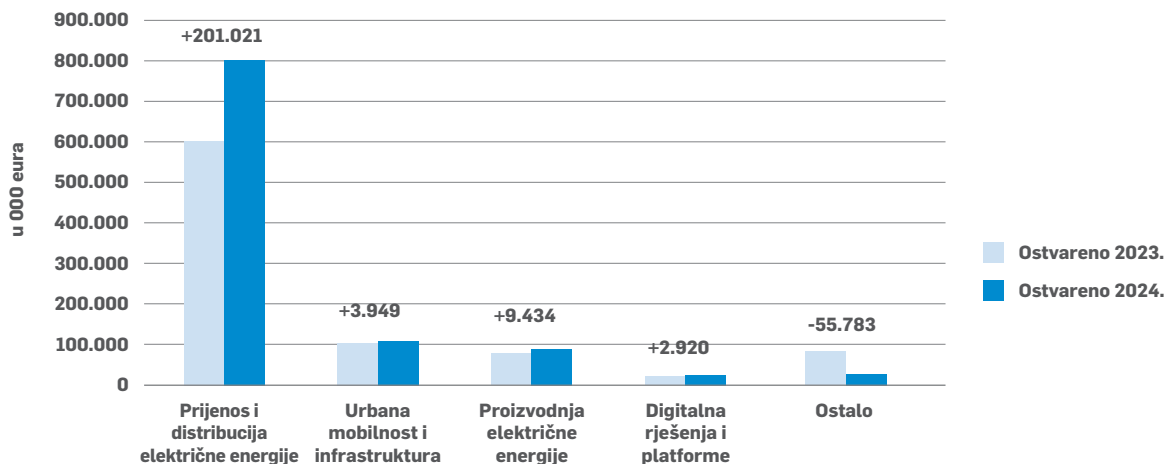
Izvozna tržišta u 2024.



Prihodi po divizijama

u 000 eura

Divizije	2023.	2024.
Prijenos i distribucija električne energije	601.025	802.046
Urbana mobilnost i infrastruktura	104.051	108.000
Proizvodnja električne energije	80.430	89.864
Digitalna rješenja i platforme	23.328	26.248
Ostalo	85.245	29.462
Ukupno prihodi od prodaje konsolidirano	894.079	1.055.620



Ugovoreni poslovi i backlog

U 2024. godini ukupno je ugovoreno novih poslova u iznosu od 1.667,4 milijuna eura što je, u odnosu na isto razdoblje prošle godine, povećanje od 357,3 milijuna eura.

Omjer ugovorenih i realiziranih poslova u 2024. godini, *book-to-bill ratio* iznosi 1,6.

Do značajnijeg povećanja ugovorenosti u odnosu na prethodnu godinu došlo je u gotovo svim društvima Grupe.

Na domaćem tržištu ugovoreno je novih poslova u iznosu od 404,8 milijuna eura, a najznačajniji dio odnosi se na ugovore za društva unutar HEP grupe i to u iznosu od 187,3 milijuna eura. Udio HEP-a u ukupno novougovorenim poslovima iznosi 11,2%. Od značajnijih novih ugovora na domaćem tržištu potrebno je istaknuti ugovor za isporuku dodatnih 20 niskopodnih tramvaja za ZET što je nastavak dugogodišnje suradnje KONČARA s Gradom Zagrebom i ZET-om u vrijednosti 39,9 milijuna eura (u lipnju 2023. godine potpisan je prvi ugovor za isporuku 20 novih niskopodnih tramvaja). Uz ugovor sa ZET-om značajan je i ugovor sa HŽ-om za isporuku 6 elektrodizelskih motornih vlakova u iznosu od 57,3 milijuna eura. Od ugovora na domaćem tržištu koji su potpisani u 2024. godini značajno je spomenuti i ugovor potpisan s HEP-om za isporuku opreme i radove na rekonstrukciji RHE Velebit vrijedan 14,2 milijuna eura.

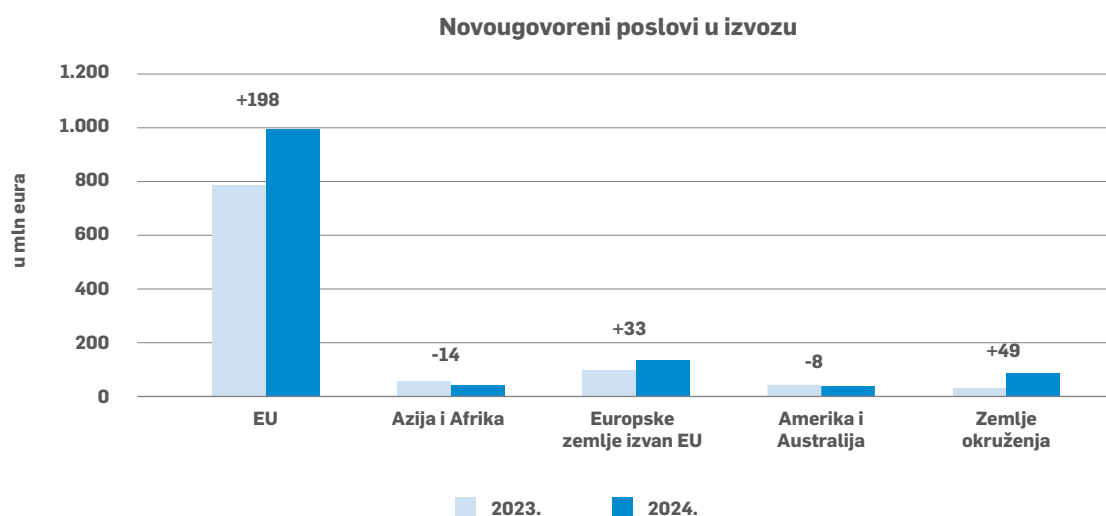
Na inozemnom tržištu ugovoreno je novih poslova u iznosu od 1.262,6 milijuna eura, najveći dio ugovorenih poslova odnosi se na zemlje Europske unije i to iznos od 963,6 milijuna eura, što je 198,2 milijuna eura više od ugovorenog u 2023. godini. Učešće zemalja Europske unije u ukupno ugovorenim poslovima na izvoznim tržištima je 76,3%.

U odnosu na isto razdoblje prethodne godine do povećanja ugovorenosti došlo je na tržištima EU, gdje je ugovoreno 963,6 milijuna eura ili 26% više, u ostalim zemljama Europe izvan EU ugovoreno je 133,6 milijuna eura ili 33% više te u zemljama okruženja, gdje je ugovoreno 85,2 milijuna eura ili 137% više.

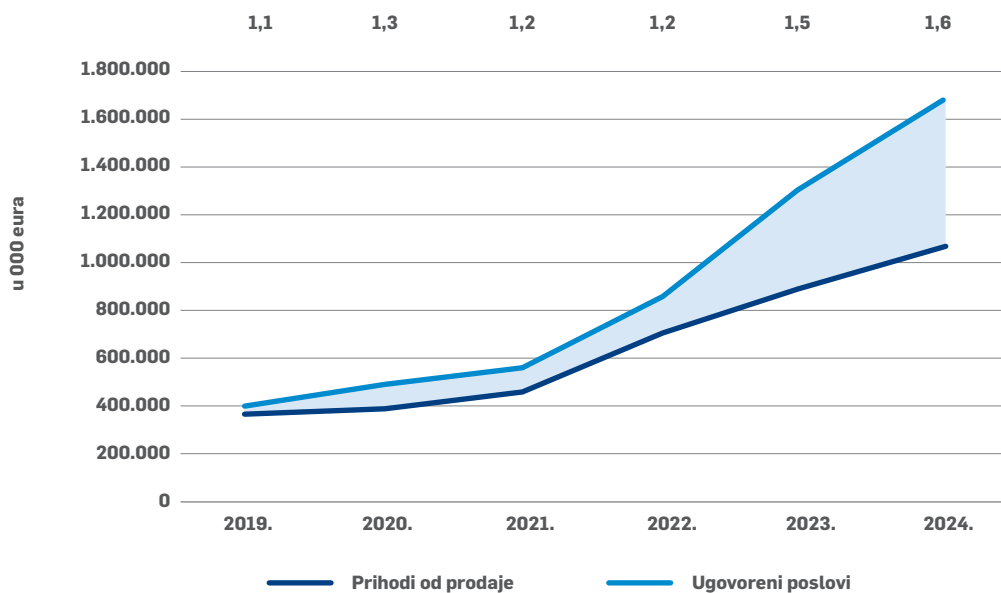
Pojedinačno po zemljama i dalje najznačajniji iznosi odnose se na Njemačku gdje je ugovoreno novih poslova u iznosu od 306,6 milijuna eura. I dalje je omjer ugovorenih i realiziranih poslova na tržištu Njemačke izrazito visok i iznosi 2,3. Značajno je i ugovaranje na tržištu Švedske za čije kupce je ugovoreno novih poslova u iznosu od 177,1 milijuna eura, na tržištu Rumunjske ugovoreno je novih poslova u iznosu od 111,3 milijuna eura, u Nizozemskoj 106,2 milijuna eura, a u Norveškoj 106,1 milijuna eura.

Stanje ugovorenih poslova, *backlog* na kraju 2024. godine iznosi 2.034,3 milijuna eura, što je 43,0% više u odnosu na stanje na početku godine. *Backlog* na kraju godine veći je za 611,8 milijuna eura u odnosu na stanje 31.12.2023. godine (1.422,5 milijuna eura na 31.12.2023.).

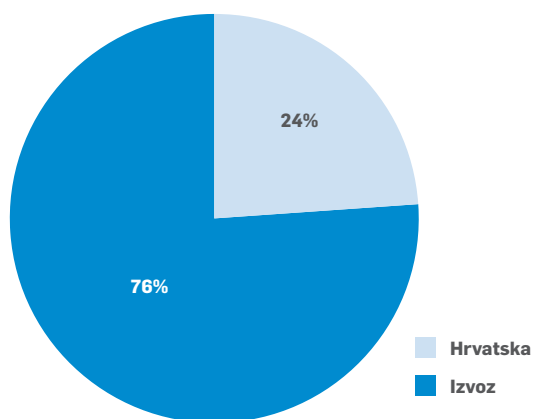
U stanju otvorenih obveza, ugovori za realizaciju u 2025. godini iznose 1.108,6 milijuna eura. Planirani iznos prihoda od prodaje proizvoda i usluga za 2025. godinu iznosi 1.165,6 milijuna eura. Za realizaciju u narednim godinama, na 31.12.2024., ugovoreno je 925,8 milijuna eura, odnosno 45,5% otvorenih obveza.



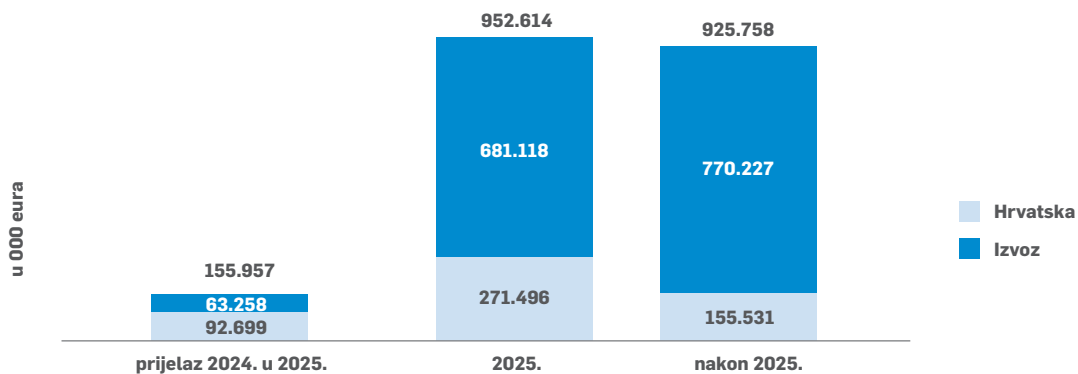
Book-to-bill ratio



Novougovoreni poslovi u 2024.



Očekivani prihodi generirani iz *backloga*



Informacija za dioničare

KOEI-R-A	31.12.2023.	31.12.2024.	Indeks
Zadnja cijena (EUR)	187,00	444,00	237,4
Najviša cijena (EUR)	200,00	462,00	231,0
Najniža cijena (EUR)	115,00	184,00	160,0
Volumen	65.201	122.537	187,9
Promet (EUR)	10.501.587	39.110.412	372,4
Tržišna kapitalizacija (EUR)	476.149.872	1.130.784.972	237,5
EPS (dobit po dionici EUR) (dobit vlasnika Matice/ponderirani broj dionica)	18,19	39,84	219,0

Dionica KONČAR – Elektroindustrije d.d. za proizvodnju i usluge nalazi se na kotaciji Službenog tržišta Zagrebačke burze. Dionicu označava simbol KOEI-R-A. Društvo u skladu s pozitivnim propisima osigurava redovit pristup informacijama o svom radu i djelovanju, kao i podatke o činjenicama i okolnostima koje mogu utjecati na cijenu dionica (cijenovno osjetljive informacije).

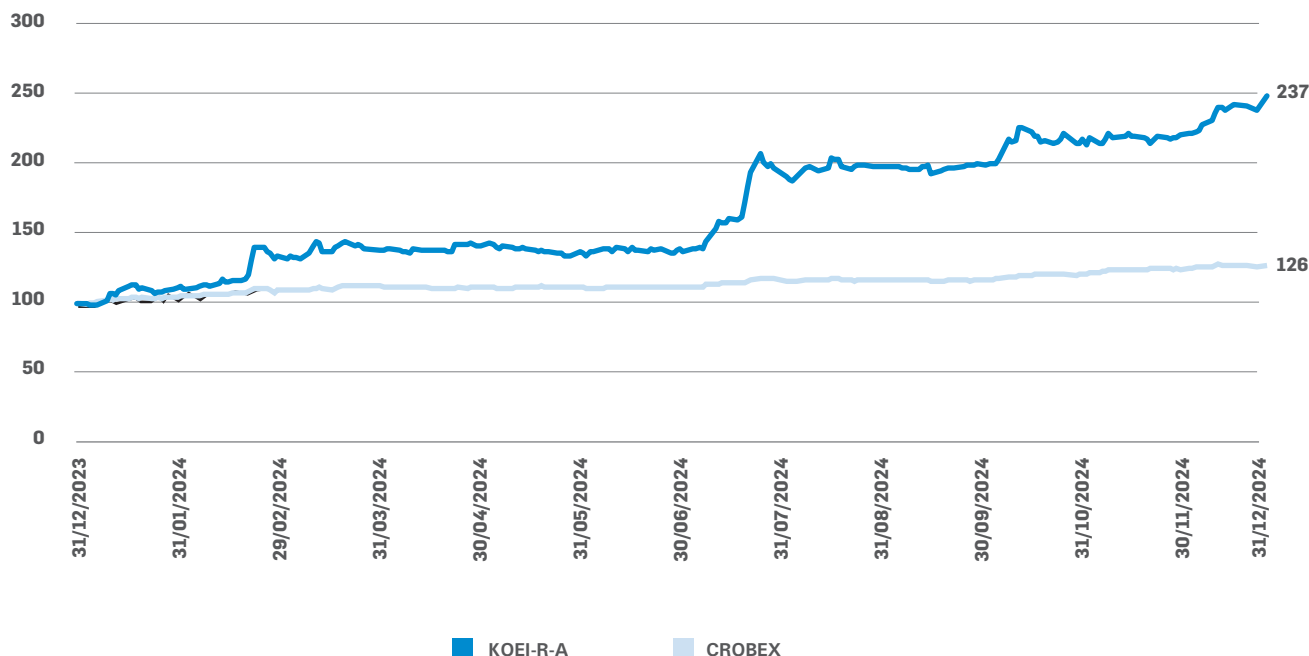
Dionica KOEI-R-A posljednjih nekoliko mjeseci ostvarila je najveći rast u odnosu na ostala listana društva na Zagrebačkoj burzi. Rekordnu cijenu tijekom 2024. godine dosegla je krajem prosinca kada je vrijednost iznosila 462,00 eura.

Tržišna kapitalizacija na kraju prosinca 2024. godine iznosi 1.130,8 milijuna eura i 137,5% je veća od tržišne kapitalizacije na 31.12.2023. godine.

Dobit po dionici vlasnika matice za iznosi 39,84 eura što 119% više u odnosu na dobit ostvarenu u istom razdoblju 2023. godine.

Glavna skupština dioničara KONČAR – Elektroindustrije d.d. za proizvodnju i usluge održana je 12. lipnja 2024. godine. Glavna skupština donijela je odluku o isplati dividende dioničarima u iznosu od 2,50 eura po dionici.

Kretanje indeksa cijene dionice KOEI i vrijednosti CROBEX-a u posljednjih godinu dana



B Nerevidirani konsolidirani financijski izvještaji Grupe KONČAR siječanj - prosinac 2024.

Prilog 1

OPĆI PODACI ZA IZDAVATELJE

Razdoblje izvještavanja:	01/01/2024	do	31/12/2024
Godina:	2024	Kvartal:	4

Tromjesečni financijski izvještaji

Matični broj (MB):	03282635	Oznaka matične države članice izdavatelja:	HR
Matični broj subjekta (MBS):	080040936		
Osobni identifikacijski broj (OIB):	45050126417	LEI:	74780000HOSHMRAWO115
Šifra ustanove:	501		
Tvrtka izdavatelja:	KONČAR - Elektroindustrija d.d. za proizvodnju i usluge		
Poštanski broj i mjesto:	10000	ZAGREB	
Ulica i kućni broj:	FALLEROVO ŠETALIŠTE 22		
Adresa e-pošte:	koncar.finance@koncar.hr		
Internet adresa:	www.koncar.hr		
Broj zaposlenih (krajem izvještajnog razdoblja):	5503		
Konsolidirani izvještaj:	KD	(KN-nije konsolidirano/KD-konsolidirano)	
Revidirano:	RN	(RN-nije revidirano/RD-revidirano)	

Tvrtke ovisnih subjekata (prema MSFI):	Sjedište:	MB:
KONČAR - Institut za elektrotehniku d.o.o. za istraživanje, razvoj i usluge	Zagreb	3645363
KONČAR - Elektronika i informatika d.o.o. za proizvodnju i usluge	Zagreb	3282899
KONČAR - Motori i električni sustavi d.o.o. za proizvodnju	Zagreb	3282678
KONČAR - Generatori i motori d.o.o. za proizvodnju	Zagreb	1356216
KONČAR - Obnovljivi izvori d.o.o. za proizvodnju	Zagreb	2435071
KONČAR - Mjerni transformatori d.d. za proizvodnju	Zagreb	3654656
KONČAR - Distributivni i specijalni transformatori d.d. za proizvodnju	Zagreb	3654664
KONČAR - Aparati i postrojenja d.o.o. za proizvodnju	Zagreb	3641287
KONČAR - Električna vozila d.d. za proizvodnju	Zagreb	3282660
KONČAR - Metalne konstrukcije d.o.o. za proizvodnju	Zagreb	1114328
KONČAR - Digital d.o.o. za digitalne usluge	Zagreb	5478421
KONČAR - Transformatorski kotlovi d.o.o.	Zagreb	5853184
Energetski park Pometeno brdo d.o.o. za proizvodnju	Zagreb	5977134
TELENERG-INŽENJERING d.o.o. za projektiranje i proizvodnju	Zagreb	5539684
INK PROJEKT d.o.o. za građevinarstvo i usluge	Zagreb	2057301
KONČAR - Hydro Turbine d.o.o.	Zagreb	6056580
Dalekovod d.d.	Zagreb	3275531

Knjigovodstveni servis:	Ne	(Da/Ne)
Osoba za kontakt:	MARINA MARKUŠIĆ (unos se samo prezime i ime osobe za kontakt)	
Telefon:	01 3667 175	
Adresa e-pošte:	marina.markusic@koncar.hr	
Revizorsko društvo:	KPMG Croatia d.o.o. (tvrtka revizorskog društva)	
Ovlašteni revizor:	Igor Gošek (ime i prezime)	

BILANCA

stanje na dan 31.12.2024.

u eurima

Obveznik: KONČAR - Elektroindustrija d.d. za proizvodnju i usluge			
Naziv pozicije	AOP oznaka	Zadnji dan prethodne poslovne godine	Na izvještajni datum tekućeg razdoblja
1	2	3	4
A) POTRAŽIVANJA ZA UPISANI A NEUPLAĆENI KAPITAL	001	0	0
B) DUGOTRAJNA IMOVINA (AOP 003+010+020+031+036)	002	313.353.712	368.146.328
I. NEMATERIJALNA IMOVINA (AOP 004 do 009)	003	25.742.275	29.640.649
1. Izdaci za razvoj	004	5.466.207	5.328.228
2. Koncesije, patenti, licencije, robne i uslužne marke, softver i ostala prava	005	8.659.143	7.880.518
3. Goodwill	006	8.352.686	10.604.696
4. Predujmovi za nabavu nematerijalne imovine	007	0	0
5. Nematerijalna imovina u pripremi	008	3.249.291	5.807.828
6. Ostala nematerijalna imovina	009	14.948	19.379
II. MATERIJALNA IMOVINA (AOP 011 do 019)	010	232.818.877	263.509.426
1. Zemljište	011	41.479.811	42.918.284
2. Građevinski objekti	012	76.451.357	79.288.718
3. Postrojenja i oprema	013	68.760.791	74.366.715
4. Alati, pogonski inventar i transportna imovina	014	15.803.304	20.267.194
5. Biološka imovina	015	0	0
6. Predujmovi za materijalnu imovinu	016	4.009.859	6.829.791
7. Materijalna imovina u pripremi	017	8.213.025	20.430.833
8. Ostala materijalna imovina	018	98.036	433.173
9. Ulaganje u nekretnine	019	18.002.694	18.974.718
III. DUGOTRAJNA FINACIJSKA IMOVINA (AOP 021 do 030)	020	39.185.883	57.759.115
1. Ulaganja u udjele (dionice) poduzetnika unutar grupe	021	8.265	8.265
2. Ulaganja u ostale vrijednosne papire poduzetnika unutar grupe	022	0	0
3. Dani zajmovi, depoziti i slično poduzetnicima unutar grupe	023	0	0
4. Ulaganja u udjele (dionice) društava povezanih sudjelujućim interesom	024	33.334.461	44.854.012
5. Ulaganja u ostale vrijednosne papire društava povezanih sudjelujućim interesom	025	0	0
6. Dani zajmovi, depoziti i slično društvima povezanim sudjelujućim interesom	026	0	5.725.000
7. Ulaganja u vrijednosne papire	027	357.088	885.684
8. Dani zajmovi, depoziti i slično	028	1.274.770	1.206.699
9. Ostala ulaganja koja se obračunavaju metodom udjela	029	3.848.230	4.847.562
10. Ostala dugotrajna financijska imovina	030	363.069	231.893
IV. POTRAŽIVANJA (AOP 032 do 035)	031	6.690.107	6.043.230
1. Potraživanja od poduzetnika unutar grupe	032	0	0
2. Potraživanja od društava povezanih sudjelujućim interesom	033	0	0
3. Potraživanja od kupaca	034	1.295.391	1.128.333
4. Ostala potraživanja	035	5.394.716	4.914.897
V. ODGOBENA POREZNA IMOVINA	036	8.916.570	11.193.908
C) KRATKOTRAJNA IMOVINA (AOP 038+046+053+063)	037	696.811.983	877.648.191
I. ZALIHE (AOP 039 do 045)	038	220.533.216	235.946.057
1. Sirovine i materijal	039	109.032.506	121.181.307
2. Proizvodnja u tijeku	040	62.825.081	70.530.106
3. Gotovi proizvodi	041	36.842.270	32.584.938
4. Trgovačka roba	042	3.815.037	4.481.665
5. Predujmovi za zalihe	043	7.255.067	6.410.785
6. Dugotrajna imovina namijenjena prodaji	044	763.255	757.256
7. Biološka imovina	045	0	0

BILANCA

stanje na dan 31.12.2024.

u eurima

Obveznik: KONČAR - Elektroindustrija d.d. za proizvodnju i usluge			
Naziv pozicije	AOP oznaka	Zadnji dan prethodne poslovne godine	Na izvještajni datum tekućeg razdoblja
1	2	3	4
II. POTRAŽIVANJA (AOP 047 do 052)			
1. Potraživanja od poduzetnika unutar grupe	047	0	0
2. Potraživanja od društava povezanih sudjelujućim interesom	048	12.507.096	24.359.144
3. Potraživanja od kupaca	049	273.362.113	334.858.283
4. Potraživanja od zaposlenika i članova poduzetnika	050	77.977	123.992
5. Potraživanja od države i drugih institucija	051	14.428.326	19.807.019
6. Ostala potraživanja	052	21.543.153	33.471.907
III. KRATKOTRAJNA FINACIJSKA IMOVINA (AOP 054 do 062)			
1. Ulaganja u udjele (dionice) poduzetnika unutar grupe	054	0	0
2. Ulaganja u ostale vrijednosne papire poduzetnika unutar grupe	055	0	0
3. Dani zajmovi, depoziti i slično poduzetnicima unutar grupe	056	0	0
4. Ulaganja u udjele (dionice) društava povezanih sudjelujućim interesom	057	0	0
5. Ulaganja u ostale vrijednosne papire društava povezanih sudjelujućim interesom	058	0	0
6. Dani zajmovi, depoziti i slično društvima povezanim sudjelujućim interesom	059	0	0
7. Ulaganja u vrijednosne papire	060	0	14.927.801
8. Dani zajmovi, depoziti i slično	061	475.991	70.612.331
9. Ostala financijska imovina	062	60.370	126.832
IV. NOVAC U BANCII BLAGAJNI			
D) PLAĆENI TROŠKOVI BUDUĆEG RAZDOBLJA I OBRAČUNATI PRIHODI	064	9.202.598	10.103.365
E) UKUPNO AKTIVA (AOP 001+002+037+064)	065	1.019.368.293	1.255.897.884
F) IZVANBILANČNI ZAPISI			
PASIVA			
A) KAPITAL I REZERVE (AOP 068 do 070+076+077+083+086+089)			
I. TEMELJNI (UPISANI) KAPITAL			
II. KAPITALNE REZERVE			
III. REZERVE IZ DOBITI (AOP 071+072-073+074+075)			
1. Zakonske rezerve	071	9.726.616	10.572.586
2. Rezerve za vlastite dionice	072	4.507.291	5.998.550
3. Vlastite dionice i udjeli (odbitna stavka)	073	-2.032.193	-1.998.550
4. Statutarne rezerve	074	65.869.433	67.242.497
5. Ostale rezerve	075	28.566.415	28.302.384
IV. REVALORIZACIJSKE REZERVE			
V. REZERVE FER VRIJEDNOSTI (AOP 078 do 080)			
1. Fer vrijednost financijske imovine kroz ostalu sveobuhvatnu dobit (odnosno raspoložive za prodaju)	078	830.229	830.229
2. Učinkoviti dio zaštite novčanih tokova	079	0	0
3. Učinkoviti dio zaštite neto ulaganja u inozemstvu	080	0	0
4. Ostale rezerve fer vrijednosti	081	0	0
5. Tečajne razlike iz preračuna inozemnog poslovanja (konsolidacija)	082	-205.774	-364.965
VI. ZADRŽANA DOBIT ILI PRENESENI GUBITAK (AOP 082-083)			
1. Zadržana dobit	084	92.084.350	121.089.736
2. Preneseni gubitak	085	0	0
VII. DOBIT ILI GUBITAK POSLOVNE GODINE (AOP 085-086)			
1. Dobit poslovne godine	087	46.328.381	101.448.958
2. Gubitak poslovne godine	088	0	0
VIII. MANJINSKI (NEKONTROLIRAJUĆI) INTERES			
	089	124.755.316	155.577.243

BILANCA

stanje na dan 31.12.2024.

u eurima

Obveznik: KONČAR - Elektroindustrija d.d. za proizvodnju i usluge			
Naziv pozicije	AOP oznaka	Zadnji dan prethodne poslovne godine	Na izvještajni datum tekućeg razdoblja
1	2	3	4
B) REZERVIRANJA (AOP 091 do 096)	090	31.414.110	34.313.947
1. Rezerviranja za mirovine, otpremnine i slične obveze	091	6.067.206	6.556.115
2. Rezerviranja za porezne obveze	092	0	454.901
3. Rezerviranja za započete sudske sporove	093	3.066.319	4.656.141
4. Rezerviranja za troškove obnavljanja prirodnih bogatstava	094	609.529	959.921
5. Rezerviranja za troškove u jamstvenim rokovima	095	21.631.366	21.686.869
6. Druga rezerviranja	096	39.690	0
C) DUGOROČNE OBVEZE (AOP 098 do 108)	097	43.200.203	35.908.229
1. Obveze prema poduzetnicima unutar grupe	098	0	0
2. Obveze za zajmove, depozite i slično poduzetnika unutar grupe	099	0	0
3. Obveze prema društvima povezanim sudjelujućim interesom	100	0	0
4. Obveze za zajmove, depozite i slično društava povezanih sudjelujućim interesom	101	0	0
5. Obveze za zajmove, depozite i slično	102	46.453	0
6. Obveze prema bankama i drugim financijskim institucijama	103	31.774.344	23.635.118
7. Obveze za predujmove	104	0	0
8. Obveze prema dobavljačima	105	0	2.836.960
9. Obveze po vrijednosnim papirima	106	1.345.000	1.077.676
10. Ostale dugoročne obveze	107	6.247.316	4.838.032
11. Odgođena porezna obveza	108	3.787.090	3.520.443
D) KRATKOROČNE OBVEZE (AOP 110 do 123)	109	377.486.959	490.606.647
1. Obveze prema poduzetnicima unutar grupe	110	0	0
2. Obveze za zajmove, depozite i slično poduzetnika unutar grupe	111	0	0
3. Obveze prema društvima povezanim sudjelujućim interesom	112	15.501.708	8.239.468
4. Obveze za zajmove, depozite i slično društava povezanih sudjelujućim interesom	113	0	0
5. Obveze za zajmove, depozite i slično	114	10.000	277.957
6. Obveze prema bankama i drugim financijskim institucijama	115	28.081.379	26.594.794
7. Obveze za predujmove	116	132.754.442	225.091.585
8. Obveze prema dobavljačima	117	123.888.897	151.882.281
9. Obveze po vrijednosnim papirima	118	195.000	267.731
10. Obveze prema zaposlenicima	119	11.706.100	16.991.345
11. Obveze za poreze, doprinose i slična davanja	120	24.490.575	25.878.139
12. Obveze s osnovne udjela u rezultatu	121	322.252	72.217
13. Obveze po osnovi dugotrajne imovine namijenjene prodaji	122	41.226	0
14. Ostale kratkoročne obveze	123	40.495.380	35.311.130
E) ODGOĐENO PLAĆANJE TROŠKOVA I PRIHOD BUDUĆEGA RAZDOBLJA	124	36.293.389	45.825.838
F) UKUPNO – PASIVA (AOP 067+090+097+109+124)	125	1.019.368.293	1.255.897.884
G) IZVANBILANČNI ZAPISI	126	776.014.997	1.213.614.612

RAČUN DOBITI I GUBITKA u razdoblju 01.01.2024. do 31.12.2024.

u eurima

Obveznik: KONČAR - Elektroindustrija d.d. za proizvodnju i usluge					
Naziv pozicije	AOP ozna- ka	Isto razdoblje prethodne godine		Tekuće razdoblje	
		Kumulativ	Tromjesečje	Kumulativ	Tromjesečje
1	2	3	4	5	6
I. POSLOVNI PRIHODI (AOP 002 do 006)	001	908.029.096	292.866.879	1.069.961.492	324.669.854
1. Prihodi od prodaje s poduzetnicima unutar grupe	002	0	0	0	0
2. Prihodi od prodaje (izvan grupe)	003	894.079.022	292.994.765	1.055.620.974	321.048.122
3. Prihodi na temelju upotrebe vlastitih proizvoda, robe i usluga	004	0	0	0	0
4. Ostali poslovni prihodi s poduzetnicima unutar grupe	005	0	0	0	0
5. Ostali poslovni prihodi (izvan grupe)	006	13.950.074	-127.886	14.340.518	3.621.732
II. POSLOVNI RASHODI (AOP 08+009+013+017+018+019+022+029)	007	835.740.513	270.597.012	910.599.287	288.102.354
1. Promjene vrijednosti zaliha proizvodnje u tijeku i gotovih proizvoda	008	-29.605.122	-8.822.144	-7.384.042	-8.034.002
2. Materijalni troškovi (AOP 010 do 012)	009	619.345.778	188.265.160	631.293.431	201.079.495
a) Troškovi sirovina i materijala	010	477.560.464	139.411.908	456.745.920	138.337.154
b) Troškovi prodane robe	011	43.394.558	12.218.939	46.962.756	16.777.393
c) Ostali vanjski troškovi	012	98.390.756	36.634.313	127.584.755	45.964.948
3. Troškovi osoblja (AOP 014 do 016)	013	148.773.795	41.265.896	186.355.996	55.121.965
a) Neto plaće i nadnice	014	93.058.314	25.665.931	116.526.410	33.632.545
b) Troškovi poreza i doprinosa iz plaća	015	37.590.462	10.764.700	47.226.796	14.725.809
c) Doprinosi na plaće	016	18.125.019	4.835.265	22.602.790	6.763.611
4. Amortizacija	017	19.135.769	5.125.331	23.879.963	7.133.297
5. Ostali troškovi	018	48.819.622	18.054.658	65.039.607	23.998.647
6. Vrijednosna usklađenja (AOP 020+021)	019	12.464.930	12.231.434	6.341.778	4.960.159
a) dugotrajne imovine osim financijske imovine	020	1.216.870	1.154.563	1.768.844	1.751.744
b) kratkotrajne imovine osim financijske imovine	021	11.248.060	11.076.871	4.572.934	3.208.415
7. Rezerviranja (AOP 023 do 028)	022	13.178.786	13.178.786	1.355.180	1.355.180
a) Rezerviranja za mirovine, otpremnine i slične obveze	023	1.961.458	1.961.458	0	0
b) Rezerviranja za porezne obveze	024	0	0	0	0
c) Rezerviranja za započete sudske sporove	025	1.672.410	1.672.410	1.075.150	1.075.150
d) Rezerviranja za troškove obnavljanja prirodnih bogatstava	026	-227.808	-227.808	0	0
e) Rezerviranja za troškove u jamstvenim rokovima	027	10.890.666	10.890.666	280.030	280.030
f) Druga rezerviranja	028	-1.117.940	-1.117.940	0	0
8. Ostali poslovni rashodi	029	3.626.955	1.297.891	3.717.374	2.487.613
III. FINANIJSKI PRIHODI (AOP 031 do 040)	030	3.298.095	2.009.061	5.335.949	1.447.321
1. Prihodi od ulaganja u udjele (dionice) poduzetnika unutar grupe	031	0	0	0	0
2. Prihodi od ulaganja u udjele (dionice) društava povezanih sudjelujućim interesima	032	0	0	0	0
3. Prihodi od ostalih dugotrajnih financijskih ulaganja i zajmova poduzetnicima unutar grupe	033	0	0	0	0
4. Ostali prihodi s osnove kamata iz odnosa s poduzetnicima unutar grupe	034	0	0	0	0
5. Tečajne razlike i ostali financijski prihodi iz odnosa s poduzetnicima unutar grupe	035	0	0	0	0
6. Prihodi od ostalih dugotrajnih financijskih ulaganja i zajmova	036	135.628	40.239	237.017	65.940
7. Ostali prihodi s osnove kamata	037	2.062.320	1.022.782	4.520.501	1.189.162
8. Tečajne razlike i ostali financijski prihodi	038	727.347	727.085	0	0
9. Nerealizirani dobiti (prihodi) od financijske imovine	039	194.705	96.833	402.551	227.652
10. Ostali financijski prihodi	040	178.095	122.122	175.880	-35.433
IV. FINANIJSKI RASHODI (AOP 042 do 048)	041	3.545.087	989.636	5.243.070	1.259.323
1. Rashodi s osnove kamata i slični rashodi s poduzetnicima unutar grupe	042	0	0	0	0
2. Tečajne razlike i drugi rashodi s poduzetnicima unutar grupe	043	0	0	0	0

RAČUN DOBITI I GUBITKA

u razdoblju 01.01.2024. do 31.12.2024.

u eurima

Obveznik: KONČAR - Elektroindustrija d.d. za proizvodnju i usluge					
Naziv pozicije	AOP ozna- ka	Isto razdoblje prethodne godine		Tekuće razdoblje	
		Kumulativ	Tromjesečje	Kumulativ	Tromjesečje
1	2	3	4	5	6
3. Rashodi s osnove kamata i slični rashodi	044	3.292.850	1.058.168	3.574.210	648.240
4. Tečajne razlike i drugi rashodi	045	0	-312.011	1.224.479	222.876
5. Nerealizirani gubici (rashodi) od financijske imovine	046	13	13	437.139	437.139
6. Vrijednosna usklađenja financijske imovine (neto)	047	0	0	0	0
7. Ostali financijski rashodi	048	252.224	243.466	7.242	-48.932
V. UDIO U DOBITI OD DRUŠTAVA POVEZANIH SUDJELUJUĆIM INTERESOM	049	12.428.818	5.880.444	30.871.648	13.266.528
VI. UDIO U DOBITI OD ZAJEDNIČKIH POTHVATA	050	895.294	366.583	1.305.317	452.507
VII. UDIO U GUBITKU OD DRUŠTAVA POVEZANIH SUDJELUJUĆIM INTERESOM	051	0	0	0	0
VIII. UDIO U GUBITKU OD ZAJEDNIČKIH POTHVATA	052	12.372	3.073	6.581	-782
IX. UKUPNI PRIHODI (AOP 001+030+049 +050)	053	924.651.303	301.122.967	1.107.474.406	339.836.210
X. UKUPNI RASHODI (AOP 007+041+051 + 052)	054	839.297.972	271.589.721	915.848.938	289.360.895
XI. DOBIT ILI GUBITAK PRIJE OPOREZIVANJA (AOP 053-054)	055	85.353.331	29.533.246	191.625.468	50.475.315
1. Dobit prije oporezivanja (AOP 053-054)	056	85.353.331	29.533.246	191.625.468	50.475.315
2. Gubitak prije oporezivanja (AOP 054-053)	057	0	0	0	0
XII. POREZ NA DOBIT	058	14.450.943	6.941.559	28.284.450	3.738.776
XIII. DOBIT ILI GUBITAK RAZDOBLJA (AOP 055-059)	059	70.902.388	22.591.687	163.341.018	46.736.539
1. Dobit razdoblja (AOP 055-059)	060	70.902.388	22.591.687	163.341.018	46.736.539
2. Gubitak razdoblja (AOP 059-055)	061	0	0	0	0
PREKINUTO POSLOVANJE (popunjava poduzetnik obveznika MSFI-a samo ako ima prekinuto poslovanje)					
XIV. DOBIT ILI GUBITAK PREKINUTOG POSLOVANJA PRIJE OPOREZIVANJA (AOP 063-064)	062	0	0	0	0
1. Dobit prekinutog poslovanja prije oporezivanja	063	0	0	0	0
2. Gubitak prekinutog poslovanja prije oporezivanja	064	0	0	0	0
XV. POREZ NA DOBIT PREKINUTOG POSLOVANJA	065	0	0	0	0
1. Dobit prekinutog poslovanja za razdoblje (AOP 062-065)	066	0	0	0	0
2. Gubitak prekinutog poslovanja za razdoblje (AOP 065-062)	067	0	0	0	0
UKUPNO POSLOVANJE (popunjava samo poduzetnik obveznik MSFI-a koji ima prekinuto poslovanje)					
XVI. DOBIT ILI GUBITAK PRIJE OPOREZIVANJA (AOP 055+062)	068	0	0	0	0
1. Dobit prije oporezivanja (AOP 068)	069	0	0	0	0
2. Gubitak prije oporezivanja (AOP 068)	070	0	0	0	0
XVII. POREZ NA DOBIT (AOP 058+065)	071	0	0	0	0
XVIII. DOBIT ILI GUBITAK RAZDOBLJA (AOP 068-071)	072	0	0	0	0
1. Dobit razdoblja (AOP 068-071)	073	0	0	0	0
2. Gubitak razdoblja (AOP 071-068)	074	0	0	0	0
DODATAK RDG-u (popunjava poduzetnik koji sastavlja konsolidirani godišnji financijski izvještaj)					
XIX. DOBIT ILI GUBITAK RAZDOBLJA (AOP 076+077)	075	70.902.388	22.591.687	163.341.018	46.736.539
1. Pripisana imateljima kapitala Matice	076	46.328.381	15.438.993	101.448.958	32.524.578
2. Pripisana manjinskom (nekontrolirajućem) interesu	077	24.574.007	7.152.694	61.892.060	14.211.961
IZVJEŠTAJ O OSTALOJ SVEOBUHVAATNOJ DOBITI (popunjava poduzetnik obveznik primjene MSFI-a)					
I. DOBIT ILI GUBITAK RAZDOBLJA	078	70.902.388	22.591.687	163.341.018	46.736.539
II. OSTALA SVEOBUHVAATNA DOBIT/GUBITAK PRIJE POREZA (AOP 80 + 87)	079	1.131.397	930.911	-76.350	-268.401
III. Stavke koje neće biti reklasificirane u dobit ili gubitak (AOP 081 do 085)	080	1.574.490	1.574.490	0	0
1. Promjene revalorizacijskih rezervi dugotrajne materijalne i nematerijalne imovine	081	0	0	0	0

RAČUN DOBITI I GUBITKA u razdoblju 01.01.2024. do 31.12.2024.

u eurima

Obveznik: KONČAR - Elektroindustrija d.d. za proizvodnju i usluge					
Naziv pozicije	AOP ozna- ka	Isto razdoblje prethodne godine		Tekuće razdoblje	
		Kumulativ	Tromjesečje	Kumulativ	Tromjesečje
1	2	3	4	5	6
2. Dobitak ili gubitak s osnove naknadnog vrednovanja vlasničkih vrijednosnih papira po fer vrijednosti kroz ostalu sveobuhvatnu dobit	082	1.574.490	1.574.490	0	0
3. Promjene fer vrijednosti financijske obveze po fer vrijednosti kroz račun dobiti i gubitka koja se može pripisati promjenama kreditnog rizika obveze	083	0	0	0	0
4. Aktuarski dobici/gubici po planovima definiranih primanja	084	0	0	0	0
5. Ostale stavke koje neće biti reklasificirane	085	0	0	0	0
6. Porez na dobit koji se odnosi na stavke koje neće biti reklasificirane	086	0	0	0	0
IV. Stavke koje je moguće reklasificirati u dobit ili gubitak (AOP 088 do 095)	087	-443.093	-643.579	-76.350	-268.401
1. Tečajne razlike iz preračuna inozemnog poslovanja	088	-443.093	-643.579	-76.350	-268.401
2. Dobitak ili gubitak s osnove naknadnog vrednovanja dužničkih vrijednosnih papira po fer vrijednosti kroz ostalu sveobuhvatnu dobit	089	0	0	0	0
3. Dobit ili gubitak s osnove učinkovite zaštite novčanih tokova	090	0	0	0	0
4. Dobit ili gubitak s osnove učinkovite zaštite neto ulaganja u inozemstvu	091	0	0	0	0
5. Udio u ostaloj sveobuhvatnoj dobiti/gubitku društava povezanih sudjelujućim interesom	092	0	0	0	0
6. Promjene fer vrijednosti vremenske vrijednosti opcije	093	0	0	0	0
7. Promjene fer vrijednosti terminskih elemenata terminskih ugovora	094	0	0	0	0
8. Ostale stavke koje je moguće reklasificirati u dobit ili gubitak	095	0	0	0	0
9. Porez na dobit koji se odnosi na stavke koje je moguće reklasificirati u dobit ili gubitak	096	0	0	0	0
V. NETO OSTALA SVEOBUH VATNA DOBIT ILI GUBITAK (AOP 080+087 - 086 - 096)	097	1.131.397	930.911	-76.350	-268.401
VI. SVEOBUH VATNA DOBIT ILI GUBITAK RAZDOBLJA (AOP 078+097)	098	72.033.785	23.522.598	163.264.668	46.468.138
DODATAK Izvještaju o ostaloj sveobuhvatnoj dobiti (popunjava poduzetnik koji sastavlja konsolidirani izvještaj)					
VI. SVEOBUH VATNA DOBIT ILI GUBITAK RAZDOBLJA (AOP 100+101)	099	72.033.785	23.522.598	163.264.668	46.468.138
1. Pripisana imateljima kapitala Matice	100	46.968.982	15.973.878	101.408.695	32.383.051
2. Pripisana manjinskom (nekontrolirajućem) interesu	101	25.064.803	7.548.720	61.855.973	14.085.087

IZVJEŠTAJ O NOVČANOM TIJEKU – Direktna metoda u razdoblju 01.01.2024. do 31.12.2024.

u eurima

Obveznik: KONČAR - Elektroindustrija d.d. za proizvodnju i usluge			
Naziv pozicije	AOP oznaka	Isto razdoblje prethodne godine	Tekuće razdoblje
1	2	3	4
Novčani tokovi od poslovnih aktivnosti			
1. Novčani primici od kupaca	001	968.437.426	1.125.748.396
2. Novčani primici od tantijema, naknada, provizija i sl.	002	0	29.288
3. Novčani primici od osiguranja za naknadu šteta	003	1.416.952	1.016.413
4. Novčani primici s osnovne povrata poreza	004	29.511.365	41.304.348
5. Ostali novčani primici od poslovnih aktivnosti	005	11.618.145	10.382.907
I. Ukupno novčani primici od poslovnih aktivnosti (AOP 001 do 005)	006	1.010.983.888	1.178.481.352
1. Novčani izdaci dobavljačima	007	-623.931.231	-673.602.455
2. Novčani izdaci za zaposlene	008	-154.729.337	-190.375.484
3. Novčani izdaci za osiguranje za naknade šteta	009	-3.444.901	-4.153.344
4. Novčani izdaci za kamate	010	-1.580.507	-2.058.959
5. Plaćeni porez na dobit	011	-8.508.381	-38.307.762
6. Ostali novčani izdaci od poslovnih aktivnosti	012	-64.440.258	-58.461.599
II. Ukupno novčani izdaci od poslovnih aktivnosti (AOP 007 do 012)	013	-856.634.615	-966.959.603
A) NETO NOVČANI TOKOVI OD POSLOVNIH AKTIVNOSTI (AOP 006 + 013)	014	154.349.273	211.521.749
Novčani tokovi od investicijskih aktivnosti			
1. Novčani primici od prodaje dugotrajne materijalne i nematerijalne imovine	015	4.594.297	380.583
2. Novčani primici od prodaje financijskih instrumenata	016	390.643	0
3. Novčani primici od kamata	017	1.447.788	4.606.569
4. Novčani primici od dividendi	018	5.437.762	8.812.300
5. Novčani primici s osnovne povrata danih zajmova i štednih uloga	019	5.184.202	8.022.336
6. Ostali novčani primici od investicijskih aktivnosti	020	7.120	261.148
III. Ukupno novčani primici od investicijskih aktivnosti (AOP 015 do 020)	021	17.061.812	22.082.936
1. Novčani izdaci za kupnju dugotrajne materijalne i nematerijalne imovine	022	-22.562.072	-43.856.970
2. Novčani izdaci za stjecanje financijskih instrumenata	023	-9.267.346	-21.099.667
3. Novčani izdaci s osnovne danih zajmova i štednih uloga	024	-2.932.490	-78.515.764
4. Stjecanje ovisnog društva, umanjeno za stečeni novac	025	0	0
5. Ostali novčani izdaci od investicijskih aktivnosti	026	-14.140	-32.069.988
IV. Ukupno novčani izdaci od investicijskih aktivnosti (AOP 022 do 026)	027	-34.776.048	-175.542.389
B) NETO NOVČANI TOKOVI OD INVESTICIJSKIH AKTIVNOSTI (AOP 021 + 027)	028	-17.714.236	-153.459.453
Novčani tokovi od financijskih aktivnosti			
1. Novčani primici od povećanja temeljnog (upisanog) kapitala	029	169	0
2. Novčani primici od izdavanja vlasničkih i dužničkih financijskih instrumenata	030	0	0
3. Novčani primici od glavnice kredita, pozajmica i drugih posudbi	031	26.423.310	48.412.786
4. Ostali novčani primici od financijskih aktivnosti	032	2.013.346	3.382.663
V. Ukupno novčani primici od financijskih aktivnosti (AOP 029 do 032)	033	28.436.825	51.795.449
1. Novčani izdaci za otplatu glavnice kredita, pozajmica i drugih posudbi i dužničkih financijskih instrumenata	034	-49.006.899	-58.366.850
2. Novčani izdaci za isplatu dividendi	035	-9.154.011	-14.480.275
3. Novčani izdaci za financijski najam	036	-1.585.152	-1.705.320
4. Novčani izdaci za otkup vlastitih dionica i smanjenje temeljnog (upisanog) kapitala	037	0	0
5. Ostali novčani izdaci od financijskih aktivnosti	038	-9.333.550	-45.423.526
VI. Ukupno novčani izdaci od financijskih aktivnosti (AOP 034 do 038)	039	-69.079.612	-119.975.971
C) NETO NOVČANI TOKOVI OD FINACIJSKIH AKTIVNOSTI (AOP 033+039)	040	-40.642.787	-68.180.522
1. Nerealizirane tečajne razlike po novcu i novčanim ekvivalentima	041	568.788	-290.690
D) NETO POVEĆANJE ILI SMANJENJE NOVČANIH TOKOVA (AOP 014 + 028 + 040 + 041)	042	96.561.038	-10.408.916
E) NOVAC I NOVČANI EKVIVALENTI NA POČETKU RAZDOBLJA	043	57.262.703	153.823.741
F) NOVAC I NOVČANI EKVIVALENTI NA KRAJU RAZDOBLJA (AOP 042+043)	044	153.823.741	143.414.825

IZVJEŠTAJ O PROMJENAMA KAPITALA

za razdoblje od 01.01.2024. do 31.12.2024.

Nerevidirani konsolidirani financijski izvještaji Grupe KONČAR siječanj - prosinac 2024.

u eurima

Opis pozicije	AOP oznaka	Raspodjeljivo imateljima kapitala Matice															Manjinski (nekontrolirajući) interes	Ukupno kapital i rezerve	
		Temeljni (upisani) kapital	Kapitalne rezerve	Zakonske rezerve	Rezerve za vlastite dionice	Vlastite dionice i udjeli (odbitna stavka)	Statutarne rezerve	Ostale rezerve	Revalorizacijske rezerve	Fer vrijednost financijske imovine raspoložive za prodaju	Učinkoviti dio zaštite novčanih tokova	Učinkoviti dio zaštite neto ulaganja u inozemstvo	Ostale rezerve fer vrijednosti	Tečajne razlike iz preračuna inozemnog poslovanja	Zadržana dobit / preneseni gubitak	Dobit / gubitak poslovne godine			Ukupno raspodjeljivo imateljima kapitala Matice
1	2	3	4	5	6	7	8	9	10	11	12	13	14	15	16	17	18 (3 do 6 - 7 + 8 do 17)	19	20 (18+19)
Prethodno razdoblje																			
1. Stanje na dan početka prethodne poslovne godine	01	160.448.063	95.505	9.662.202	4.526.798	2.051.700	67.872.168	31.861.678	0	0	0	0	0	-16.144	58.812.800	34.555.177	365.766.547	94.701.987	460.468.534
2. Promjene računovodstvenih politika	02	0	0	0	0	0	0	0	0	0	0	0	0	0	0	0	0	0	0
3. Ispravak pogreški	03	0	0	0	0	0	0	0	0	0	0	0	0	0	0	0	0	0	0
4. Stanje na dan početka prethodne poslovne godine (prepravljeno) (AOP 01 do 03)	04	160.448.063	95.505	9.662.202	4.526.798	2.051.700	67.872.168	31.861.678	0	0	0	0	0	-16.144	58.812.800	34.555.177	365.766.547	94.701.987	460.468.534
5. Dobit/gubitak razdoblja	05	0	0	0	0	0	0	0	0	0	0	0	0	0	0	46.328.381	46.328.381	24.574.007	70.902.388
6. Tečajne razlike iz preračuna inozemnog poslovanja	06	0	0	0	0	0	0	0	0	0	0	0	0	-189.630	0	0	-189.630	-253.465	-443.095
7. Promjene revalorizacijskih rezervi dugotrajne materijalne i nematerijalne imovine	07	0	0	0	0	0	0	0	0	0	0	0	0	0	0	0	0	0	0
8. Dobitak ili gubitak s osnove naknadnog vrednovanja financijske imovine prema fer vrijednosti kroz ostalu sveobuhvatnu dobit (raspoloživa za prodaju)	08	0	0	0	0	0	0	0	0	830.229	0	0	0	0	0	0	830.229	744.261	1.574.490
9. Dobitak ili gubitak s osnove učinkovite zaštite novčanog toka	09	0	0	0	0	0	0	0	0	0	0	0	0	0	0	0	0	0	0
10. Dobitak ili gubitak s osnove učinkovite zaštite neto ulaganja u inozemstvu	10	0	0	0	0	0	0	0	0	0	0	0	0	0	0	0	0	0	0
11. Udio u ostaloj sveobuhvatnoj dobiti/gubitku društava povezanih sudjelujućim interesom	11	0	0	0	0	0	0	0	0	0	0	0	0	0	0	0	0	0	0
12. Aktuarski dobici/gubici po planovima definiranih primanja	12	0	0	0	0	0	0	0	0	0	0	0	0	0	0	0	0	0	0
13. Ostale ne vlasničke promjene kapitala	13	0	0	0	0	0	0	0	0	0	0	0	0	0	0	0	0	6.534.342	6.534.342
14. Porez na transakcije priznate direktno u kapitalu	14	0	0	0	0	0	0	0	0	0	0	0	0	0	0	0	0	0	0
15. Smanjenje temeljnog (upisanog) kapitala (osim u postupku predstečajne nagodbe i nastalog reinvestiranjem dobiti)	15	-976.684	976.684	0	0	0	0	0	0	0	0	0	0	0	0	0	0	0	0
16. Smanjenje temeljnog (upisanog) kapitala u postupku predstečajne nagodbe	16	0	0	0	0	0	0	0	0	0	0	0	0	0	0	0	0	0	0
17. Smanjenje temeljnog (upisanog) kapitala nastalog reinvestiranjem dobiti	17	0	0	0	0	0	0	0	0	0	0	0	0	0	0	0	0	0	0
18. Otkup vlastitih dionica/udjela	18	0	0	0	0	0	0	0	0	0	0	0	0	0	0	0	0	0	0
19. Uplate članova/dioničara	19	0	0	0	0	0	0	0	0	0	0	0	0	0	0	0	0	0	0
20. Isplata udjela u dobiti/dividende	20	0	0	0	0	0	0	0	0	0	0	0	0	0	-5.092.280	0	-5.092.280	-3.812.002	-8.904.282
21. Ostale raspodjele i isplate članovima/dioničarima	21	0	0	0	-19.507	-19.507	0	0	0	0	0	0	0	0	-1.424.931	0	-1.424.931	2.266.186	841.255
22. Prijenos u pozicije rezervi po godišnjem rasporedu	22	0	0	64.414	0	0	-2.002.735	-3.295.263	0	0	0	0	0	0	39.788.761	-34.555.177	0	0	0
23. Povećanje rezervi u postupku predstečajne nagodbe	23	0	0	0	0	0	0	0	0	0	0	0	0	0	0	0	0	0	0
24. Stanje na zadnji dan izvještajnog razdoblja prethodne poslovne godine (04 do 23)	24	159.471.379	1.072.189	9.726.616	4.507.291	2.032.193	65.869.433	28.566.415	0	830.229	0	0	0	-205.774	92.084.350	46.328.381	406.218.316	124.755.316	530.973.632
DODATAK IZVJEŠTAJU O PROMJENAMA KAPITALA (popunjava poduzetnik obveznik primjene MSFI-a)																			
I. OSTALA SVEOBUHVAATNA DOBIT PRETHODNOG RAZDOBLJA. UMANJENO ZA POREZE (AOP 06 do 14)	25	0	0	0	0	0	0	0	0	830.229	0	0	0	-189.630	0	0	640.599	7.025.138	7.665.737
II. SVEOBUHVAATNA DOBIT ILI GUBITAK PRETHODNOG RAZDOBLJA (AOP 05+25)	26	0	0	0	0	0	0	0	0	830.229	0	0	0	-189.630	0	46.328.381	46.968.980	31.599.145	78.568.125
III. TRANSAKCIJE S VLASNICIMA PRETHODNOG RAZDOBLJA PRIZNATE DIREKTNO U KAPITALU (AOP 15 do 23)	27	-976.684	976.684	64.414	-19.507	-19.507	-2.002.735	-3.295.263	0	0	0	0	0	0	33.271.550	-34.555.177	-6.517.211	-1.545.816	-8.063.027

IZVJEŠTAJ O PROMJENAMA KAPITALA

za razdoblje od 01.01.2024. do 31.12.2024.

Nerevidirani konsolidirani financijski izvještaji Grupe KONČAR siječan - prosinac 2024.

u eurima

Opis pozicije	AOP oznaka	Raspodjeljivo imateljima kapitala Matice															Manjinski (nekontrolirajući) interes	Ukupno kapital i rezerve	
		Temeljni (upisani) kapital	Kapitalne rezerve	Zakonske rezerve	Rezerve za vlastite dionice	Vlastite dionice i udjeli (odbitna stavka)	Statutarne rezerve	Ostale rezerve	Revalorizacijske rezerve	Fer vrijednost financijske imovine raspoložive za prodaju	Učinkoviti dio zaštite novčanih tokova	Učinkoviti dio zaštite neto ulaganja u inozemstvo	Ostale rezerve fer vrijednosti	Tečajne razlike iz preračuna inozemnog poslovanja	Zadržana dobit / preneseni gubitak	Dobit / gubitak poslovne godine			Ukupno raspodjeljivo imateljima kapitala Matice
1	2	3	4	5	6	7	8	9	10	11	12	13	14	15	16	17	18 (3 do 6 - 7 + 8 do 17)	19	20 (18+19)
Tekuće razdoblje																			
1. Stanje na dan početka prethodne poslovne godine	28	159.471.379	1.072.189	9.726.616	4.507.291	2.032.193	65.869.433	28.566.415	0	830.229	0	0	0	-205.774	92.084.350	46.328.381	406.218.316	124.755.316	530.973.632
2. Promjene računovodstvenih politika	29	0	0	0	0	0	0	0	0	0	0	0	0	0	0	0	0	0	0
3. Ispravak pogreški	30	0	0	0	0	0	0	0	0	0	0	0	0	0	0	0	0	0	0
4. Stanje na dan početka prethodne poslovne godine (prepravljeno) (AOP 01 do 03)	31	159.471.379	1.072.189	9.726.616	4.507.291	2.032.193	65.869.433	28.566.415	0	830.229	0	0	0	-205.774	92.084.350	46.328.381	406.218.316	124.755.316	530.973.632
5. Dobit/gubitak razdoblja	32	0	0	0	0	0	0	0	0	0	0	0	0	0	0	101.448.958	101.448.958	61.892.060	163.341.018
6. Tečajne razlike iz preračuna inozemnog poslovanja	33	0	0	0	0	0	0	0	0	0	0	0	0	-40.252	0	0	-40.252	-36.098	-76.350
7. Promjene revalorizacijskih rezervi dugotrajne materijalne i nematerijalne imovine	34	0	0	0	0	0	0	0	0	0	0	0	0	0	0	0	0	0	0
8. Dobitak ili gubitak s osnove naknadnog vrednovanja financijske imovine prema fer vrijednosti kroz ostalu sveobuhvatnu dobit (raspoloživa za prodaju)	35	0	0	0	0	0	0	0	0	0	0	0	0	0	0	0	0	0	0
9. Dobitak ili gubitak s osnove učinkovite zaštite novčanog toka	36	0	0	0	0	0	0	0	0	0	0	0	0	0	0	0	0	0	0
10. Dobitak ili gubitak s osnove učinkovite zaštite neto ulaganja u inozemstvu	37	0	0	0	0	0	0	0	0	0	0	0	0	0	0	0	0	0	0
11. Udio u ostaloj sveobuhvatnoj dobiti/gubitku društava povezanih sudjelujućim interesom	38	0	0	0	0	0	0	0	0	0	0	0	0	0	0	0	0	0	0
12. Aktuarski dobici/gubici po planovima definiranih primanja	39	0	0	0	0	0	0	0	0	0	0	0	0	0	0	0	0	0	0
13. Ostale ne vlasničke promjene kapitala	40	0	0	0	1.491.259	-33.643	0	-1.524.902	0	0	0	0	0	-118.939	0	0	-118.939	0	-118.939
14. Porez na transakcije priznate direktno u kapitalu	41	0	0	0	0	0	0	0	0	0	0	0	0	0	0	0	0	0	0
15. Smanjenje temeljnog (upisanog) kapitala (osim u postupku predstečajne nagodbe i nastalog reinvestiranjem dobiti)	42	0	0	0	0	0	0	0	0	0	0	0	0	0	0	0	0	0	0
16. Smanjenje temeljnog (upisanog) kapitala u postupku predstečajne nagodbe	43	0	0	0	0	0	0	0	0	0	0	0	0	0	0	0	0	0	0
17. Smanjenje temeljnog (upisanog) kapitala nastalog reinvestiranjem dobiti	44	0	0	0	0	0	0	0	0	0	0	0	0	0	0	0	0	0	0
18. Otkup vlastitih dionica/udjela	45	0	0	0	0	0	0	0	0	0	0	0	0	0	0	0	0	0	0
19. Uplate članova/dioničara	46	0	0	0	0	0	0	0	0	0	0	0	0	0	0	0	0	0	0
20. Isplata udjela u dobiti/dividende	47	0	0	0	0	0	0	0	0	0	0	0	0	0	-7.138.222	0	-7.138.222	-8.457.852	-15.596.074
21. Ostale raspodjele i isplate članovima/dioničarima	48	0	987	412.701	0	0	1.373.064	-1.068.765	0	0	0	0	0	0	-7.421.868	0	-6.703.881	-22.576.183	-29.280.064
22. Prijenos u pozicije rezervi po godišnjem rasporedu	49	0	0	433.269	0	0	0	2.329.636	0	0	0	0	0	0	43.565.476	-46.328.381	0	0	0
23. Povećanje rezervi u postupku predstečajne nagodbe	50	0	0	0	0	0	0	0	0	0	0	0	0	0	0	0	0	0	0
24. Stanje na zadnji dan izvještajnog razdoblja tekuće poslovne godine (31 do 50)	51	159.471.379	1.073.176	10.572.586	5.998.550	1.998.550	67.242.497	28.302.384	0	830.229	0	0	0	-364.965	121.089.736	101.448.958	493.665.980	155.577.243	649.243.223
DODATAK IZVJEŠTAJU O PROMJENAMA KAPITALA (popunjava poduzetnik obveznik primjene MSFI-a)																			
I. OSTALA SVEOBUHVAATNA DOBIT TEKUĆEG RAZDOBLJA. UMANJENO ZA POREZE (AOP 33 do 41)	52	0	0	0	1.491.259	-33.643	0	-1.524.902	0	0	0	0	0	-159.191	0	0	-159.191	-36.098	-195.289
II. SVEOBUHVAATNA DOBIT ILI GUBITAK TEKUĆEG RAZDOBLJA (AOP 32+52)	53	0	0	0	1.491.259	-33.643	0	-1.524.902	0	0	0	0	0	-159.191	0	101.448.958	101.289.767	61.855.962	163.145.729
III. TRANSAKCIJE S VLASNICIMA TEKUĆEG RAZDOBLJA PRIZNATE DIREKTNO U KAPITALU (AOP 42 do 50)	54	0	987	845.970	0	0	1.373.064	1.260.871	0	0	0	0	0	0	29.005.386	-46.328.381	-13.842.103	-31.034.035	-44.876.138

Bilješke uz konsolidirane financijske izvještaje

Naziv izdatelja: KONČAR - Elektroindustrija d.d. za proizvodnju i usluge

OIB: 45050126417

Izvještajno razdoblje: 01.01.2024. do 31.12.2024.

1. OPĆI PODACI

Djelatnost

Glavna područja djelovanja Grupe KONČAR (Grupa) su:

- proizvodnja električne energije,
- prijenos i distribucija električne energije,
- urbana mobilnost i infrastruktura,
- digitalna rješenja i platforme.

Struktura Grupe

U Grupi, uz Maticu, djeluje 16 ovisnih društava iz temeljne djelatnosti, te 1 ovisno društvo posebnih djelatnosti i to na istraživanju i razvoju proizvoda, društva pod kontrolom ovisnih društava, jedno pridruženo društvo i pridružena društva ovisnih društava.

Matica Grupe je KONČAR – Elektroindustrija d.d. za proizvodnju i usluge (OIB: 45050126417), Zagreb, Fallerovo šetalište 22 (dalje: „Društvo”).

Društvo se bavi arhitektonskim djelatnostima i inženjersvom te s njima povezanim tehničkim savjetovanjem, distribucijom energenata i pružanjem usluga održavanja i upravljanjem društvima u svom vlasništvu.

Broj zaposlenih

Na dan 31. prosinca 2024. godine Grupa je imala 5.503 zaposlenika, dok je na dan 31. prosinca 2023. godine imala 5.271 zaposlenika. Prosječan broj zaposlenih u razdoblju 1-12.2024. godine iznosio je 5.382 (isto razdoblje 2023. godine: 4.888).

2. OSNOVA SASTAVLJANJA I RAČUNOVODSTVENE POLITIKE

Osnova sastavljanja

Konsolidirani financijski izvještaji za razdoblje 1-12.2024. godine sastavljeni su sukladno Međunarodnom računovodstvenom standardu 34 – Financijsko izvještavanje u toku godine, kojeg je odobrila Europska unija (EU).

Konsolidirani financijski izvještaji ne uključuju sve podatke i objave koji su obavezni za godišnje konsolidirane financijske izvještaje te ih se treba čitati zajedno s godišnjim konsolidiranim financijskim izvještajima Grupe na dan 31. prosinca 2023. Godišnji konsolidirani financijski izvještaji Grupe sastavljeni su sukladno Međunarodnim standardima financijskog izvještavanja (MSFI) koje je odobrila EU.

Godišnji konsolidirani izvještaji Grupe dostupni su na službenim stranicama Zagrebačke burze (www.zse.hr), Hrvatske agencije za nadzor financijskih usluga (www.hanfa.hr) i web stranicama Društva (www.koncar.hr).

Vremenska neograničenost poslovanja

Uprava Društva smatra kako Grupa raspolaže s dovoljno resursa za nastavak rada u doglednoj budućnosti te nije utvrdila značajne neizvjesnosti vezane uz poslovne događaje i uvjete koji mogu dovesti u sumnju vremensku neograničenost poslovanja Grupe.

Značajne računovodstvene politike

Konsolidirani financijski izvještaji za razdoblje 1-12.2024. godine pripremljeni su na temelju istih računovodstvenih politika, prikaza i metoda izračuna koji su se koristili prilikom pripreme godišnjih konsolidiranih financijskih izvještaja Grupe na dan 31. prosinca 2023. godine.

Ključne računovodstvene procjene

U pripremi konsolidiranih financijskih izvještaja, Uprava je koristila prosudbe i procjene koje utječu na primjenu računovodstvenih politika i evidentirane iznose imovine i obveza, prihoda i rashoda. Proizašle računovodstvene procjene su, po definiciji, u rijetkim slučajevima izjednačene sa stvarnim rezultatima. Ključne računovodstvene procjene su iste kao one opisane u posljednjem godišnjem financijskom izvješću.

Sezonski utjecaj

Grupa nije izložena značajnim sezonskim ili cikličkim promjenama u svom poslovanju.

3. OVISNA DRUŠTVA

	Zemlja	31.12.2024.		31.12.2023.	
		Udio u glasačkim pravima (%)	Efektivni udio Grupe (%)	Udio u glasačkim pravima (%)	Efektivni udio Grupe (%)
Ovisna društva registrirana u Hrvatskoj koja se konsolidiraju:					
KONČAR - Motori i električni sustavi d.o.o. za proizvodnju, Zagreb	Hrvatska	100,00	100,00	100,00	100,00
KONČAR - Inženjering d.o.o. za proizvodnju i usluge, Zagreb	Hrvatska	-	-	100,00	100,00
Telenerg - Inženjering d.o.o. za projektiranje i proizvodnju, Zagreb	Hrvatska	100,00	100,00	100,00	100,00
INK PROJEKT d.o.o. za građevinarstvo i usluge, Zagreb	Hrvatska	100,00	100,00	100,00	100,00
KONČAR - Energetika i usluge d.o.o. za usluge, Zagreb	Hrvatska	-	-	100,00	100,00
KONČAR - Institut za elektrotehniku d.o.o. za istraživanje, razvoj i usluge, Zagreb	Hrvatska	100,00	100,00	100,00	100,00
KONČAR - Generatori i motori d.o.o. za proizvodnju, Zagreb	Hrvatska	100,00	100,00	100,00	100,00
KONČAR - Metalne konstrukcije d.o.o. za proizvodnju, Zagreb	Hrvatska	100,00	100,00	100,00	100,00
KONČAR - Aparati i postrojenja d.o.o. za proizvodnju, Zagreb	Hrvatska	100,00	100,00	100,00	100,00
KONČAR - Obnovljivi izvori d.o.o. za proizvodnju, Zagreb	Hrvatska	100,00	100,00	100,00	100,00
Vjetroelektrana Rust d.o.o. za proizvodnju električne energije, Zagreb	Hrvatska	100,00	100,00	100,00	100,00
Solarna elektrana Deponija fosfogipsa d.o.o. za proizvodnju, trgovinu i usluge, Zagreb	Hrvatska	51,00	51,00	51,00	51,00
Liburnia Solar d.o.o. za proizvodnju električne energije, Zagreb	Hrvatska	76,00	76,00	-	-
South East Energy d.o.o. za usluge, Zagreb	Hrvatska	75,20	75,20	-	-
Energetski park Pometeno brdo d.o.o. za proizvodnju, Zagreb	Hrvatska	100,00	100,00	-	-
KONČAR - Električna vozila d.d. za proizvodnju, Zagreb	Hrvatska	84,71	84,71	77,74	77,44
Konell d.o.o., Sofija, Bugarska*	Bugarska	85,00	71,08	85,00	66,08
KONČAR - Elektronika i informatika d.o.o. za proizvodnju i usluge, Zagreb	Hrvatska	100,00	100,00	100,00	100,00
ENAKON MOBILITY d.o.o. za usluge, Zagreb	Hrvatska	100,00	100,00	-	-
KONČAR - Mjerni transformatori d.d. za proizvodnju, Zagreb	Hrvatska	99,77	99,77	99,77	99,77
KONČAR - Distributivni i specijalni transformatori d.d. za proizvodnju, Zagreb	Hrvatska	67,90	67,90	67,90	67,90
FEROKOTAO d.o.o. za proizvodnju transformatorskih kotlova i ostalih metalnih konstrukcija, Donji Kraljevec	Hrvatska	51,80	35,17	51,80	35,17
Power Engineering Transformatory Sp. z o.o. (PET), Poznan, Poljska	Poljska	100,00	67,90	100,00	67,90
KONČAR - Digital, d.o.o. za digitalne usluge, Zagreb	Hrvatska	100,00	100,00	100,00	100,00
KODEKS SISTEMSKE INTEGRACIJE d.o.o. za proizvodnju i trgovinu, Zagreb	Hrvatska	75,00	75,00	75,00	75,00
ADNET d.o.o. za inženjerstvo, proizvodnju i trgovinu, Zagreb	Hrvatska	26,00	26,00	-	-
KREANCA SUSTAVI d.o.o. za savjetovanje u vezi s poslovanjem i upravljanjem, Zagreb	Hrvatska	52,00	52,00	-	-
ADNET d.o.o. za inženjerstvo, proizvodnju i trgovinu, Zagreb	Hrvatska	50,00	26,00	-	-
KONČAR - Transformatorski kotlovi d.o.o. za proizvodnju, Sesvete (Grad Zagreb)	Hrvatska	100,00	100,00	100,00	100,00
KONČAR - Hydro Turbine d.o.o. za proizvodnju i usluge	Hrvatska	100,00	100,00	-	-
KONČAR - Ulaganja d.o.o. za poslovne usluge, Zagreb	Hrvatska	100,00	100,00	100,00	100,00
Napredna energetska rješenja d.o.o. za ulaganje, Zagreb	Hrvatska	100,00	100,00	51,00	51,00
Dalekovod d.d., Zagreb	Hrvatska	75,16	75,16	75,16	38,33
DALEKOVOD MK d.o.o., Velika Gorica	Hrvatska	100,00	75,16	100,00	38,33
DALEKOVOD OSO d.o.o., Velika Gorica	Hrvatska	100,00	75,16	100,00	38,33
Dalekovod Projekt d.o.o., Zagreb	Hrvatska	100,00	75,16	100,00	38,33
Dalekovod EMU d.o.o., Vela Luka	Hrvatska	100,00	75,16	100,00	38,33
EL-RA d.o.o., Vela Luka	Hrvatska	100,00	75,16	100,00	38,33
Cinčaonica usluge d.o.o. u likvidaciji, Velika Gorica	Hrvatska	-	-	100,00	38,33
Dalekovod Mostar d.o.o., Mostar, BiH	BiH	100,00	75,16	100,00	38,33
Dalekovod Ljubljana d.o.o., Ljubljana, Slovenija	Slovenija	100,00	75,16	100,00	38,33
Dalekovod Norge AS, Oslo, Norveška	Norveška	100,00	75,16	100,00	38,33
Dalekovod Ukrajina d.o.o., Kijev, Ukrajina	Ukrajina	100,00	75,16	100,00	38,33

* društvo se ne konsolidira zbog nematerijalnosti

Sukladno ranije donesenim odlukama, 1. srpnja 2024. godine provedena je statusna promjena pripajanja povezanih društava KONČAR – Inženjering d.o.o. za proizvodnju i usluge i KONČAR – Energetika i usluge d.o.o. za usluge, na način da su navedena društva pripojena društvu KONČAR – Elektroindustrija d.d. za proizvodnju i usluge, kao društvu preuzimatelju. Pripojena društva nastavila su svoje redovno poslovanje u okviru društva KONČAR – Elektroindustrija d.d. za proizvodnju i usluge.

Dodatno tijekom 2024. godine Društvu su pripojena društva KONČAR – Ulaganja d.o.o. za poslovne usluge (11. studenog 2024. godine) i Napredna energetska rješenja d.o.o. za ulaganje (31. prosinca 2024. godine).

Kod nekoliko ovisnih društava, Grupa ima kontrolu kroz većinu glasačkih prava. Međutim vlasnički udio u navedenim društvima ne korespondira udjelu u glasačkim pravima budući da navedena društva imaju i preferencijalne dionice koje imaju sva prava kao i redovne dionice, osim prava glasa. Udio u vlasništvu navedenih društava je kako slijedi:

	31.12.2024.	31.12.2023.
	Udio u vlasništvu (%)	Udio u vlasništvu (%)
KONČAR - Mjerni transformatori d.d. za proizvodnju, Zagreb	61,97	61,97
KONČAR - Distributivni i specijalni transformatori d.d. za proizvodnju, Zagreb	52,73	52,73

4. INFORMACIJE O POSLOVNIM SEGMENTIMA

Grupa je za potrebe upravljanja organizirana u poslovne jedinice prema kriteriju srodnosti pojedinih grupa proizvoda te su u tu svrhu utvrđeni izvještajni segmenti. Izvještajni segmenti Grupe utvrđeni su kako slijedi:

- proizvodnja električne energije - proizvodnja i revitalizacija generatora, izgradnja i revitalizacija HE, izgradnja sunčanih elektrana, proizvodnja pretvarača, proizvodnja i instalacija vjetroagregata, upravljanje, održavanje i servisi
- prijenos i distribucija električne energije - proizvodnja i prodaja energetske, distributivne, specijalne, mjernih i ostalih transformatora, dalekovoda, transformatorske stanice, transformatorski kotlovi, oprema za primarnu i sekundarnu distribuciju električne energije, niskonaponska postrojenja, sustavi monitoringa, usluge dijagnostike, ispitivanja i tehničkog nadzora
- urbana mobilnost i infrastruktura - izgradnja i prodaja tračničkih vozila poput vlakova i tramvaja, željeznička infrastruktura te povezane usluge održavanja tračničkih vozila, ostala infrastruktura (ceste, rasvjeta i ostalo)
- digitalna rješenja i platforme - digitalna rješenja, digitalne usluge, digitalizacija proizvoda i proizvodnje, sustavi poslovne podrške, ICT infrastruktura i usluge.

Izvještajni segmenti sastavni su dio internih financijskih izvještaja. Interne financijske izvještaje redovito pregledava Uprava Društva koja je i glavni donositelj poslovnih odluka te koja na osnovu njih ocjenjuje uspješnost poslovanja te donosi poslovne odluke. Ostalo obuhvaća djelatnost najma nekretnina koje nisu u funkciji osnovne djelatnosti, te dijela proizvodnje malih motora i električnih strojeva, te ne predstavlja odvojeni poslovni segment.

Prihodi od prodaje po segmentima

Slijedi analiza prihoda od prodaje Grupe po izvještajnim segmentima koji su prikazani u skladu s MSFI 8 Poslovni segmenti.

	01.01.2024. do 31.12.2024.	01.01.2023. do 31.12.2023.
	EUR' 000	EUR' 000
Proizvodnja električne energije	89.864	80.430
Prijenos i distribucija električne energije	802.046	601.025
- prijenos	288.938	221.027
- distribucija	513.107	379.998
Urbana mobilnost i infrastruktura	108.000	104.051
- mobilnost	70.106	77.567
- infrastruktura	37.894	26.484
Digitalna rješenja i platforme	26.248	23.328
Ukupno izvještajni segmenti	1.026.158	808.834
Ostalo	29.462	85.245
Ukupni prihodi iz ugovora s kupcima	1.055.620	894.079
Povezana društva	12.663	20.639
Nepovezana društva	1.042.957	873.440
Ukupni prihodi iz ugovora s kupcima	1.055.620	894.079

5. OSTALI POSLOVNI PRIHODI I RASHODI

Ostali poslovni prihodi iznose 14,34 milijuna eura (1-12.2023.: 13,95 milijuna eura) i odnose se na prihode od prodaje imovine, prihode od državnih potporana, prihode od naknada šteta i drugih prihoda.

6. KAPITALIZIRANI TROŠKOVI PLAĆA

U razdoblju 1-12.2024. godine društva grupe kapitalizirala su plaće u ukupnom iznosu 1.839 tisuća eura (1-12.2023.: 3.487 tisuća eura) neto plaće 1.099 tisuća eura (1-12.2023.: 1.803 tisuće eura), porez, prizet i doprinosi iz plaća 525 tisuća eura (1-12.2023.: 755 tisuća eura), te doprinosi na plaću u iznosu od 213 tisuća eura (1-12.2023.: 584 tisuće eura).

7. ZARADA PO DIONICI

	01.01.2024. do 31.12.2024.	01.01.2023. do 31.12.2023.
Neto dobit pripisana vlasnicima Matice (EUR'000)	101.449	46.328
Ponderirani prosječni broj dionica	2.546.603	2.546.256
Osnovna i razrijeđena zarada po dionici (u EUR)	39,84	18,19

8. DUGOTRAJNA MATERIJALNA I NEMATERIJALNA IMOVINA

U razdoblju 1-12.2024. godine Grupa je nabavila 42.812 tisuća eura imovine (1-12.2023.: 37.955 tisuće eura). Trošak amortizacije u razdoblju 1-12.2024. godine iznosio je 23.880 tisuća eura (1-12.2023. godine: 19.136 tisuća eura).

9. ZALIHE

U razdoblju 1-12. 2024. godine Grupa je iskazala vrijednosno usklađenje zaliha u iznosu od 849 tisuća eura (1-12. 2023. godine: 3.721 tisuću eura).

10. KAPITAL I REZERVE

Temeljni (upisani) kapital utvrđen je u nominalnoj vrijednosti u iznosu od 159.471.378 eura (31. prosinca 2023.: 159.471.378 eura) i sastoji se od 2.572.119 dionica nominalne vrijednosti 62 eura. Redovne dionice Društva uvrštene su na Službeno tržište Zagrebačke burze pod oznakom KOEI-R-A. Društvo na 31.12.2024. godine posjeduje 25.306 vlastitih dionica (31. prosinca 2023.: 25.732 dionica).

11. OBVEZE PO KREDITIMA

	31.12.2024. EUR' 000	31.12.2023. EUR' 000
Obeze po kreditima		
Dugoročne	23.635	31.774
Kratkoročne	26.595	28.081
	50.230	59.855

Bankovni krediti osigurani su zalogom nad nekretninama i pokretninama. Sadašnja vrijednost nekretnina na kojima su upisana založna prava iznosi 30.961 tisuće eura, a sadašnja vrijednost pokretnina na kojima su upisana založna prava iznosi 6.128 tisuća eura.

Obveze po kreditima dospijevaju na plaćanje kako slijedi:

	31.12.2024. EUR' 000
Unutar jedne godine	26.595
Od 1 do 2 godine	7.938
Od 2 do 5 godina	11.111
Iznad 5 godina	4.586
	50.230

12. TRANSAKCIJE S POVEZANIM STRANAMA

Strane se smatraju povezanim ako jedna strana ima sposobnost kontrole nad drugom stranom, ako je pod zajedničkom kontrolom ili ima značajan utjecaj na poslovanje druge strane. Grupa je također u značajnom vlasništvu Republike Hrvatske i ostalih društava pod kontrolom ili značajnim utjecajem Republike Hrvatske. Sukladno tome, Grupa je u povezanom odnosu s državnim institucijama i ostalim društvima u većinskom državnom vlasništvu ili društvima u kojima država ima značajan utjecaj. U svrhu objava transakcija s povezanim društvima, Grupa ne smatra rutinske transakcije (kao plaćanje poreza, pristojbi i sl.) s radnim lokalnim komunalnim društvima (u direktnom ili indirektnom vlasništvu države) ili s drugim državnim tijelima transakcijama s povezanim društvima. Značajnije transakcije koje Grupa ima s državnim poduzećima odnose se na opskrbu električnom i toplinskom energijom i slične usluge. Izuzev navedenih transakcija, Grupa je u razdoblju 1-12.2024. godine ostvarila prihode od prodaje državnim institucijama i ostalim društvima u većinskom državnom vlasništvu ili društvima u kojima država ima značajan utjecaj u ukupnom iznosu od 205,95 milijuna eura (1-12. 2023: 208,70 milijuna eura), a koji se većinom odnose na prihode od inženjering poslova, tračničkih vozila te industrijske elektronike.

	31.12.2024. EUR' 000	31.12.2023. EUR' 000
Potraživanja		
Pridružena društva	23.718	10.516
Zajednički pothvati	641	1.991
	24.359	12.507
Obveze		
Pridružena društva	7.780	14.085
Zajednički pothvati	460	1.416
	8.240	15.501
	01.01.2024. do 31.12.2024. EUR' 000	01.01.2023. do 31.12.2023. EUR' 000
Prihodi od prodaje		
Pridružena društva	7.789	15.279
Zajednički pothvati	4.874	5.360
	12.663	20.639
Poslovni rashodi		
Pridružena društva	15.435	28.627
Zajednički pothvati	1.294	437
	16.729	29.064

13. DOGAĐAJI NAKON DATUMA BILANCE

Društvo KONČAR – Elektroindustrija d.d. za proizvodnju i usluge potpisalo je 10. veljače 2025. ugovor o kupoprodaji 75% vlasničkog udjela u društvu HELB d.o.o. sa sjedištem u Božjakovini, Industrijska ulica 1, Republika Hrvatska.

C Izjava posloводства o odgovornosti

Konsolidirani financijski izvještaji Grupe KONČAR, sastavljaju se u skladu s Međunarodnim standardima financijskog izvještavanja (MSFI) te hrvatskim Zakonom o računovodstvu.

Konsolidirani financijski izvještaji Grupe KONČAR za razdoblje od 1. siječnja do 31. prosinca 2024. godine daju cjeloviti i istinit prikaz imovine i obveza, dobiti i gubitka, financijskog položaja i poslovanja izdavatelja i društava uključenih u konsolidaciju kao cjeline.


Izvještaj posloводства za razdoblje do 31. prosinca 2024. godine sadrži istinit i vjeran prikaz rezultata poslovanja Društva.

Potpisano u ime Uprave:

mr. sc. Gordan Kolak, dipl. ing.
predsjednik Uprave



Mario Radaković, CFA
član Uprave za financije



Zagreb, 26. veljače 2025. godine



KONČAR

Fallerovo šetalište 22
10000 Zagreb, Hrvatska
tel: +385 1 3655 555
e-mail: marketing@koncar.hr, ir@koncar.hr