

Konsolidirani rezultati poslovanja Grupe KONČAR

Nerevidirano

siječanj – rujan 2024. godine



KONČAR

Inspirirani izazovima

Sadržaj

A	Izveštaj Uprave KONČAR – Elektroindustrije d.d. za proizvodnju i usluge	4
B	Nerevidirani konsolidirani financijski izvještaji Grupe KONČAR za siječanj – rujan 2024. godine	14
C	Izjava posloводства o odgovornosti	29

Ključni pokazatelji

Izvoz

+32,3%

Prihodi od prodaje

+22,2%

Book-to-bill ratio

1,7

Backlog

+38,1%

Neto dobit

+141,4%

EBITDA

+117,9%

Usporedivo s 1.-9.2023.

Backlog usporedivo na 31. prosinca 2023.

A Izvještaj Uprave



Osvrt mr. sc. Gordana Kolaka, predsjednika Uprave

U trećem kvartalu ove godine nastavljen je snažan trend rasta u kojem su, uz odlične financijske rezultate, provedene daljnje aktivnosti u cilju pozicioniranja KONČARA u ekskluzivan krug najutjecajnijih europskih proizvođača opreme za provedbu ciljeva zelene energetske tranzicije.

Usvajanjem nove Strategije poslovanja, *Ljudi, tehnologije, investicije – KONČAR 2030.*, nastavlja se intenzivna transformacija Grupe KONČAR. Strategija je usmjerena na značajniju globalnu prisutnost KONČARA s digitaliziranim portfeljem proizvoda, rješenja i usluga za energetski, transportni i industrijski sektor. Organizacijske promjene započete prije četiri godine nastavljene su pripajanjem društava KONČAR - Inženjering d.o.o. i KONČAR - Energetika i usluge d.o.o. matičnom društvu KONČAR d.d. Novi organizacijsko-operativni model omogućuje jačanje sinergije unutar društava Grupe KONČAR s ciljem učinkovitije isporuke složenih rješenja s najvećom dodatnom vrijednošću.

Sredinom srpnja, potaknuti tržišnim trendovima i značajnim rastom potražnje za transformatorima, koji utječu i na potražnju u vertikalnim djelatnostima proizvodnje transformatora, uspješno smo završili pregovore te je sklopljen sporazum o zajedničkom ulaganju s dugogodišnjim partnerom Siemens Energy AG. Cilj zajedničkog ulaganja je izgradnja tvornice i uspostava društva za proizvodnju transformatorskih kotlova u kojem je planirano da KONČAR bude većinski vlasnik s udjelom od 60%.

Uz strateške i operativne promjene, u redovnom poslovanju potrebno je spomenuti nekoliko važnijih ugovora zaključenih u trećem tromjesečju ove godine. U segmentu Urbane mobilnosti i infrastrukture sklopljen je ugovor o kupoprodaji šest elektrodizelskih motornih vlakova za daljinski promet s HŽ Putničkim prijevozom d.o.o. u vrijednosti 57,3 milijuna eura te ugovor o kupoprodaji 20 tramvajskih vozila sa Zagrebačkim električnim tramvajem d.o.o. u vrijednosti od gotovo 40 milijuna eura. U segmentu Prijenosa i distribucije električne energije ističe se ugovor za rekonstrukciju visokonaponskih trafostanica za EAC Cipar, vrijedan 13,7 milijuna eura. Uz navedeno, Dalekovod je odabran kao najpovoljniji ponuđač za izgradnju 420 kV dalekovoda u Norveškoj. Vrijednost projekta iznosi više od 63 milijuna eura.

Ukupno novougovoreni poslovi za tri tromjesečja ove godine iznose 1,28 milijardi eura pri čemu je važno naglasiti da su ugovori na inozemnim tržištima dosegli iznos od blizu 1 milijarde eura (76,5%). Otvorene obveze, backlog, na kraju rujna ove godine iznose 1,96 milijardi eura pri čemu su ugovori za 2025. i naredne godine dosegli iznos od 1,52 milijarde eura.

Ključni financijski pokazatelji - EBITDA, neto dobit te operativna dobit i dalje imaju uzlazni trend. Prihodi od prodaje proizvoda i usluga u odnosu na isto razdoblje prošle godine veći su za 133,5 milijuna eura i iznose 734,6 milijuna eura. Udio izvoza u prihodima od prodaje iznosi gotovo 72,7%. I dalje je najznačajniji izvoz ostvaren u zemlje Europske unije i to u iznosu od 398,2 milijuna eura, što je čak 35,3% više od ostvarenog za isto razdoblje prošle godine.

Ostvarena neto dobit iznosi 116,6 milijuna eura, što je 141,4% više od ostvarenja tri tromjesečja 2023. godine. EBITDA je veća za 75,5 milijuna eura i iznosi 139,5 milijuna eura, a EBITDA marža iznosi 19%.

Promatrajući društva Grupe KONČAR, izvrsne rezultate ostvarili su KONČAR – Distributivni i specijalni transformatori koji su uz značajno povećane prihode (43% više u odnosu na prošlu godinu) ostvarili 2,8 puta veću neto dobit od ostvarenja u istom razdoblju prošle godine.

Visoke stope rasta prihoda i još više neto dobiti u posljednje četiri godine nisu prošli nezamijećeno u investicijskoj javnosti te je sredinom listopada cijena dionice premašila iznos od 400 eura po dionici, a tržišna kapitalizacija dosegla je iznos od 1 milijarde eura.

Uz odličnu ugovorenost za sljedeću godinu, ali i naredne godine, očekuje se daljnji rast svih segmenata poslovanja. Naglasak je na nastavku investicijskog ciklusa kojim se osuvremenjuje proizvodni portfelj usmjeren na energetske tranzicije, daljnjem unaprjeđenju operativnog modela koji će omogućiti jačanje tržišnih kompetencija te na razvoju ljudskih potencijala koji su temelj svih naših uspjeha.

mr. sc. Gordan Kolak, dipl. ing.
predsjednik Uprave

KLJUČNA OBILJEŽJA REZULTATA POSLOVANJA GRUPE KONČAR ZA SIJEČANJ – RUJAN 2024. GODINE

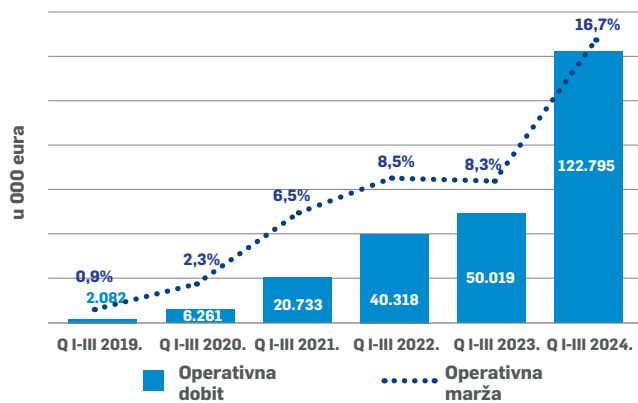
Pokazatelji poslovanja

	Indeks			
u 000 eura	Q I-III 2023.	Q I-III 2024.	Δ	2024./2023.
Poslovni prihodi	615.162	745.292	130.129	121,2
Prihodi od prodaje - ukupno	601.084	734.573	133.489	122,2
Prihodi od prodaje - izvoz	403.860	534.269	130.409	132,3
Poslovni rashodi	565.144	622.497	57.353	110,1
Operativna dobit	50.019	122.795	72.776	245,5
Operativna marža	8,3%	16,7%		
Normalizirana operativna dobit ¹	42.122	120.384	78.262	285,8
Normalizirana operativna marža	7,0%	16,4%		
Neto dobit	48.311	116.604	68.293	241,4
Normalizirana neto dobit ¹	40.414	114.194	73.780	282,6
Normalizirana neto marža	6,7%	15,5%		
Amortizacija	14.010	16.747	2.737	119,5
EBITDA	64.029	139.542	75.513	217,9
EBITDA marža	10,7%	19,0%		
EBITDA normalizirana ¹	56.133	137.131	80.999	244,3
EBITDA marža normalizirana ¹	9,3%	18,7%		
Ugovoreni poslovi	1.041.527	1.276.411	234.884	122,6
Backlog²	1.422.538	1.964.376	541.838	138,1
Book-to-bill ratio	1,7	1,7		

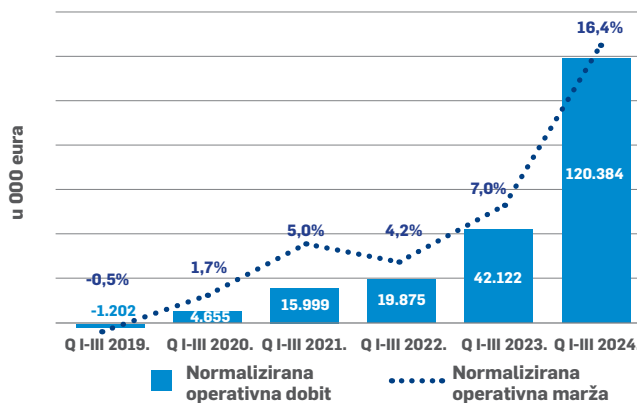
EBITDA normalizirana¹: EBITDA umanjena za neto efekt rezerviranja, efekt jednokratne transakcije, dobit od prodaje imovine, prihode od naknada šteta i uvećana za vrijednosno usklađenje dugotrajne i kratkotrajne imovine.

Backlog²: stanje na dan 31.12.2023. i 30.9.2024.

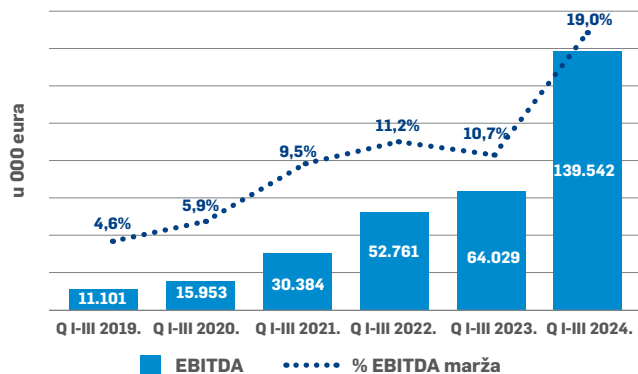
Operativna dobit



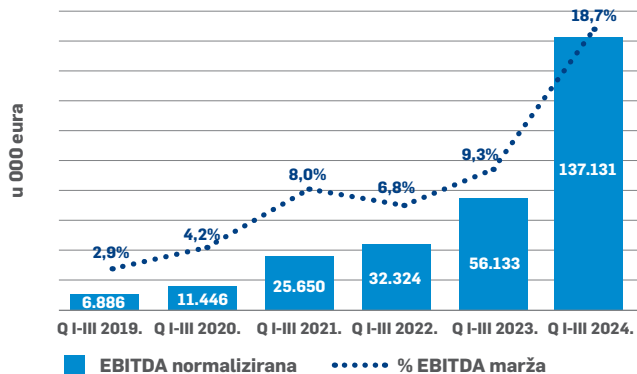
Normalizirana operativna dobit

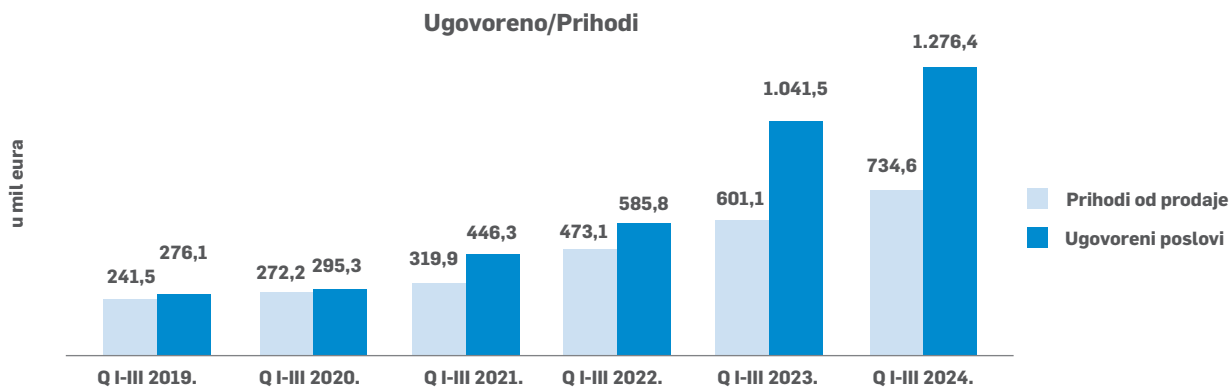


EBITDA



EBITDA normalizirana





Račun dobiti/gubitka

U prva tri kvartala 2024. godine, konsolidirani rezultati poslovanja Grupe KONČAR ostvareni su u iznosima većim od ostvarenih u istom razdoblju prošle godine. Odlične rezultate ostvarila je Grupa KONČAR – Distributivni i specijalni transformatori čiji je neto rezultat 2,8 puta veći od ostvarenog u istom razdoblju prošle godine. Uz KONČAR – D&ST, značajnije bolje rezultate ostvarila su društva KONČAR – Mjerni transformatori i Dalekovod Grupa.

Profitne marže zadržale su se na rekordnoj razini te je nastavljen pozitivan trend ugovaranja i rasta knjige narudžbi koji pokazuju da će plan za ovu godinu biti premašen, a ugovoreni poslovi za 2025. i naredne godine ulijevaju opravdani optimizam da će se dobri rezultati nastaviti i u sljedećem razdoblju.

Konsolidirani poslovni prihodi za razdoblje 1-9.2024. godine ostvareni su u iznosu od 745,3 milijuna eura što je 130,1 milijuna eura ili 21,2% više od ostvarenog u istom razdoblju 2023. godine.

Konsolidirani prihodi od prodaje proizvoda i usluga ostvareni su u iznosu od 734,6 milijuna eura što je 133,5 milijuna eura ili 22,2% više u odnosu na ostvarenje u prva tri kvartala 2023. godine.

Ostali poslovni prihodi ostvareni su u iznosu od 10,7 milijuna eura i manji su za 3,4 milijuna eura od ostvarenja u razdoblju 1-9.2023. godine.

Poslovni rashodi ostvareni su u iznosu od 622,5 milijuna eura i veći su za 10,1% od ostvarenja u razdoblju 1-9.2023. godine. U poslovnim rashodima najznačajniji iznos odnosi se na materijalne troškove (troškovi sirovina i materijala, troškovi prodane robe, ostali vanjski troškovi) koji iznose 430,2 milijuna eura i manji su za 0,9 milijuna eura u odnosu na ostvarene u istom razdoblju prošle godine. Udio materijalnih troškova u korigiranim prihodima od prodaje manji su za 10,7 postotnih poena u odnosu na ostvareno u razdoblju 1-9.2023. godine.

Troškovi osoblja iznose 131,2 milijuna eura i veći su za 23,7 milijuna eura ili 22,1% u odnosu na isto razdoblje prošle godine. Udio troškova osoblja u korigiranim prihodima od prodaje iznosi 17,9% što je za 0,6 postotna poena više u odnosu na ostvarenje 1-9.2023. godine. U odnosu na isto razdoblje 2023. godine povećan je broj radnika za 478 te je u Grupi KONČAR na 30.9.2024. godine zaposleno 5.391 radnika.

Ostali troškovi poslovanja iznose 42,3 milijuna eura i veći su za 9,2 milijuna eura od ostvarenog u razdoblju 1-9.2023. godine. Ostali troškovi poslovanja odnose se na naknade troškova djelatnika i ostala prava zaposlenika, neproizvodne usluge, intelektualne usluge, premije osiguranja, bankarske usluge i ostalo.

Operativna dobit (EBIT) iznosi 122,8 milijuna eura i veća je za 72,8 milijuna eura u odnosu na ostvareno za isto razdoblje 2023. godine. Operativna marža iznosi 16,7% dok je u istom razdoblju prošle godine iznosila 8,3% što predstavlja porast od 8,4 postotna poena.

Normalizirana operativna dobit iznosi 120,4 milijuna eura te je veća za 78,3 milijuna eura od normalizirane EBIT-e u istom razdoblju 2023. godine. Normalizirana EBIT marža iznosi 16,4% i veća je za 9,4 postotnih poena od one ostvarene u istom razdoblju prošle godine kada je iznosila 7,0%.

Udio u dobiti od pridruženog društva iznosi 18,5 milijuna eura što je 11,4 milijuna eura više u odnosu na isto razdoblje 2023. godine.

U prva tri kvartala 2024. godine, saldo financijskih prihoda i rashoda je negativan i iznosi 96 tisuća eura.

Ukupno ostvareni konsolidirani prihodi Grupe iznose 767,6 milijuna eura te su veći za 144,1 milijuna eura ili 23,1% u odnosu na ostvareno u razdoblju 1-9.2023. godine.

Operativna dobit u iznosu od 122,8 milijuna eura i saldo dobiti/gubitka od pridruženih poduzetnika i zajedničkih pothvata u iznosu od 18,4 milijuna eura, daju konsolidiranu dobit prije oporezivanja u iznosu od 141,2 milijuna eura.

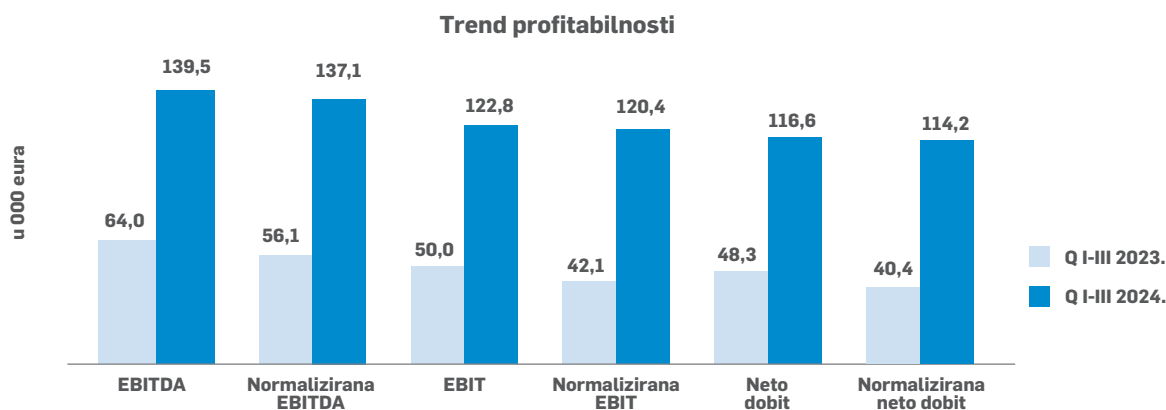
Akontacija poreza na dobit iznosi 24,5 milijuna eura.

Neto dobit za prva tri kvartala 2024. godine iznosi 116,6 milijuna eura. Ostvareni neto rezultat u odnosu na isto poslovno razdoblje prošle godine veći je za 68,3 milijuna eura odnosno 141,4%. Normalizirana neto dobit iznosi 114,2 milijuna eura i veća je u odnosu na ostvarenu prošle godine za 73,8 milijuna eura. Normalizirana neto marža iznosi 15,5% dok je za isto razdoblje prošle godine iznosila 6,7%.

EBITDA iznosi 139,5 milijuna eura i veća je za 75,5 milijuna eura u odnosu na ostvarenu EBITDA-u u prva tri kvartala 2023. godine. EBITDA marža iznosi 19,0% (u prošloj godini iznosila je 10,7%).

Normalizirana EBITDA iznosi 137,1 milijun eura i veća je za 81,0 milijuna eura od normalizirane EBITDA-e ostvarene za razdoblje 1-9.2023. godine. Ostvarena normalizirana EBITDA marža iznosi 18,7% dok je u istom razdoblju prošle godine iznosila 9,3%.

u 000 eura	Q I-III 2023.	Q I-III 2024.	Δ	Indeks 2024./2023.
POSLOVNI PRIHODI	615.162	745.292	130.129	121,2
POSLOVNI RASHODI	565.144	622.497	57.353	110,1
Materijalni troškovi i promjena vrijednosti zaliha	410.298	430.864	20.566	105,0
Troškovi osoblja	107.508	131.234	23.726	122,1
Amortizacija	14.010	16.747	2.736	119,5
Ostali troškovi	33.094	42.271	9.177	127,7
Vrijednosno usklađivanje dugotrajne i kratkotrajne imovine	233	1.382	1.148	591,7
OPERATIVNA DOBIT	50.019	122.795	72.776	245,5
UDIO U DOBITI PRIDRUŽENIH PODUZETNIKA	7.077	18.458	11.381	260,8
UDIO U GUBITKU PRIDRUŽENIH PODUZETNIKA	9	7	-2	79,2
FINANCIJSKI PRIHODI	1.289	3.889	2.600	301,7
FINANCIJSKI RASHODI	2.555	3.984	1.428	155,9
UKUPNI PRIHODI	623.528	767.638	144.110	123,1
UKUPNI RASHODI	567.708	626.488	58.780	110,4
Dobit prije oporezivanja	55.820	141.150	85.330	252,9
Porez na dobit	7.509	24.546	17.036	326,9
DOBIT RAZDOBLJA	48.311	116.604	68.294	241,4



Neto dug

u 000 eura	31.12.2023.	30.9.2024.	Δ
Dugoročne obveze za zajmove	46	0	-46
Dugoročne obveze prema bankama i financijskim institucijama	35.206	31.760	3.446
Dugoročne obveze budućih plaćanja najмова	688	697	9
UKUPNO dugoročne obveze	35.940	32.457	-3.483
Kratkoročne obveze za zajmove	25	122	97
Kratkoročne obveze prema bankama i financijskim institucijama	51.257	35.121	-16.136
Obveze za kamate	1.210	233	-977
Kratkoročne obveze budućih plaćanja najмова	366	196	-170
UKUPNO kratkoročne obveze	52.858	35.672	-17.186
UKUPNO DUG	88.798	68.129	-20.669
Novac	153.824	197.916	44.092
Kratkotrajna financijska imovina	536	3.134	2.598
NETO DUG	-65.563	-132.921	-67.358
Neto dug / normalizirana EBITDA	neg	neg	

Skraćena bilanca

u 000 eura	31.12.2023.	30.9.2024.	Δ
Kratkotrajna imovina i plaćeni troškovi budućeg razdoblja	706.015	736.929	30.915
Kratkoročne obveze i odgođeno plaćanje troškova	413.781	418.953	5.172
Odnos kratkotrajne imovine i kratkoročnih obveza	1,7	1,8	

u 000 eura	31.12.2023.	30.9.2024.	Δ
Dugotrajna imovina	313.353	358.375	45.022
Kratkotrajna imovina i plaćeni troškovi budućeg razdoblja	706.015	736.929	30.915
Imovina	1.019.368	1.095.304	75.936
Kapital i rezerve	530.974	602.492	71.519
Dugoročne obveze i rezerviranja	74.613	73.859	-754
Kratkoročne obveze i odgođeno plaćanje troškova	413.781	418.953	5.172
Ukupni kapital i obveze	1.019.368	1.095.304	75.936

Financijska pozicija**Ključne značajke bilance na 30. rujna 2024. godine**

Stanje ukupnih konsolidiranih sredstava i izvora sredstava na dan 30.9.2024. godine iznosi 1.095,3 milijuna eura što je za 75,9 milijuna eura ili 7,4% više u odnosu na zadnji dan prošle godine.

U strukturi sredstava, dugotrajna imovina iznosi 358,4 milijuna eura i čini 32,7% ukupne imovine. Nematerijalna imovina veća je za 4,8 milijuna eura, materijalna imovina je veća za 17,0 milijuna eura. Najznačajnije povećanje je na poziciji materijalne imovine u pripremi (odnosi se na povećanje proizvodnih kapaciteta) u odnosu na zadnji dan prošle godine.

Dugotrajna financijska imovina povećana je za 24,3 milijuna eura u odnosu na zadnji dan prošle godine. Većina promjene odnosi se na povećan iznos danih zajmova i ulaganja u udjele društava povezanih sudjelujućim interesom.

Kratkotrajna imovina na 30.9.2024. godine iznosi 728,9 milijuna eura te je u odnosu na 31.12.2023. veća za 32,1 milijuna eura.

U odnosu na 31.12.2023.:

- Ukupne zalihe su za 3,2 milijuna eura manje pri čemu je smanjen iznos zaliha gotovih proizvoda za 15,0 milijuna eura i sirovina i materijala za 2,8 milijuna eura, dok je proizvodnja u tijeku povećana za 14,8 milijuna eura;
- Ukupna kratkotrajna potraživanja smanjena su za 11,4 milijuna eura. Potraživanja od kupaca smanjena su za 9,1 milijun eura. Potraživanja od društava povezanih sudjelujućim interesom smanjena su za 9,4 milijuna eura (najznačajnije smanjenje potraživanja za dividendu). Ostala potraživanja veća su za 7,1 milijun eura;
- Financijska imovina veća je za 2,6 milijuna eura pri čemu se najznačajniji iznos porasta odnosi na rast depozita preko 3 mjeseca koji iznose 2,7 milijuna eura i veći su za 2,4 milijuna eura;
- Na nivou Grupe KONČAR iznos stanja novca povećan je za 44,1 milijun eura;
- Plaćeni troškovi budućeg razdoblja i obračunati prihodi manji su za 1,2 milijuna eura.

U izvorima sredstava na dan 30.9.2024. godine došlo je do sljedećih promjena u odnosu na stanje na datum 31.12.2023.:

- Vlastiti izvori sredstava, kapital s rezervama i zadržanom dobiti iznose 602,5 milijuna eura i veći su za 71,5 milijun eura u odnosu na kraj prošle godine, a najznačajniji utjecaj na promjenu imale su raspodjela dobiti/gubitka iz rezultata 2023. godine i ostvarena neto dobit promatranog razdoblja;
- Nekonrolirajući (manjinski interes) iznosi 139,5 milijuna eura i veći je za 14,7 milijuna eura;
- Dugoročna rezerviranja iznose 32,3 milijuna eura i veća su za 0,9 milijuna eura;
- Dugoročne obveze iznose 41,5 milijuna eura i manje su za 1,7 milijuna eura. Iznos obveza po dugoročnim kreditima od banaka je manji za 2,6 milijuna eura, a povećan je iznos ostalih dugoročnih obveza u iznosu od 0,9 milijuna eura;
- Kratkoročne obveze iznose 380,1 milijun eura i veće su za 2,6 milijuna eura. U strukturi kratkoročnih obveza najznačajniji utjecaj na njihov porast imale su pozicije obveza za predujmove koji su veći za iznos od 48,1 milijuna eura i obveze za poreze, doprinose i slična davanja koje su veće za iznos od 6,7 milijuna eura. Na smanjenje kratkoročnih obveza najznačajniji utjecaj imale su pozicije kratkoročnih obveza prema dobavljačima koje su manje za 21,2 milijuna eura i obveze prema bankama i drugim financijskim institucijama koje su manje za 13,8 milijuna eura;
- Odgođena plaćanja troškova i prihod budućeg razdoblja iznose 38,9 milijuna eura i veća su za 2,6 milijuna eura.

U strukturi izvora sredstava, upisani kapital, rezerve, zadržana dobit, dobit tekuće godine i kapital koji pripada nekontrolirajućem interesu iznosi 602,5 milijuna eura što čini 55,0% ukupnih izvora. Dugoročna rezerviranja iznose 32,3 milijun eura i čine 3,0% ukupnih izvora. Ukupne dugoročne i kratkoročne obveze te odgođeno plaćanje troškova i prihod budućeg razdoblja iznose 460,4 milijuna eura i čine 42,0% ukupnih izvora.

Potencijalne obveze (izvanbilančna evidencija) na dan 30.9.2024. godine iznose 1.165,3 milijuna eura, što je više za iznos od 389,3 milijuna eura u odnosu na 31.12.2023. godine. Potencijalne obveze odnose se na izdane instrumente osiguranja plaćanja (garancije, jamstva, zadužnice), a prate rast prihoda od prodaje i *backloga*.

Ukupno kratkotrajna imovina i plaćeni troškovi budućeg razdoblja veći su 1,8 puta od ukupnih kratkoročnih obveza i odgođenog plaćanja troškova i prihoda budućeg razdoblja. Struktura konsolidirane bilance ukazuje na usklađenost izvora sredstava i ulaganja te dobru financijsku stabilnost Grupe KONČAR.

Tržišna pozicija

Konsolidirani prihodi od prodaje proizvoda i usluga ostvareni su u iznosu od 734,6 milijuna eura što je 133,5 milijuna eura ili 22,2% više u odnosu na ostvarenje u prva tri kvartala 2023. godine.

U prva tri kvartala 2024. godine na domaćem tržištu ostvareni su prihodi od prodaje u iznosu od 200,3 milijuna eura što je 1,6% više u odnosu na ostvarene u istom razdoblju prošle godine.

U ukupnim prihodima od prodaje proizvoda i usluga udio domaćeg tržišta iznosi 27,3%, dok je u istom razdoblju prošle godine iznosio 32,8%.

U strukturi prihoda od prodaje proizvoda i usluga na domaćem tržištu, najznačajniji dio, odnosno 36,1%, odnosi se na prihode od prodaje proizvoda i usluga društvima unutar HEP-a. Od prodaje proizvoda i usluga društvima unutar HEP-a, u prva tri kvartala 2024. godine Grupa je ostvarila 72,4 milijuna eura što je 5,6% više u odnosu na isto razdoblje prošle godine.

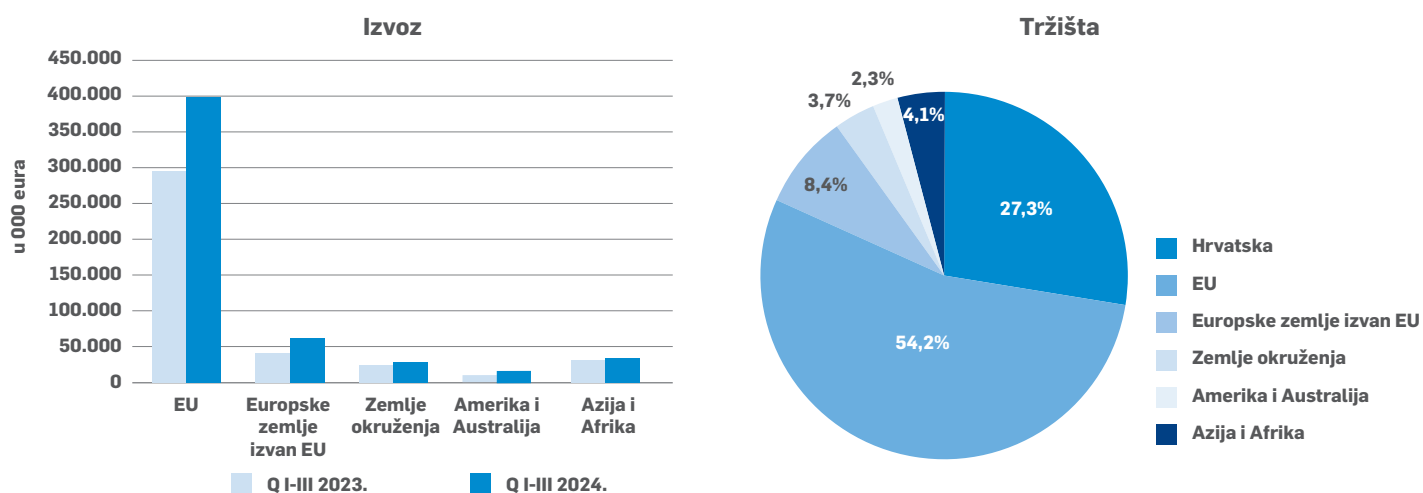
Prihodi od prodaje proizvoda i usluga HŽ PP-u, HŽ Infrastrukturi, Tehničkim servisima željezničkih vozila i HŽ Cargu ostvareni su u iznosu od 39,5 milijuna eura što je 5,4% ukupnih prihoda od prodaje, odnosno 19,7% ukupnih prihoda od prodaje ostvarenih na domaćem tržištu.

Udio prihoda od prodaje proizvoda i usluga na inozemnom tržištu u ukupnim prihodima od prodaje iznosi 72,7% (u istom razdoblju prošle godine iznosio je 67,2%). Izvoz je ostvaren u iznosu od 534,3 milijuna eura što je za 130,4 milijuna eura ili 32,3% više u odnosu na isto razdoblje prošle.

U odnosu na isto razdoblje prošle godine najznačajnije povećanje prihoda od prodaje proizvoda i usluga u izvozu u apsolutnom iznosu ostvareno je na tržištu Europske unije gdje je izvoz veći za 103,9 milijuna eura, odnosno 35,3%. Izvoz u zemlje Europske unije ostvaren je u iznosu od 398,2 milijuna eura i u ukupnom izvozu Grupe sudjeluje s 74,5%. U odnosu na isto razdoblje prošle godine značajnije se povećao izvoz u europske zemlje izvan Europske unije (primarno Velika Britanija, Norveška, Island) u koje je izvezeno roba i usluga u vrijednosti 61,8 milijuna eura što je 44,3% više u odnosu na prva tri kvartala prošle godine.

Pojedinačno po zemljama društva Grupe najveći iznos izvoza ostvarila su na tržištu Njemačke i to u iznosu od 83,6 milijun eura ili 15,6% ukupnog izvoza (u odnosu na 1-9.2023. godine 8,4 milijuna eura više). U Švedsku je izvezeno roba i usluga u iznosu od 80,7 milijuna eura ili 15,1% ukupnog izvoza (22,5% više u odnosu na isto razdoblje prethodne godine), a u Austriju 45,8 milijuna eura ili 8,6% od ukupno ostvarenog izvoza što je čak 77,5% više u odnosu na prihod ostvaren u razdoblju 1-9.2023.

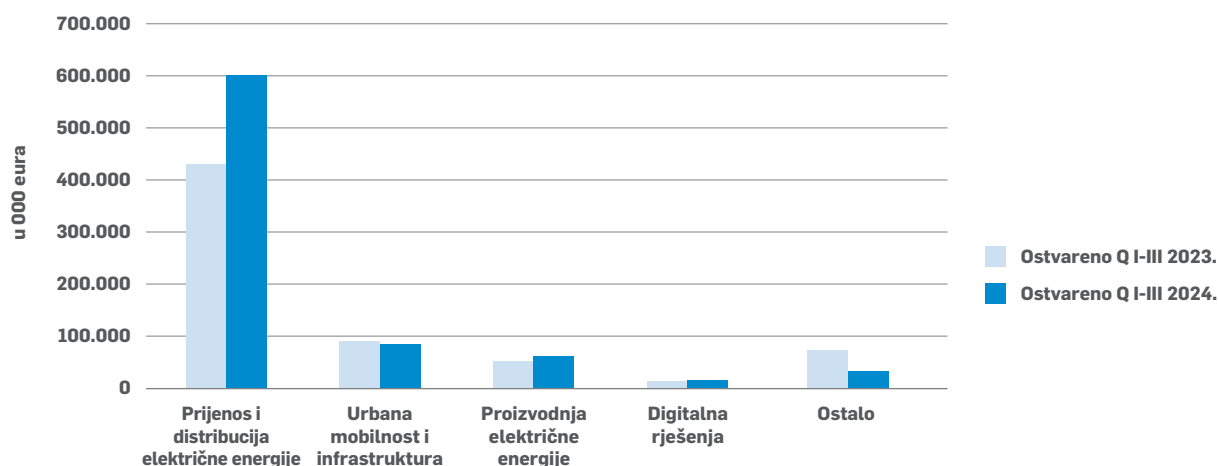
Novougovoreni poslovi na inozemnom tržištu u prva tri kvartala dosegli su iznos od 976,9 milijuna eura čime su se stvorili uvjeti za daljnji rast prihoda u izvozu u narednom razdoblju.



Prihodi po divizijama

u 000 eura

Divizije	Q I-III 2023.	Q I-III 2024.
Prijenos i distribucija električne energije	431.276	602.804
Urbana mobilnost i infrastruktura	88.947	85.508
Proizvodnja električne energije	52.347	60.964
Digitalna rješenja	13.805	17.242
Ostalo	71.574	35.461
Ukupno prihodi od prodaje nekonsolidirano	657.949	801.978



Ugovoreni poslovi i backlog

Uzlazni trend ugovaranja novih poslova nastavio se i u trećem tromjesečju 2024. godine.

Ukupno za razdoblje 1-9.2024. godine ugovoreno je novih poslova u iznosu od 1.276,4 milijuna eura što je, u odnosu na isto razdoblje prošle godine, povećanje od 234,9 milijuna eura.

Omjer ugovorenih i realiziranih poslova za razdoblje 1-9.2024. godinu, *book-to-bill ratio* iznosi 1,7.

Ugovoreni poslovi na inozemnim tržištima višestruko su veći od ugovaranja na tržištu Hrvatske. Za izvoz je ugovoreno 976,9 milijuna eura ili 76,5% novougovorenih poslova u prva tri kvartala 2024. godine. Novougovoreni poslovi u inozemstvu 1,8 puta su veći u odnosu na poslove realizirane u inozemstvu u prva tri kvartala 2024. godine.

Iznos ugovorenih poslova na domaćem tržištu veći je za 59,0 milijuna eura u odnosu na iznos ugovorenih poslova u istom razdoblju prošle godine na domaćem tržištu. Poslovi ugovoreni na domaćem tržištu u tri kvartala 2024. iznose 299,5 milijuna eura. Najznačajniji dio odnosi se na ugovore za društva unutar HEP grupe i to u iznosu od 67,6 milijuna eura. Ukupan udio HEP-a u novougovorenim poslovima iznosi 5,3%.

Od ugovora na domaćem tržištu značajni su i ugovori s HŽ Putničkim prijevozom o kupoprodaji šest vlakova i ugovori za isporuku dodatnih 20 tramvajskih vozila te ugovori za održavanje i servis tramvaja sa Zagrebačkim holdingom u iznosu od 50,8 milijuna eura.

Od ukupno ugovorenih poslova na inozemnim tržištima najveći dio ugovorenih poslova odnosi se na zemlje Europske unije i to iznos od 740,4 milijuna eura što je 93,1 milijun eura više od ugovorenog u istom razdoblju 2023. godine. Učešće zemalja Europske unije u ukupno ugovorenim poslovima na izvoznim tržištima je 75,8%.

Do značajnijeg povećanja ugovorenosti došlo je i u ostalim europskim zemljama izvan EU i u susjednim zemljama gdje su novougovoreni poslovi veći za 100,3 milijuna eura u odnosu na ugovorene u prva tri kvartala 2023. godine.

Pojedinačno po zemljama najznačajniji iznosi odnose se na Njemačku gdje je ugovoreno novih poslova u iznosu od 240,6 milijuna eura. Značajan rast ugovorenosti ostvaren je na tržištima Norveške, Rumunjske, Nizozemske i Švedske. Za Norvešku je ugovoreno 100,6 milijuna eura što je za 82,4 milijuna eura više od ugovorenog u 1-9.2023., za Nizozemsku je ugovoreno novih poslova u iznosu od 94,6 milijun eura što je 58,3 milijun eura više od ugovorenog u 1-9.2023., za Rumunjsku 87,6 milijuna eura što je 87,0 milijuna eura više u odnosu na isto razdoblje prošle godine te za Švedsku 150,7 milijuna eura što je 39,7 milijuna eura više u odnosu na isto razdoblje prošle godine.

Prema dinamici isporuke, za realizaciju u 2024. godini ugovoreno je 292,1 milijuna eura ili 22,9% novo ugovorenih poslova, za realizaciju u 2025. godini 399,3 milijuna eura ili 31,3%, a najveći iznos novih ugovora je za realizaciju u 2026. i narednim godinama za koje je ugovoreno 585,0 milijun eura ili 45,8% novougovorenih poslova.

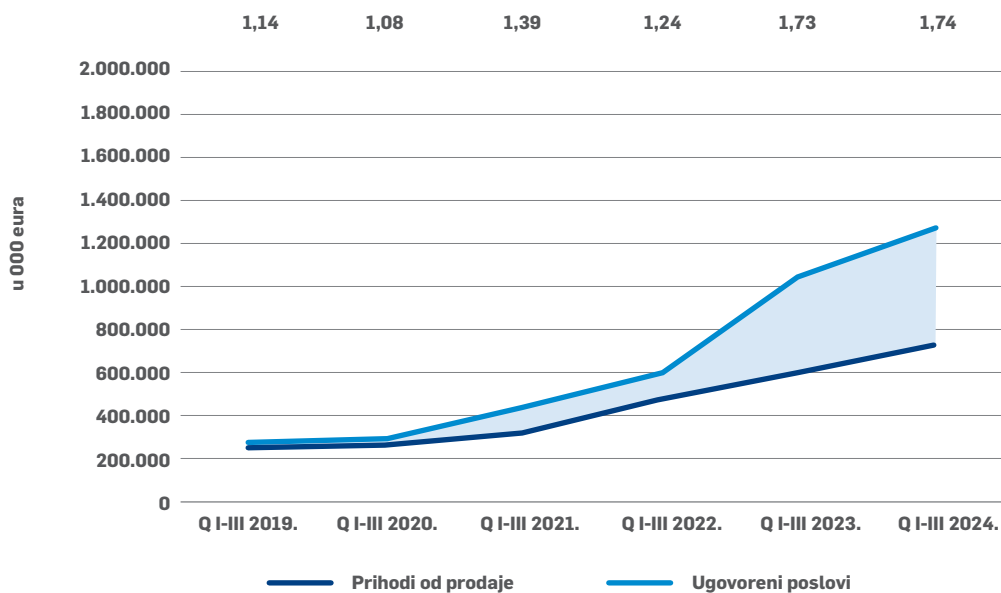
Stanje ugovorenih poslova, *backlog* na kraju rujna 2024. godine iznosi 1.964,4 milijuna eura što je 38,1% više u odnosu na stanje na kraju 2023. godine. *Backlog* na kraju trećeg kvartala 2024. godine veći je za 551,7 milijuna eura u odnosu na stanje istog dana prethodne godine.

U stanju otvorenih obveza, ugovori za realizaciju u 2024. godini iznose 439,9 milijuna eura. U slučaju da se realiziraju svi ugovori iz *backloga* za 2024. godinu, prihodi od prodaje za 2024. godinu premašili bi iznos od 1,1 milijarde eura.

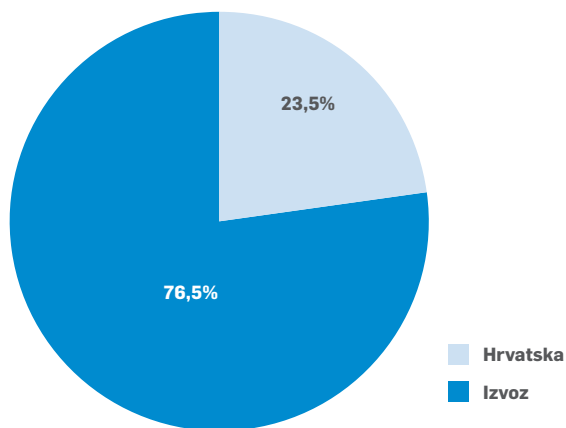
Od ugovora značajnih za cijelu Grupu KONČAR potrebno je spomenuti sljedeće potpisane ugovore:

- Ugovor za revitalizaciju HE Vidraru u Rumunjskoj u vrijednosti 80 milijuna eura;
- Ugovor o kupoprodaji šest elektrodizelskih motornih vlakova za daljinski promet (EDMV DP) vrijednosti 57,3 milijuna eura;
- Ugovor o kupoprodaji 20 tramvajskih vozila između KONČAR – Električnih vozila i Zagrebačkog električnog tramvaja u vrijednosti 40 milijuna eura;
- Ugovor za revitalizaciju RHE Velebit vrijednosti 14,2 milijuna eura;
- Ugovor za rekonstrukciju visokonaponskih trafostanica za EAC Cipar u iznosu od 13,7 milijuna eura;
- Ugovor za projekt Landesbergen – Borken između Dalekovoda i njemačkog operatera prijenosnog sustava Tennet za dio projekta sanacije 380/220/110-kV dalekovoda u vrijednosti 30 milijuna eura;
- Odabir Dalekovoda od strane norveške nacionalne kompanije za prijenos električne energije Statnett za realizaciju projekta izgradnje istočnog dijela 420 kV dalekovoda na dionici Blåfalli-Gismarvik u vrijednosti od 63 milijuna eura.

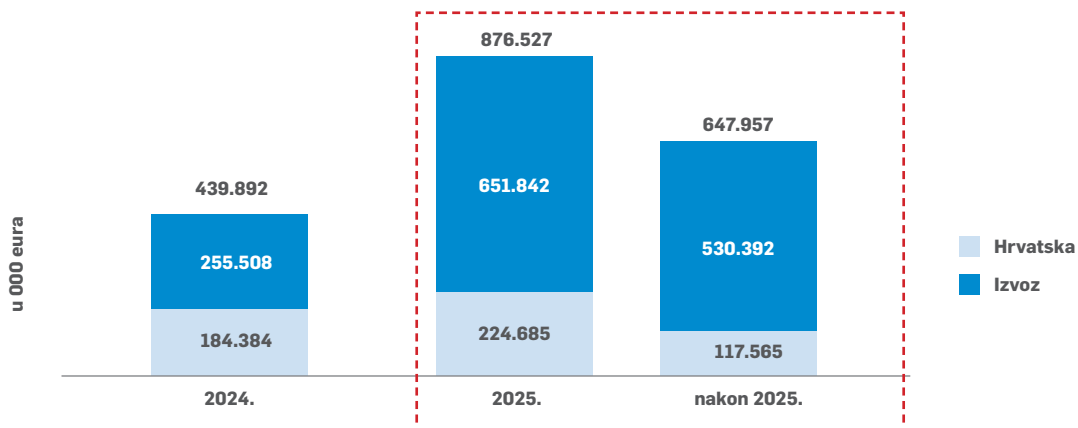
Book-to-bill ratio



Novougovoreni poslovi Q I-III 2024.



Očekivani prihodi generirani iz *backloga*



Informacija za dioničare

KOEI-R-A	30.9.2023.	30.9.2024.	Indeks
Zadnja cijena (EUR)	183,00	370,00	202,2
Najviša cijena (EUR)*	200,00	398,00	199,0
Najniža cijena (EUR)*	115,00	184,00	160,0
Volumen *	47.152	85.407	181,1
Promet (EUR)*	7.176.554,00	23.977.486,00	334,1
Tržišna kapitalizacija (EUR)	465.943.620	942.217.210	202,2
EPS (dobit po dionici EUR)* (dobit vlasnika Matice/ponderirani broj dionica)	12,13	27,07	223,2

*Odnosi se na period od siječnja do rujna 2024.

Dionica KONČAR – Elektroindustrije d.d. za proizvodnju i usluge nalazi se na kotaciji Službenog tržišta Zagrebačke burze. Dionicu označava simbol KOEI-R-A. Društvo u skladu s pozitivnim propisima osigurava redovit pristup informacijama o svom radu i djelovanju, kao i podatke o činjenicama i okolnostima koje mogu utjecati na cijenu dionica (cjenovno osjetljive informacije).

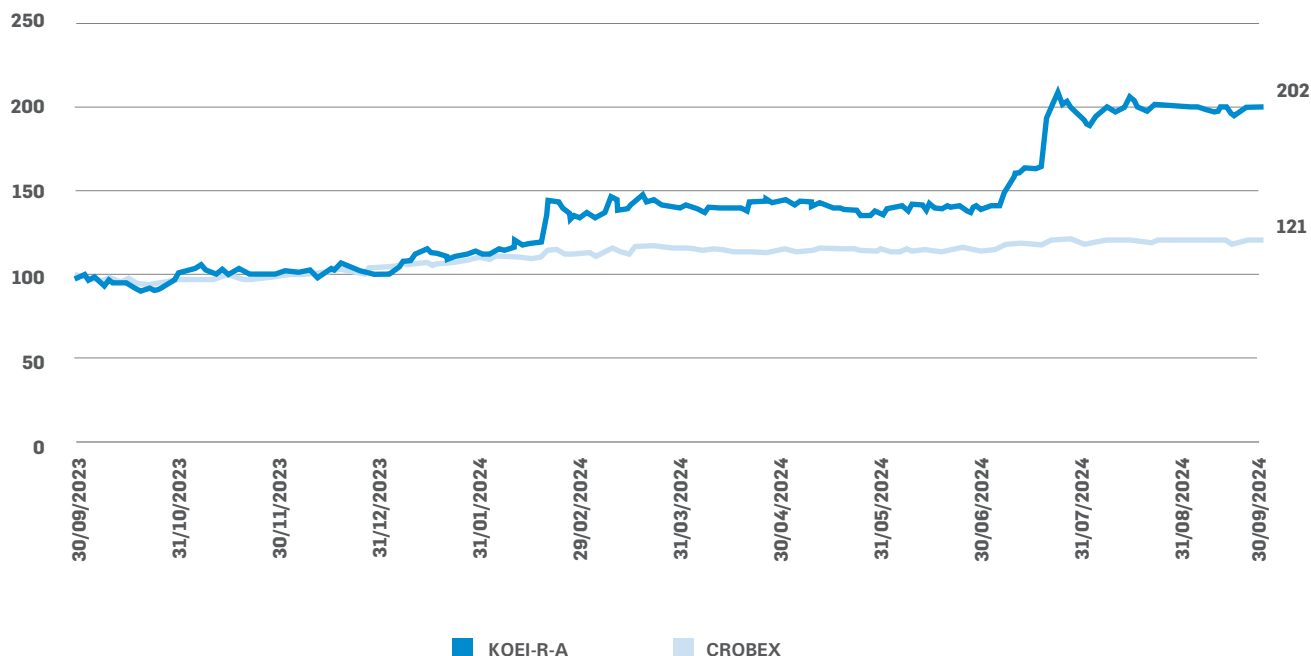
Dionica KONČARA u zadnjih nekoliko mjeseci našla se pri vrhu po porastu cijena na Zagrebačkoj burzi. Rekordnu cijenu dosegla je krajem srpnja 2024. godine kada je vrijednost iznosila 398,00 eura.

Tržišna kapitalizacija na kraju rujna ove godine iznosi 942,2 milijuna eura i 102,2% je veća od tržišne kapitalizacije na 30.9.2023. godine, odnosno 97,9% u odnosu na tržišnu kapitalizaciju na 31.12.2023.

Dobit po dionici vlasnika matice za iznosi 27,07 eura što 123% više u odnosu na dobit ostvarenu u istom razdoblju 2023. godine.

Glavna skupština dioničara KONČAR – Elektroindustrije d.d. za proizvodnju i usluge održana je 12. lipnja 2024. godine. Glavna skupština donijela je odluku o isplati dividende dioničarima u iznosu od 2,50 eura po dionici.

Kretanje indeksa cijene dionice KOEI i vrijednosti CROBEX-a u posljednjih godinu dana



B Nerevidirani konsolidirani financijski izvještaji Grupe KONČAR siječanj – rujan 2024.

Prilog 1

OPĆI PODACI ZA IZDAVATELJE

Razdoblje izvještavanja:	01/01/2024	do	30/09/2024
Godina:	2024	Kvartal:	3

Tromjesečni financijski izvještaji

Matični broj (MB):	03282635	Oznaka matične države članice izdavatelja:	HR
Matični broj subjekta (MBS):	080040936		
Osobni identifikacijski broj (OIB):	45050126417	LEI:	74780000HOSHMRAWO115
Šifra ustanove:	501		
Tvrtka izdavatelja:	KONČAR - Elektroindustrija d.d. za proizvodnju i usluge		
Poštanski broj i mjesto:	10000	ZAGREB	
Ulica i kućni broj:	FALLEROVO ŠETALIŠTE 22		
Adresa e-pošte:	koncar.finance@koncar.hr		
Internet adresa:	www.koncar.hr		
Broj zaposlenih (krajem izvještajnog razdoblja):	5391		
Konsolidirani izvještaj:	KD	(KN-nije konsolidirano/KD-konsolidirano)	
Revidirano:	RN	(RN-nije revidirano/RD-revidirano)	

Tvrtke ovisnih subjekata (prema MSFI):	Sjedište:	MB:
KONČAR - Institut za elektrotehniku d.o.o. za istraživanje, razvoj i usluge	Zagreb	3645363
KONČAR - Elektronika i informatika d.o.o. za proizvodnju i usluge	Zagreb	3282899
KONČAR - Motori i električni sustavi d.o.o. za proizvodnju	Zagreb	3282678
KONČAR - Generatori i motori d.o.o. za proizvodnju	Zagreb	1356216
KONČAR - Obnovljivi izvori d.o.o. za proizvodnju	Zagreb	2435071
KONČAR - Mjerni transformatori d.d. za proizvodnju	Zagreb	3654656
KONČAR - Distributivni i specijalni transformatori d.d. za proizvodnju	Zagreb	3654664
KONČAR - Aparati i postrojenja d.o.o. za proizvodnju	Zagreb	3641287
KONČAR - Električna vozila d.d. za proizvodnju	Zagreb	3282660
KONČAR - Metalne konstrukcije d.o.o. za proizvodnju	Zagreb	1114328
KONČAR - Ulaganja d.o.o. za poslovne usluge	Zagreb	5423392
KONČAR - Digital d.o.o. za digitalne usluge	Zagreb	5478421
KONČAR - Transformatorski kotlovi d.o.o.	Zagreb	5853184
Energetski park Pometeno brdo d.o.o. za proizvodnju	Zagreb	5977134
TELENERG-INŽENJERING d.o.o. za projektiranje i proizvodnju	Zagreb	5539684
INK PROJEKT d.o.o. za građevinarstvo i usluge	Zagreb	2057301

Knjigovodstveni servis:	Ne	(Da/Ne)
Osoba za kontakt:	SANDRA IVANJKO BIGA (unosi se samo prezime i ime osobe za kontakt)	
Telefon:	01 3655 160	
Adresa e-pošte:	sandra.ivanjkobiga@koncar.hr	
Revizorsko društvo:	KPMG Croatia d.o.o. (tvrtka revizorskog društva)	
Ovlašteni revizor:	Igor Gošek (ime i prezime)	

BILANCA

stanje na dan 30.09.2024.

u eurima

Obveznik: KONČAR - Elektroindustrija d.d. za proizvodnju i usluge			
Naziv pozicije	AOP oznaka	Zadnji dan prethodne poslovne godine	Na izvještajni datum tekućeg razdoblja
1	2	3	4
A) POTRAŽIVANJA ZA UPISANI A NEUPLAĆENI KAPITAL	001	0	0
B) DUGOTRAJNA IMOVINA (AOP 003+010+020+031+036)	002	313.353.712	358.374.749
I. NEMATERIJALNA IMOVINA (AOP 004 do 009)	003	25.742.275	30.510.067
1. Izdaci za razvoj	004	5.466.207	4.921.803
2. Koncesije, patenti, licencije, robne i uslužne marke, softver i ostala prava	005	8.659.143	8.964.890
3. Goodwill	006	8.352.686	11.065.173
4. Predujmovi za nabavu nematerijalne imovine	007	0	14.580
5. Nematerijalna imovina u pripremi	008	3.249.291	5.517.128
6. Ostala nematerijalna imovina	009	14.948	26.493
II. MATERIJALNA IMOVINA (AOP 011 do 019)	010	232.818.877	249.834.291
1. Zemljište	011	41.479.811	42.484.057
2. Građevinski objekti	012	76.451.357	79.462.259
3. Postrojenja i oprema	013	68.760.791	70.912.607
4. Alati, pogonski inventar i transportna imovina	014	15.803.304	17.087.026
5. Biološka imovina	015	0	0
6. Predujmovi za materijalnu imovinu	016	8.213.025	6.176.022
7. Materijalna imovina u pripremi	017	4.009.859	13.708.732
8. Ostala materijalna imovina	018	98.036	1.029.981
9. Ulaganje u nekretnine	019	18.002.694	18.973.607
III. DUGOTRAJNA FINACIJSKA IMOVINA (AOP 021 do 030)	020	39.185.883	63.505.926
1. Ulaganja u udjele (dionice) poduzetnika unutar grupe	021	8.265	8.265
2. Ulaganja u ostale vrijednosne papire poduzetnika unutar grupe	022	0	0
3. Dani zajmovi, depoziti i slično poduzetnicima unutar grupe	023	0	0
4. Ulaganja u udjele (dionice) društava povezanih sudjelujućim interesom	024	33.334.461	50.939.581
5. Ulaganja u ostale vrijednosne papire društava povezanih sudjelujućim interesom	025	0	0
6. Dani zajmovi, depoziti i slično društvima povezanim sudjelujućim interesom	026	0	5.725.000
7. Ulaganja u vrijednosne papire	027	357.088	685.568
8. Dani zajmovi, depoziti i slično	028	1.274.770	1.221.942
9. Ostala ulaganja koja se obračunavaju metodom udjela	029	3.848.230	4.693.677
10. Ostala dugotrajna financijska imovina	030	363.069	231.893
IV. POTRAŽIVANJA (AOP 032 do 035)	031	6.690.107	5.914.459
1. Potraživanja od poduzetnika unutar grupe	032	0	0
2. Potraživanja od društava povezanih sudjelujućim interesom	033	0	0
3. Potraživanja od kupaca	034	1.295.391	1.203.708
4. Ostala potraživanja	035	5.394.716	4.710.751
V. ODGOBENA POREZNA IMOVINA	036	8.916.570	8.610.006
C) KRATKOTRAJNA IMOVINA (AOP 038+046+053+063)	037	696.811.983	728.911.326
I. ZALIHE (AOP 039 do 045)	038	220.533.216	217.362.158
1. Sirovine i materijal	039	109.032.506	106.187.726
2. Proizvodnja u tijeku	040	62.825.081	77.607.932
3. Gotovi proizvodi	041	36.842.270	21.804.554
4. Trgovačka roba	042	3.815.037	3.928.307
5. Predujmovi za zalihe	043	7.255.067	7.066.047
6. Dugotrajna imovina namijenjena prodaji	044	763.255	767.592
7. Biološka imovina	045	0	0

BILANCA

stanje na dan 30.09.2024.

u eurima

Obveznik: KONČAR - Elektroindustrija d.d. za proizvodnju i usluge			
Naziv pozicije	AOP oznaka	Zadnji dan prethodne poslovne godine	Na izvještajni datum tekućeg razdoblja
1	2	3	4
II. POTRAŽIVANJA (AOP 047 do 052)			
1. Potraživanja od poduzetnika unutar grupe	047	0	0
2. Potraživanja od društava povezanih sudjelujućim interesom	048	12.507.096	3.146.989
3. Potraživanja od kupaca	049	273.362.113	264.245.457
4. Potraživanja od zaposlenika i članova poduzetnika	050	77.977	284.011
5. Potraživanja od države i drugih institucija	051	14.428.326	15.462.611
6. Ostala potraživanja	052	21.543.153	27.359.887
III. KRATKOTRAJNA FINACIJSKA IMOVINA (AOP 054 do 062)			
1. Ulaganja u udjele (dionice) poduzetnika unutar grupe	054	0	0
2. Ulaganja u ostale vrijednosne papire poduzetnika unutar grupe	055	0	0
3. Dani zajmovi, depoziti i slično poduzetnicima unutar grupe	056	0	0
4. Ulaganja u udjele (dionice) društava povezanih sudjelujućim interesom	057	0	0
5. Ulaganja u ostale vrijednosne papire društava povezanih sudjelujućim interesom	058	0	0
6. Dani zajmovi, depoziti i slično društvima povezanim sudjelujućim interesom	059	0	0
7. Ulaganja u vrijednosne papire	060	0	11.662
8. Dani zajmovi, depoziti i slično	061	475.991	3.076.586
9. Ostala financijska imovina	062	60.370	45.522
IV. NOVAC U BANCII I BLAGAJNI			
D) PLAĆENI TROŠKOVI BUDUĆEG RAZDOBLJA I OBRAČUNATI PRIHODI	064	9.202.598	8.018.149
E) UKUPNO AKTIVA (AOP 001+002+037+064)	065	1.019.368.293	1.095.304.224
F) IZVANBILANČNI ZAPISI			
PASIVA			
A) KAPITAL I REZERVE (AOP 068 do 070+076+077+083+086+089)			
I. TEMELJNI (UPISANI) KAPITAL			
II. KAPITALNE REZERVE	069	1.072.189	1.073.176
III. REZERVE IZ DOBITI (AOP 071+072-073+074+075)			
1. Zakonske rezerve	071	9.726.616	10.572.683
2. Rezerve za vlastite dionice	072	4.507.291	5.998.550
3. Vlastite dionice i udjeli (odbitna stavka)	073	-2.032.193	-1.998.550
4. Statutarne rezerve	074	65.869.433	67.243.333
5. Ostale rezerve	075	28.566.415	28.624.747
IV. REVALORIZACIJSKE REZERVE			
076	0	0	
V. REZERVE FER VRIJEDNOSTI (AOP 078 do 080)			
1. Fer vrijednost financijske imovine kroz ostalu sveobuhvatnu dobit (odnosno raspoložive za prodaju)	078	830.229	830.229
2. Učinkoviti dio zaštite novčanih tokova	079	0	0
3. Učinkoviti dio zaštite neto ulaganja u inozemstvu	080	0	0
4. Ostale rezerve fer vrijednosti	081	0	0
5. Tečajne razlike iz preračuna inozemnog poslovanja (konsolidacija)	082	-205.774	-223.426
VI. ZADRŽANA DOBIT ILI PRENESENI GUBITAK (AOP 082-083)			
1. Zadržana dobit	084	92.084.350	122.495.380
2. Preneseni gubitak	085	0	0
VII. DOBIT ILI GUBITAK POSLOVNE GODINE (AOP 085-086)			
1. Dobit poslovne godine	087	46.328.381	68.924.378
2. Gubitak poslovne godine	088	0	0
VIII. MANJINSKI (NEKONTROLIRAJUĆI) INTERES			
089	124.755.316	139.480.608	

BILANCA

stanje na dan 30.09.2024.

u eurima

Obveznik: KONČAR - Elektroindustrija d.d. za proizvodnju i usluge			
Naziv pozicije	AOP oznaka	Zadnji dan prethodne poslovne godine	Na izvještajni datum tekućeg razdoblja
1	2	3	4
B) REZERVIRANJA (AOP 091 do 096)	090	31.414.110	32.346.958
1. Rezerviranja za mirovine, otpremnine i slične obveze	091	6.067.206	6.035.470
2. Rezerviranja za porezne obveze	092	0	0
3. Rezerviranja za započete sudske sporove	093	3.066.319	3.495.412
4. Rezerviranja za troškove obnavljanja prirodnih bogatstava	094	609.529	609.529
5. Rezerviranja za troškove u jamstvenim rokovima	095	21.631.366	21.024.299
6. Druga rezerviranja	096	39.690	1.182.248
C) DUGOROČNE OBVEZE (AOP 098 do 108)	097	43.200.203	41.511.673
1. Obveze prema poduzetnicima unutar grupe	098	0	0
2. Obveze za zajmove, depozite i slično poduzetnika unutar grupe	099	0	0
3. Obveze prema društvima povezanim sudjelujućim interesom	100	0	0
4. Obveze za zajmove, depozite i slično društava povezanih sudjelujućim interesom	101	0	0
5. Obveze za zajmove, depozite i slično	102	46.453	0
6. Obveze prema bankama i drugim financijskim institucijama	103	31.774.344	29.207.335
7. Obveze za predujmove	104	0	0
8. Obveze prema dobavljačima	105	0	1.599.847
9. Obveze po vrijednosnim papirima	106	1.345.000	1.077.676
10. Ostale dugoročne obveze	107	6.247.316	5.491.552
11. Odgođena porezna obveza	108	3.787.090	4.135.263
D) KRATKOROČNE OBVEZE (AOP 110 do 123)	109	377.486.959	380.088.874
1. Obveze prema poduzetnicima unutar grupe	110	0	0
2. Obveze za zajmove, depozite i slično poduzetnika unutar grupe	111	0	0
3. Obveze prema društvima povezanim sudjelujućim interesom	112	15.501.708	10.634.727
4. Obveze za zajmove, depozite i slično društava povezanih sudjelujućim interesom	113	0	0
5. Obveze za zajmove, depozite i slično	114	10.000	121.591
6. Obveze prema bankama i drugim financijskim institucijama	115	28.081.379	14.257.556
7. Obveze za predujmove	116	132.754.442	180.876.447
8. Obveze prema dobavljačima	117	123.888.897	102.685.386
9. Obveze po vrijednosnim papirima	118	195.000	267.731
10. Obveze prema zaposlenicima	119	11.706.100	13.608.504
11. Obveze za poreze, doprinose i slična davanja	120	24.490.575	31.217.519
12. Obveze s osnovne udjela u rezultatu	121	322.252	383.275
13. Obveze po osnovi dugotrajne imovine namijenjene prodaji	122	41.226	34.126
14. Ostale kratkoročne obveze	123	40.495.380	26.002.012
E) ODGOĐENO PLAĆANJE TROŠKOVA I PRIHOD BUDUĆEGA RAZDOBLJA	124	36.293.389	38.864.233
F) UKUPNO – PASIVA (AOP 067+090+097+109+124)	125	1.019.368.293	1.095.304.224
G) IZVANBILANČNI ZAPISI	126	776.014.997	1.165.302.646

RAČUN DOBITI I GUBITKA u razdoblju 01.01.2024. do 30.09.2024.

u eurima

Obveznik: KONČAR - Elektroindustrija d.d. za proizvodnju i usluge					
Naziv pozicije	AOP ozna- ka	Isto razdoblje prethodne godine		Tekuće razdoblje	
		Kumulativ	Tromjesečje	Kumulativ	Tromjesečje
1	2	3	4	5	6
I. POSLOVNI PRIHODI (AOP 002 do 006)	001	615.162.217	223.192.728	745.291.638	258.967.308
1. Prihodi od prodaje s poduzetnicima unutar grupe	002	0	0	0	0
2. Prihodi od prodaje (izvan grupe)	003	601.084.257	218.162.034	734.572.852	255.880.242
3. Prihodi na temelju upotrebe vlastitih proizvoda, robe i usluga	004	0	0	0	0
4. Ostali poslovni prihodi s poduzetnicima unutar grupe	005	0	0	0	0
5. Ostali poslovni prihodi (izvan grupe)	006	14.077.960	5.030.694	10.718.786	3.087.066
II. POSLOVNI RASHODI (AOP 08+009+013+017+018+019+022+029)	007	565.143.501	200.619.406	622.496.933	215.584.996
1. Promjene vrijednosti zaliha proizvodnje u tijeku i gotovih proizvoda	008	-20.782.978	4.808.347	649.960	8.140.792
2. Materijalni troškovi (AOP 010 do 012)	009	431.080.618	141.254.285	430.213.936	139.188.037
a) Troškovi sirovina i materijala	010	338.148.556	106.452.601	318.408.766	98.960.093
b) Troškovi prodane robe	011	31.175.619	10.707.672	30.185.363	10.815.160
c) Ostali vanjski troškovi	012	61.756.443	24.094.012	81.619.807	29.412.784
3. Troškovi osoblja (AOP 014 do 016)	013	107.507.899	38.711.311	131.234.031	46.696.942
a) Neto plaće i nadnice	014	67.392.383	24.388.445	82.893.865	29.648.871
b) Troškovi poreza i doprinosa iz plaća	015	26.825.762	9.574.211	32.500.987	11.470.267
c) Doprinosi na plaće	016	13.289.754	4.748.655	15.839.179	5.577.804
4. Amortizacija	017	14.010.438	4.690.303	16.746.666	5.616.798
5. Ostali troškovi	018	30.764.964	10.614.939	41.040.960	14.587.976
6. Vrijednosna usklađenja (AOP 020+021)	019	233.496	64.624	1.381.619	1.140.676
a) dugotrajne imovine osim financijske imovine	020	62.307	0	17.100	1.411
b) kratkotrajne imovine osim financijske imovine	021	171.189	64.624	1.364.519	1.139.265
7. Rezerviranja (AOP 023 do 028)	022	0	0	0	0
a) Rezerviranja za mirovine, otpremnine i slične obveze	023	0	0	0	0
b) Rezerviranja za porezne obveze	024	0	0	0	0
c) Rezerviranja za započete sudske sporove	025	0	0	0	0
d) Rezerviranja za troškove obnavljanja prirodnih bogatstava	026	0	0	0	0
e) Rezerviranja za troškove u jamstvenim rokovima	027	0	0	0	0
f) Druga rezerviranja	028	0	0	0	0
8. Ostali poslovni rashodi	029	2.329.064	475.597	1.229.761	213.775
III. FINANIJSKI PRIHODI (AOP 031 do 040)	030	1.289.034	598.011	3.888.628	1.252.303
1. Prihodi od ulaganja u udjele (dionice) poduzetnika unutar grupe	031	0	0	0	0
2. Prihodi od ulaganja u udjele (dionice) društava povezanih sudjelujućim interesima	032	0	0	0	0
3. Prihodi od ostalih dugotrajnih financijskih ulaganja i zajmova poduzetnicima unutar grupe	033	0	0	0	0
4. Ostali prihodi s osnove kamata iz odnosa s poduzetnicima unutar grupe	034	0	0	0	0
5. Tečajne razlike i ostali financijski prihodi iz odnosa s poduzetnicima unutar grupe	035	0	0	0	0
6. Prihodi od ostalih dugotrajnih financijskih ulaganja i zajmova	036	95.389	-65.028	171.077	129.146
7. Ostali prihodi s osnove kamata	037	1.039.538	632.310	3.331.339	1.015.084
8. Tečajne razlike i ostali financijski prihodi	038	262	262	0	0
9. Nerealizirani dobiti (prihodi) od financijske imovine	039	97.872	23.469	174.899	45.928
10. Ostali financijski prihodi	040	55.973	6.998	211.313	62.145
IV. FINANIJSKI RASHODI (AOP 042 do 048)	041	2.555.451	1.047.086	3.983.747	1.364.056
1. Rashodi s osnove kamata i slični rashodi s poduzetnicima unutar grupe	042	0	0	0	0
2. Tečajne razlike i drugi rashodi s poduzetnicima unutar grupe	043	0	0	0	0

RAČUN DOBITI I GUBITKA

u razdoblju 01.01.2024. do 30.09.2024.

u eurima

Obveznik: KONČAR - Elektroindustrija d.d. za proizvodnju i usluge					
Naziv pozicije	AOP ozna- ka	Isto razdoblje prethodne godine		Tekuće razdoblje	
		Kumulativ	Tromjesečje	Kumulativ	Tromjesečje
1	2	3	4	5	6
3. Rashodi s osnove kamata i slični rashodi	044	2.234.682	890.520	2.925.970	875.828
4. Tečajne razlike i drugi rashodi	045	312.011	152.183	1.001.603	438.722
5. Nerealizirani gubici (rashodi) od financijske imovine	046	0	0	0	0
6. Vrijednosna usklađenja financijske imovine (neto)	047	0	0	0	0
7. Ostali financijski rashodi	048	8.758	4.383	56.174	49.506
V. UDIO U DOBITI OD DRUŠTAVA POVEZANIH SUDJELUJUĆIM INTERESOM	049	6.548.374	3.522.461	17.605.120	9.231.148
VI. UDIO U DOBITI OD ZAJEDNIČKIH POTHVATA	050	528.711	173.752	852.810	298.208
VII. UDIO U GUBITKU OD DRUŠTAVA POVEZANIH SUDJELUJUĆIM INTERESOM	051	0	0	0	0
VIII. UDIO U GUBITKU OD ZAJEDNIČKIH POTHVATA	052	9.299	3.076	7.363	0
IX. UKUPNI PRIHODI (AOP 001+030+049 +050)	053	623.528.336	227.486.952	767.638.196	269.748.967
X. UKUPNI RASHODI (AOP 007+041+051 + 052)	054	567.708.251	201.669.568	626.488.043	216.949.052
XI. DOBIT ILI GUBITAK PRIJE OPOREZIVANJA (AOP 053-054)	055	55.820.085	25.817.384	141.150.153	52.799.915
1. Dobit prije oporezivanja (AOP 053-054)	056	55.820.085	25.817.384	141.150.153	52.799.915
2. Gubitak prije oporezivanja (AOP 054-053)	057	0	0	0	0
XII. POREZ NA DOBIT	058	7.509.384	3.274.110	24.545.674	9.987.873
XIII. DOBIT ILI GUBITAK RAZDOBLJA (AOP 055-059)	059	48.310.701	22.543.274	116.604.479	42.812.042
1. Dobit razdoblja (AOP 055-059)	060	48.310.701	22.543.274	116.604.479	42.812.042
2. Gubitak razdoblja (AOP 059-055)	061	0	0	0	0
PREKINUTO POSLOVANJE (popunjava poduzetnik obveznika MSFI-a samo ako ima prekinuto poslovanje)					
XIV. DOBIT ILI GUBITAK PREKINUTOG POSLOVANJA PRIJE OPOREZIVANJA (AOP 063-064)	062	0	0	0	0
1. Dobit prekinutog poslovanja prije oporezivanja	063	0	0	0	0
2. Gubitak prekinutog poslovanja prije oporezivanja	064	0	0	0	0
XV. POREZ NA DOBIT PREKINUTOG POSLOVANJA	065	0	0	0	0
1. Dobit prekinutog poslovanja za razdoblje (AOP 062-065)	066	0	0	0	0
2. Gubitak prekinutog poslovanja za razdoblje (AOP 065-062)	067	0	0	0	0
UKUPNO POSLOVANJE (popunjava samo poduzetnik obveznik MSFI-a koji ima prekinuto poslovanje)					
XVI. DOBIT ILI GUBITAK PRIJE OPOREZIVANJA (AOP 055+062)	068	0	0	0	0
1. Dobit prije oporezivanja (AOP 068)	069	0	0	0	0
2. Gubitak prije oporezivanja (AOP 068)	070	0	0	0	0
XVII. POREZ NA DOBIT (AOP 058+065)	071	0	0	0	0
XVIII. DOBIT ILI GUBITAK RAZDOBLJA (AOP 068-071)	072	0	0	0	0
1. Dobit razdoblja (AOP 068-071)	073	0	0	0	0
2. Gubitak razdoblja (AOP 071-068)	074	0	0	0	0
DODATAK RDG-u (popunjava poduzetnik koji sastavlja konsolidirani godišnji financijski izvještaj)					
XIX. DOBIT ILI GUBITAK RAZDOBLJA (AOP 076+077)	075	48.310.701	22.543.274	116.604.479	42.812.042
1. Pripisana imateljima kapitala Matice	076	30.889.388	13.463.349	68.924.378	27.559.691
2. Pripisana manjinskom (nekontrolirajućem) interesu	077	17.421.313	9.079.925	47.680.101	15.252.351
IZVJEŠTAJ O OSTALOJ SVEOBUHVAATNOJ DOBITI (popunjava poduzetnik obveznik primjene MSFI-a)					
I. DOBIT ILI GUBITAK RAZDOBLJA	078	48.310.701	22.543.274	116.604.479	42.812.042
II. OSTALA SVEOBUHVAATNA DOBIT/GUBITAK PRIJE POREZA (AOP 80 + 87)	079	200.486	50.480	192.051	-1.079.078
III. Stavke koje neće biti reklasificirane u dobit ili gubitak (AOP 081 do 085)	080	0	0	0	0
1. Promjene revalorizacijskih rezervi dugotrajne materijalne i nematerijalne imovine	081	0	0	0	0

RAČUN DOBITI I GUBITKA u razdoblju 01.01.2024. do 30.09.2024.

u eurima

Obveznik: KONČAR - Elektroindustrija d.d. za proizvodnju i usluge					
Naziv pozicije	AOP ozna- ka	Isto razdoblje prethodne godine		Tekuće razdoblje	
		Kumulativ	Tromjesečje	Kumulativ	Tromjesečje
1	2	3	4	5	6
2. Dobitak ili gubitak s osnove naknadnog vrednovanja vlasničkih vrijednosnih papira po fer vrijednosti kroz ostalu sveobuhvatnu dobit	082	0	0	0	0
3. Promjene fer vrijednosti financijske obveze po fer vrijednosti kroz račun dobiti i gubitka koja se može pripisati promjenama kreditnog rizika obveze	083	0	0	0	0
4. Aktuarski dobici/gubici po planovima definiranih primanja	084	0	0	0	0
5. Ostale stavke koje neće biti reklasificirane	085	0	0	0	0
6. Porez na dobit koji se odnosi na stavke koje neće biti reklasificirane	086	0	0	0	0
IV. Stavke koje je moguće reklasificirati u dobit ili gubitak (AOP 088 do 095)	087	200.486	50.480	192.051	-1.079.078
1. Tečajne razlike iz preračuna inozemnog poslovanja	088	200.486	50.480	192.051	-1.079.078
2. Dobitak ili gubitak s osnove naknadnog vrednovanja dužničkih vrijednosnih papira po fer vrijednosti kroz ostalu sveobuhvatnu dobit	089	0	0	0	0
3. Dobit ili gubitak s osnove učinkovite zaštite novčanih tokova	090	0	0	0	0
4. Dobit ili gubitak s osnove učinkovite zaštite neto ulaganja u inozemstvu	091	0	0	0	0
5. Udio u ostaloj sveobuhvatnoj dobiti/gubitku društava povezanih sudjelujućim interesom	092	0	0	0	0
6. Promjene fer vrijednosti vremenske vrijednosti opcije	093	0	0	0	0
7. Promjene fer vrijednosti terminskih elemenata terminskih ugovora	094	0	0	0	0
8. Ostale stavke koje je moguće reklasificirati u dobit ili gubitak	095	0	0	0	0
9. Porez na dobit koji se odnosi na stavke koje je moguće reklasificirati u dobit ili gubitak	096	0	0	0	0
V. NETO OSTALA SVEOBUH VATNA DOBIT ILI GUBITAK (AOP 080+087 - 086 - 096)	097	200.486	50.480	192.051	-1.079.078
VI. SVEOBUH VATNA DOBIT ILI GUBITAK RAZDOBLJA (AOP 078+097)	098	48.511.187	22.593.754	116.796.530	41.732.964
DODATAK Izvještaju o ostaloj sveobuhvatnoj dobiti (popunjava poduzetnik koji sastavlja konsolidirani izvještaj)					
VI. SVEOBUH VATNA DOBIT ILI GUBITAK RAZDOBLJA (AOP 100+101)	099	48.511.187	22.593.754	116.796.530	41.732.964
1. Pripisana imateljima kapitala Matice	100	30.995.104	13.489.968	69.025.642	26.990.689
2. Pripisana manjinskom (nekontrolirajućem) interesu	101	17.516.083	9.103.786	47.770.888	14.742.275

IZVJEŠTAJ O NOVČANOM TIJEKU – Direktna metoda u razdoblju 01.01.2024. do 30.09.2024.

u eurima

Obveznik: KONČAR - Elektroindustrija d.d. za proizvodnju i usluge			
Naziv pozicije	AOP oznaka	Isto razdoblje prethodne godine	Tekuće razdoblje
1	2	3	4
Novčani tokovi od poslovnih aktivnosti			
1. Novčani primici od kupaca	001	688.639.423	825.186.335
2. Novčani primici od tantijema, naknada, provizija i sl.	002	0	20.739
3. Novčani primici od osiguranja za naknadu šteta	003	1.129.297	890.710
4. Novčani primici s osnove povrata poreza	004	22.778.790	28.747.593
5. Ostali novčani primici od poslovnih aktivnosti	005	9.507.568	5.220.082
I. Ukupno novčani primici od poslovnih aktivnosti (AOP 001 do 005)	006	722.055.078	860.065.459
1. Novčani izdaci dobavljačima	007	-451.498.668	-492.111.986
2. Novčani izdaci za zaposlene	008	-111.508.416	-137.274.279
3. Novčani izdaci za osiguranje za naknade šteta	009	-2.755.797	-3.157.189
4. Novčani izdaci za kamate	010	-1.123.540	-1.742.963
5. Plaćeni porez na dobit	011	-6.571.612	-22.824.403
6. Ostali novčani izdaci od poslovnih aktivnosti	012	-45.706.595	-39.810.745
II. Ukupno novčani izdaci od poslovnih aktivnosti (AOP 007 do 012)	013	-619.164.628	-696.921.565
A) NETO NOVČANI TOKOVI OD POSLOVNIH AKTIVNOSTI (AOP 006 do 013)	014	102.890.450	163.143.894
Novčani tokovi od investicijskih aktivnosti			
1. Novčani primici od prodaje dugotrajne materijalne i nematerijalne imovine	015	4.508.889	232.760
2. Novčani primici od prodaje financijskih instrumenata	016	390.643	0
3. Novčani primici od kamata	017	539.679	3.613.442
4. Novčani primici od dividendi	018	5.260.631	8.577.896
5. Novčani primici s osnove povrata danih zajmova i štednih uloga	019	2.616.642	8.168.014
6. Ostali novčani primici od investicijskih aktivnosti	020	1.450	42.358
III. Ukupno novčani primici od investicijskih aktivnosti (AOP 015 do 020)	021	13.317.934	20.634.470
1. Novčani izdaci za kupnju dugotrajne materijalne i nematerijalne imovine	022	-15.479.192	-29.210.326
2. Novčani izdaci za stjecanje financijskih instrumenata	023	-7.272.032	-6.196.267
3. Novčani izdaci s osnove danih zajmova i štednih uloga	024	-2.816.206	-13.515.564
4. Stjecanje ovisnog društva, umanjeno za stečeni novac	025	0	0
5. Ostali novčani izdaci od investicijskih aktivnosti	026	-2.120	-32.704.734
IV. Ukupno novčani izdaci od investicijskih aktivnosti (AOP 022 do 026)	027	-25.569.550	-81.626.891
B) NETO NOVČANI TOKOVI OD INVESTICIJSKIH AKTIVNOSTI (AOP 021 + 027)	028	-12.251.616	-60.992.421
Novčani tokovi od financijskih aktivnosti			
1. Novčani primici od povećanja temeljnog (upisanog) kapitala	029	169	0
2. Novčani primici od izdavanja vlasničkih i dužničkih financijskih instrumenata	030	0	0
3. Novčani primici od glavnice kredita, pozajmica i drugih posudbi	031	24.448.283	36.946.998
4. Ostali novčani primici od financijskih aktivnosti	032	1.376.985	696.995
V. Ukupno novčani primici od financijskih aktivnosti (AOP 029 do 032)	033	25.825.437	37.643.993
1. Novčani izdaci za otplatu glavnice kredita, pozajmica i drugih posudbi i dužničkih financijskih instrumenata	034	-34.158.831	-53.457.631
2. Novčani izdaci za isplatu dividendi	035	-8.908.128	-14.454.192
3. Novčani izdaci za financijski najam	036	-1.107.284	-1.230.289
4. Novčani izdaci za otkup vlastitih dionica i smanjenje temeljnog (upisanog) kapitala	037	0	0
5. Ostali novčani izdaci od financijskih aktivnosti	038	-6.703.146	-26.952.063
VI. Ukupno novčani izdaci od financijskih aktivnosti (AOP 034 do 038)	039	-50.877.389	-96.094.175
C) NETO NOVČANI TOKOVI OD FINACIJSKIH AKTIVNOSTI (AOP 033+039)	040	-25.051.952	-58.450.182
1. Nerealizirane tečajne razlike po novcu i novčanim ekvivalentima	041	-65.142	391.411
D) NETO POVEĆANJE ILI SMANJENJE NOVČANIH TOKOVA (AOP 014 + 028 + 040 + 041)	042	65.521.740	44.092.702
E) NOVAC I NOVČANI EKVIVALENTI NA POČETKU RAZDOBLJA	043	57.262.703	153.823.741
F) NOVAC I NOVČANI EKVIVALENTI NA KRAJU RAZDOBLJA (AOP 042+043)	044	122.784.443	197.916.443

IZVJEŠTAJ O PROMJENAMA KAPITALA za razdoblje od 01.01.2024. do 30.09.2024.

B Nerevidirani konsolidirani financijski izvještaji Grupe KONČAR siječanj - rujn 2024.

u eurima

Opis pozicije	AOP oznaka	Raspodjeljivo imateljima kapitala Matice															Manjinski (nekontrolirajući) interes	Ukupno kapital i rezerve	
		Temeljni (upisani) kapital	Kapitalne rezerve	Zakonske rezerve	Rezerve za vlastite dionice	Vlastite dionice i udjeli (odbitna stavka)	Statutarne rezerve	Ostale rezerve	Revalorizacijske rezerve	Fer vrijednost financijske imovine raspoložive za prodaju	Učinkoviti dio zaštite novčanih tokova	Učinkoviti dio zaštite neto ulaganja u inozemstvo	Ostale rezerve fer vrijednosti	Tečajne razlike iz preračuna inozemnog poslovanja	Zadržana dobit / preneseni gubitak	Dobit / gubitak poslovne godine			Ukupno raspodjeljivo imateljima kapitala Matice
1	2	3	4	5	6	7	8	9	10	11	12	13	14	15	16	17	18 (3 do 6 - 7 + 8 do 17)	19	20 (18+19)
Prethodno razdoblje																			
1. Stanje na dan početka prethodne poslovne godine	01	160.448.063	95.505	9.662.202	4.526.798	2.051.700	67.872.168	31.861.678	0	0	0	0	0	-16.144	58.812.800	34.555.177	365.766.547	94.701.987	460.468.534
2. Promjene računovodstvenih politika	02	0	0	0	0	0	0	0	0	0	0	0	0	0	0	0	0	0	0
3. Ispravak pogreški	03	0	0	0	0	0	0	0	0	0	0	0	0	0	0	0	0	0	0
4. Stanje na dan početka prethodne poslovne godine (prepravljeno) (AOP 01 do 03)	04	160.448.063	95.505	9.662.202	4.526.798	2.051.700	67.872.168	31.861.678	0	0	0	0	0	-16.144	58.812.800	34.555.177	365.766.547	94.701.987	460.468.534
5. Dobit/gubitak razdoblja	05	0	0	0	0	0	0	0	0	0	0	0	0	0	0	46.328.381	46.328.381	24.574.007	70.902.388
6. Tečajne razlike iz preračuna inozemnog poslovanja	06	0	0	0	0	0	0	0	0	0	0	0	0	-189.630	0	0	-189.630	-253.465	-443.095
7. Promjene revalorizacijskih rezervi dugotrajne materijalne i nematerijalne imovine	07	0	0	0	0	0	0	0	0	0	0	0	0	0	0	0	0	0	0
8. Dobitak ili gubitak s osnove naknadnog vrednovanja financijske imovine prema fer vrijednosti kroz ostalu sveobuhvatnu dobit (raspoloživa za prodaju)	08	0	0	0	0	0	0	0	0	830.229	0	0	0	0	0	0	830.229	744.261	1.574.490
9. Dobitak ili gubitak s osnove učinkovite zaštite novčanog toka	09	0	0	0	0	0	0	0	0	0	0	0	0	0	0	0	0	0	0
10. Dobitak ili gubitak s osnove učinkovite zaštite neto ulaganja u inozemstvu	10	0	0	0	0	0	0	0	0	0	0	0	0	0	0	0	0	0	0
11. Udio u ostaloj sveobuhvatnoj dobiti/gubitku društava povezanih sudjelujućim interesom	11	0	0	0	0	0	0	0	0	0	0	0	0	0	0	0	0	0	0
12. Aktuarski dobici/gubici po planovima definiranih primanja	12	0	0	0	0	0	0	0	0	0	0	0	0	0	0	0	0	0	0
13. Ostale ne vlasničke promjene kapitala	13	0	0	0	0	0	0	0	0	0	0	0	0	0	0	0	0	6.534.342	6.534.342
14. Porez na transakcije priznate direktno u kapitalu	14	0	0	0	0	0	0	0	0	0	0	0	0	0	0	0	0	0	0
15. Smanjenje temeljnog (upisanog) kapitala (osim u postupku predstečajne nagodbe i nastalog reinvestiranjem dobiti)	15	-976.684	976.684	0	0	0	0	0	0	0	0	0	0	0	0	0	0	0	0
16. Smanjenje temeljnog (upisanog) kapitala u postupku predstečajne nagodbe	16	0	0	0	0	0	0	0	0	0	0	0	0	0	0	0	0	0	0
17. Smanjenje temeljnog (upisanog) kapitala nastalog reinvestiranjem dobiti	17	0	0	0	0	0	0	0	0	0	0	0	0	0	0	0	0	0	0
18. Otkup vlastitih dionica/udjela	18	0	0	0	0	0	0	0	0	0	0	0	0	0	0	0	0	0	0
19. Uplate članova/dioničara	19	0	0	0	0	0	0	0	0	0	0	0	0	0	0	0	0	0	0
20. Isplata udjela u dobiti/dividende	20	0	0	0	0	0	0	0	0	0	0	0	0	0	-5.092.280	0	-5.092.280	-3.812.002	-8.904.282
21. Ostale raspodjele i isplate članovima/dioničarima	21	0	0	0	-19.507	-19.507	0	0	0	0	0	0	0	0	-1.424.931	0	-1.424.931	2.266.186	841.255
22. Prijenos u pozicije rezervi po godišnjem rasporedu	22	0	0	64.414	0	0	-2.002.735	-3.295.263	0	0	0	0	0	0	39.788.761	-34.555.177	0	0	0
23. Povećanje rezervi u postupku predstečajne nagodbe	23	0	0	0	0	0	0	0	0	0	0	0	0	0	0	0	0	0	0
24. Stanje na zadnji dan izvještajnog razdoblja prethodne poslovne godine (04 do 23)	24	159.471.379	1.072.189	9.726.616	4.507.291	2.032.193	65.869.433	28.566.415	0	830.229	0	0	0	-205.774	92.084.350	46.328.381	406.218.316	124.755.316	530.973.632
DODATAK IZVJEŠTAJU O PROMJENAMA KAPITALA (popunjava poduzetnik obveznik primjene MSFI-a)																			
I. OSTALA SVEOBUHVAATNA DOBIT PRETHODNOG RAZDOBLJA. UMANJENO ZA POREZE (AOP 06 do 14)	25	0	0	0	0	0	0	0	0	830.229	0	0	0	-189.630	0	0	640.599	7.025.138	7.665.737
II. SVEOBUHVAATNA DOBIT ILI GUBITAK PRETHODNOG RAZDOBLJA (AOP 05+25)	26	0	0	0	0	0	0	0	0	830.229	0	0	0	-189.630	0	46.328.381	46.968.980	31.599.145	78.568.125
III. TRANSAKCIJE S VLASNICIMA PRETHODNOG RAZDOBLJA PRIZNATE DIREKTNO U KAPITALU (AOP 15 do 23)	27	-976.684	976.684	64.414	-19.507	-19.507	-2.002.735	-3.295.263	0	0	0	0	0	0	33.271.550	-34.555.177	-6.517.211	-1.545.816	-8.063.027

IZVJEŠTAJ O PROMJENAMA KAPITALA

za razdoblje od 01.01.2024. do 30.09.2024.

B Nerevidirani konsolidirani financijski izvještaji Grupe KONČAR siječanj - rujn 2024.

u eurima

Opis pozicije	AOP oznaka	Raspodjeljivo imateljima kapitala Matice															Manjinski (nekontrolirajući) interes	Ukupno kapital i rezerve	
		Temeljni (upisani) kapital	Kapitalne rezerve	Zakonske rezerve	Rezerve za vlastite dionice	Vlastite dionice i udjeli (odbitna stavka)	Statutarne rezerve	Ostale rezerve	Revalorizacijske rezerve	Fer vrijednost financijske imovine raspoložive za prodaju	Učinkoviti dio zaštite novčanih tokova	Učinkoviti dio zaštite neto ulaganja u inozemstvo	Ostale rezerve fer vrijednosti	Tečajne razlike iz preračuna inozemnog poslovanja	Zadržana dobit / preneseni gubitak	Dobit / gubitak poslovne godine			Ukupno raspodjeljivo imateljima kapitala Matice
1	2	3	4	5	6	7	8	9	10	11	12	13	14	15	16	17	18 (3 do 6 - 7 + 8 do 17)	19	20 (18+19)
Tekuće razdoblje																			
1. Stanje na dan početka prethodne poslovne godine	28	159.471.379	1.072.189	9.726.616	4.507.291	2.032.193	65.869.433	28.566.415	0	830.229	0	0	0	-205.774	92.084.350	46.328.381	406.218.316	124.755.316	530.973.632
2. Promjene računovodstvenih politika	29	0	0	0	0	0	0	0	0	0	0	0	0	0	0	0	0	0	0
3. Ispravak pogreški	30	0	0	0	0	0	0	0	0	0	0	0	0	0	0	0	0	0	0
4. Stanje na dan početka prethodne poslovne godine (prepravljeno) (AOP 01 do 03)	31	159.471.379	1.072.189	9.726.616	4.507.291	2.032.193	65.869.433	28.566.415	0	830.229	0	0	0	-205.774	92.084.350	46.328.381	406.218.316	124.755.316	530.973.632
5. Dobit/gubitak razdoblja	32	0	0	0	0	0	0	0	0	0	0	0	0	0	0	68.924.378	68.924.378	47.680.101	116.604.479
6. Tečajne razlike iz preračuna inozemnog poslovanja	33	0	0	0	0	0	0	0	0	0	0	0	0	99.273	0	99.273	92.778	192.051	
7. Promjene revalorizacijskih rezervi dugotrajne materijalne i nematerijalne imovine	34	0	0	0	0	0	0	0	0	0	0	0	0	0	0	0	0	0	0
8. Dobitak ili gubitak s osnove naknadnog vrednovanja financijske imovine prema fer vrijednosti kroz ostalu sveobuhvatnu dobit (raspoloživa za prodaju)	35	0	0	0	0	0	0	0	0	0	0	0	0	0	0	0	0	0	0
9. Dobitak ili gubitak s osnove učinkovite zaštite novčanog toka	36	0	0	0	0	0	0	0	0	0	0	0	0	0	0	0	0	0	0
10. Dobitak ili gubitak s osnove učinkovite zaštite neto ulaganja u inozemstvu	37	0	0	0	0	0	0	0	0	0	0	0	0	0	0	0	0	0	0
11. Udio u ostaloj sveobuhvatnoj dobiti/gubitku društava povezanih sudjelujućim interesom	38	0	0	0	0	0	0	0	0	0	0	0	0	0	0	0	0	0	0
12. Aktuarski dobici/gubici po planovima definiranih primanja	39	0	0	0	0	0	0	0	0	0	0	0	0	0	0	0	0	0	0
13. Ostale ne vlasničke promjene kapitala	40	0	0	0	1.491.259	-33.643	0	-1.524.902	0	0	0	0	0	0	0	0	0	0	0
14. Porez na transakcije priznate direktno u kapitalu	41	0	0	0	0	0	0	0	0	0	0	0	0	0	0	0	0	0	0
15. Smanjenje temeljnog (upisanog) kapitala (osim u postupku predstečajne nagodbe i nastalog reinvestiranjem dobiti)	42	0	0	0	0	0	0	0	0	0	0	0	0	0	0	0	0	0	0
16. Smanjenje temeljnog (upisanog) kapitala u postupku predstečajne nagodbe	43	0	0	0	0	0	0	0	0	0	0	0	0	0	0	0	0	0	0
17. Smanjenje temeljnog (upisanog) kapitala nastalog reinvestiranjem dobiti	44	0	0	0	0	0	0	0	0	0	0	0	0	0	0	0	0	0	0
18. Otkup vlastitih dionica/udjela	45	0	0	0	0	0	0	0	0	0	0	0	0	0	0	0	0	0	0
19. Uplate članova/dioničara	46	0	0	0	0	0	0	0	0	0	0	0	0	0	0	0	0	0	0
20. Isplata udjela u dobiti/dividende	47	0	0	0	0	0	0	0	0	0	0	0	0	-7.138.222	0	-7.138.222	-8.457.852	-15.596.074	
21. Ostale raspodjele i isplate članovima/dioničarima	48	0	987	412.798	0	0	1.373.900	-746.402	0	0	0	0	0	-116.925	-6.016.224	0	-5.091.866	-24.589.735	-29.681.601
22. Prijenos u pozicije rezervi po godišnjem rasporedu	49	0	0	433.269	0	0	0	2.329.636	0	0	0	0	0	0	43.565.476	-46.328.381	0	0	0
23. Povećanje rezervi u postupku predstečajne nagodbe	50	0	0	0	0	0	0	0	0	0	0	0	0	0	0	0	0	0	0
24. Stanje na zadnji dan izvještajnog razdoblja tekuće poslovne godine (31 do 50)	51	159.471.379	1.073.176	10.572.683	5.998.550	1.998.550	67.243.333	28.624.747	0	830.229	0	0	0	-223.426	122.495.380	68.924.378	463.011.879	139.480.608	602.492.487
DODATAK IZVJEŠTAJU O PROMJENAMA KAPITALA (popunjava poduzetnik obveznik primjene MSFI-a)																			
I. OSTALA SVEOBUHVAATNA DOBIT TEKUĆEG RAZDOBLJA. UMANJENO ZA POREZE (AOP 33 do 41)	52	0	0	0	1.491.259	-33.643	0	-1.524.902	0	0	0	0	0	99.273	0	0	99.273	92.778	192.051
II. SVEOBUHVAATNA DOBIT ILI GUBITAK TEKUĆEG RAZDOBLJA (AOP 32+52)	53	0	0	0	1.491.259	-33.643	0	-1.524.902	0	0	0	0	0	99.273	0	68.924.378	69.023.651	47.772.879	116.796.530
III. TRANSAKCIJE S VLASNICIMA TEKUĆEG RAZDOBLJA PRIZNATE DIREKTNO U KAPITALU (AOP 42 do 50)	54	0	987	846.067	0	0	1.373.900	1.583.234	0	0	0	0	0	-116.925	30.411.030	-46.328.381	-12.230.088	-33.047.587	-45.277.675

Bilješke uz konsolidirane financijske izvještaje

Naziv izdatelja: KONČAR - Elektroindustrija d.d. za proizvodnju i usluge

OIB: 45050126417

Izvještajno razdoblje: 01.01.2024. do 30.09.2024.

1. OPĆI PODACI

Djelatnost

Glavna područja djelovanja Grupe KONČAR (Grupa) su:

- proizvodnja električne energije,
- prijenos i distribucija električne energije,
- urbana mobilnost i infrastruktura,
- digitalna rješenja.

Struktura Grupe

U Grupi, uz Maticu, djeluje 14 ovisnih društava iz temeljne djelatnosti, te 2 ovisna društva posebnih djelatnosti i to na istraživanju i razvoju proizvoda, te društva pod kontrolom ovisnih društava, uključujući društva Grupe Dalekovod.

Grupa ima jedno pridruženo društvo u Hrvatskoj.

Matica Grupe je KONČAR – Elektroindustrija d.d. za proizvodnju i usluge (OIB: 45050126417), Zagreb, Fallerovo šetalište 22 (dalje: „Društvo”).

Broj zaposlenih

Na dan 30. rujna 2024. godine Grupa je imala 5.391 zaposlenika, dok je na dan 31. prosinca 2023. godine imala 5.271 zaposlenika. Prosječan broj zaposlenih u razdoblju 1-9.2024. godine iznosio je 5.349 (isto razdoblje 2023. godine: 4.921).

2. OSNOVA SASTAVLJANJA I RAČUNOVODSTVENE POLITIKE

Osnova sastavljanja

Konsolidirani financijski izvještaji za razdoblje 1-9.2024. godine sastavljeni su sukladno Međunarodnom računovodstvenom standardu 34 – Financijsko izvještavanje u toku godine, kojeg je odobrila Europska unija (EU).

Konsolidirani financijski izvještaji ne uključuju sve podatke i objave koji su obavezni za godišnje konsolidirane financijske izvještaje te ih se treba čitati zajedno s godišnjim konsolidiranim financijskim izvještajima Grupe na dan 31. prosinca 2023. Godišnji konsolidirani financijski izvještaji Grupe sastavljeni su sukladno Međunarodnim standardima financijskog izvještavanja (MSFI) koje je odobrila EU.

Godišnji konsolidirani izvještaji Grupe dostupni su na službenim stranicama Zagrebačke burze (www.zse.hr), Hrvatske agencije za nadzor financijskih usluga (www.hanfa.hr) i web stranicama Društva (www.koncar.hr).

Vremenska neograničenost poslovanja

Uprava Društva smatra kako Grupa raspolaže s dovoljno resursa za nastavak rada u doglednoj budućnosti te nije utvrdila značajne neizvjesnosti vezane uz poslovne događaje i uvjete koji mogu dovesti u sumnju vremensku neograničenost poslovanja Grupe.

Značajne računovodstvene politike

Konsolidirani financijski izvještaji za razdoblje 1-9. 2024. godine pripremljeni su na temelju istih računovodstvenih politika, prikaza i metoda izračuna koji su se koristili prilikom pripreme godišnjih konsolidiranih financijskih izvještaja Grupe na dan 31. prosinca 2023. godine.

Ključne računovodstvene procjene

U pripremi konsolidiranih financijskih izvještaja, Uprava je koristila prosudbe i procjene koje utječu na primjenu računovodstvenih politika i evidentirane iznose imovine i obveza, prihoda i rashoda. Proizašle računovodstvene procjene su, po definiciji, u rijetkim slučajevima izjednačene sa stvarnim rezultatima. Ključne računovodstvene procjene su iste kao one opisane u posljednjem godišnjem financijskom izvješću.

Sezonski utjecaj

Grupa nije izložena značajnim sezonskim ili cikličkim promjenama u svom poslovanju.

3. OVISNA DRUŠTVA

	Zemlja	30.09.2024.		31.12.2023.	
		Udio u glasačkim pravima (%)	Efektivni udio Grupe (%)	Udio u glasačkim pravima (%)	Efektivni udio Grupe (%)
Ovisna društva registrirana u Hrvatskoj koja se konsolidiraju:					
KONČAR - Motori i električni sustavi d.o.o. za proizvodnju, Zagreb	Hrvatska	100,00	100,00	100,00	100,00
KONČAR - Inženjering d.o.o. za proizvodnju i usluge, Zagreb	Hrvatska	-	-	100,00	100,00
TELENERG - INŽENJERING d.o.o. za projektiranje i proizvodnju, Zagreb	Hrvatska	100,00	100,00	100,00	100,00
INK PROJEKT d.o.o. za građevinarstvo i usluge, Zagreb	Hrvatska	100,00	100,00	100,00	100,00
KONČAR - Energetika i usluge d.o.o. za usluge, Zagreb	Hrvatska	-	-	100,00	100,00
KONČAR - Institut za elektrotehniku d.o.o. za istraživanje, razvoj i usluge, Zagreb	Hrvatska	100,00	100,00	100,00	100,00
KONČAR - Generatori i motori d.o.o. za proizvodnju, Zagreb	Hrvatska	100,00	100,00	100,00	100,00
KONČAR - Metalne konstrukcije d.o.o. za proizvodnju, Zagreb	Hrvatska	100,00	100,00	100,00	100,00
KONČAR - Aparati i postrojenja d.o.o. za proizvodnju, Zagreb	Hrvatska	100,00	100,00	100,00	100,00
KONČAR - Obnovljivi izvori d.o.o. za proizvodnju, Zagreb	Hrvatska	100,00	100,00	100,00	100,00
Vjetroelektrana Rust d.o.o. za proizvodnju električne energije, Zagreb	Hrvatska	100,00	100,00	100,00	100,00
Solarna elektrana Deponija fosfogipsa d.o.o. za proizvodnju, trgovinu i usluge, Zagreb	Hrvatska	51,00	51,00	51,00	51,00
Liburnia Solar d.o.o. za proizvodnju električne energije, Zagreb	Hrvatska	76,00	76,00	-	-
South East Energy d.o.o. za usluge, Zagreb	Hrvatska	75,20	75,20	-	-
Energetski park Pometeno brdo d.o.o. za proizvodnju, Zagreb	Hrvatska	100,00	100,00	-	-
KONČAR - Električna vozila d.d. za proizvodnju, Zagreb	Hrvatska	84,71	84,71	77,74	77,44
Konell d.o.o., Sofija, Bugarska*	Bugarska	85,00	71,08	85,00	66,08
KONČAR - Elektronika i informatika d.o.o. za proizvodnju i usluge, Zagreb	Hrvatska	100,00	100,00	100,00	100,00
KONČAR - Mjerni transformatori d.d. za proizvodnju, Zagreb	Hrvatska	99,77	99,77	99,77	99,77
KONČAR - Distributivni i specijalni transformatori d.d. za proizvodnju, Zagreb	Hrvatska	67,90	67,90	67,90	67,90
FEROKOTAO d.o.o. za proizvodnju transformatorskih kotlova i ostalih metalnih konstrukcija, Donji Kraljevec	Hrvatska	51,80	35,17	51,80	35,17
Power Engineering Transformatory Sp. z o.o. (PET), Poznan, Poljska	Poljska	100,00	67,90	100,00	67,90
KONČAR - Digital, d.o.o. za digitalne usluge, Zagreb	Hrvatska	100,00	100,00	100,00	100,00
KODEKS SISTEMSKE INTEGRACIJE d.o.o. za proizvodnju i trgovinu, Zagreb	Hrvatska	75,00	75,00	75,00	75,00
ADNET d.o.o. za inženjerstvo, proizvodnju i trgovinu, Zagreb	Hrvatska	26,00	26,00	-	-
KREANCA SUSTAVI d.o.o. za savjetovanje u vezi s poslovanjem i upravljanjem, Zagreb	Hrvatska	52,00	52,00	-	-
ADNET d.o.o. za inženjerstvo, proizvodnju i trgovinu, Zagreb	Hrvatska	50,00	26,00	-	-
KONČAR - Transformatorski kotlovi d.o.o. za proizvodnju, Sesvete (Grad Zagreb)	Hrvatska	100,00	100,00	100,00	100,00
KONČAR - Ulaganja d.o.o. za poslovne usluge, Zagreb	Hrvatska	100,00	100,00	100,00	100,00
Napredna energetska rješenja d.o.o. za ulaganje, Zagreb	Hrvatska	100,00	100,00	51,00	51,00
Dalekovod d.d., Zagreb	Hrvatska	75,16	75,16	75,16	38,33
DALEKOVOĐ MK d.o.o., Velika Gorica	Hrvatska	100,00	75,16	100,00	38,33
DALEKOVOĐ OSO d.o.o., Velika Gorica	Hrvatska	100,00	75,16	100,00	38,33
Dalekovod Projekt d.o.o., Zagreb	Hrvatska	100,00	75,16	100,00	38,33
Dalekovod EMU d.o.o., Vela Luka	Hrvatska	100,00	75,16	100,00	38,33
EL-RA d.o.o., Vela Luka	Hrvatska	100,00	75,16	100,00	38,33
Cinčaonica usluge d.o.o. u likvidaciji, Velika Gorica	Hrvatska	100,00	75,16	100,00	38,33
Dalekovod Mostar d.o.o., Mostar, BiH	BiH	100,00	75,16	100,00	38,33
Dalekovod Ljubljana d.o.o., Ljubljana, Slovenija	Slovenija	100,00	75,16	100,00	38,33
Dalekovod Norge AS, Oslo, Norveška	Norveška	100,00	75,16	100,00	38,33
Dalekovod Ukrajina d.o.o., Kijev, Ukrajina	Ukrajina	100,00	75,16	100,00	38,33

* društvo se ne konsolidira zbog nematerijalnosti

Kod nekoliko ovisnih društava, Grupa ima kontrolu kroz većinu glasačkih prava. Međutim vlasnički udio u navedenim društvima ne korespondira udjelu u glasačkim pravima budući da navedena društva imaju i preferencijalne dionice koje imaju sva prava kao i redovne dionice, osim prava glasa. Udio u vlasništvu navedenih društava je kako slijedi:

	30.09.2024.	31.12.2023.
	Udio u vlasništvu (%)	Udio u vlasništvu (%)
KONČAR - Mjerni transformatori d.d. za proizvodnju, Zagreb	61,97	61,97
KONČAR - Distributivni i specijalni transformatori d.d. za proizvodnju, Zagreb	52,73	52,73

4. INFORMACIJE O POSLOVNIM SEGMENTIMA

Grupa je za potrebe upravljanja organizirana u poslovne jedinice prema kriteriju srodnosti pojedinih grupa proizvoda te su u tu svrhu utvrđeni izvještajni segmenti. Izvještajni segmenti Grupe utvrđeni su kako slijedi:

- proizvodnja električne energije - proizvodnja i revitalizacija generatora, izgradnja i revitalizacija HE, izgradnja sunčanih elektran, proizvodnja pretvarača, proizvodnja i instalacija vjetroagregata, upravljanje, održavanje i servisi
- prijenos i distribucija električne energije - proizvodnja i prodaja energetskih, distributivnih, specijalnih, mjernih i ostalih transformatora, dalekovoda, transformatorske stanice, transformatorski kotlovi, oprema za primarnu i sekundarnu distribuciju električne energije, niskonaponska postrojenja, sustavi monitoringa, usluge dijagnostike, ispitivanja i tehničkog nadzora
- urbana mobilnost i infrastruktura - izgradnja i prodaja tračničkih vozila poput vlakova i tramvaja, željeznička infrastruktura te povezane usluge održavanja tračničkih vozila, ostala infrastruktura (ceste, rasvjeta i ostalo)
- digitalna rješenja- digitalna rješenja, digitalne usluge, digitalizacija proizvoda i proizvodnje, sustavi poslovne podrške, ICT infrastruktura i usluge.

Izvještajni segmenti sastavni su dio internih financijskih izvještaja. Interne financijske izvještaje redovito pregledava Uprava Društva koja je i glavni donositelj poslovnih odluka te koja na osnovu njih ocjenjuje uspješnost poslovanja te donosi poslovne odluke.

Ostalo obuhvaća djelatnost najma nekretnina koje nisu u funkciji osnovne djelatnosti, te dijela proizvodnje malih motora i električnih strojeva, te ne predstavlja odvojeni poslovni segment.

Prihodi od prodaje po segmentima

Slijedi analiza prihoda od prodaje Grupe po izvještajnim segmentima koji su prikazani u skladu s MSFI 8 Poslovni segmenti.

	01.01.2024. do 30.09.2024.	01.01.2023. do 30.09.2023.
	EUR' 000	EUR' 000
Proizvodnja električne energije	60.964	52.347
Prijenos i distribucija električne energije	602.804	431.276
- prijenos	200.285	151.294
- distribucija	402.519	279.982
Urbana mobilnost i infrastruktura	85.508	88.947
- mobilnost	58.761	71.645
- infrastruktura	26.746	17.302
Digitalna rješenja	17.243	13.806
Ukupno izvještajni segmenti	766.518	586.376
Ostalo	35.461	71.574
Ukupni prihodi iz ugovora s kupcima	801.978	657.950
Eliminacije internih odnosa	(67.405)	(56.866)
Prihodi iz ugovora s kupcima	734.573	601.084
Povezana društva	9.817	15.343
Nepovezana društva	724.755	585.741
Ukupni prihodi iz ugovora s kupcima	734.573	601.084

5. OSTALI POSLOVNI PRIHODI I RASHODI

Ostali poslovni prihodi iznose 10,72 milijuna eura i odnose se na prihode od prodaje imovine, prihode od državnih potporana, prihode od naknada šteta i drugih prihoda.

6. KAPITALIZIRANI TROŠKOVI PLAĆA

U razdoblju 1-9.2024. godine društva Grupe kapitalizirala su plaće u ukupnom iznosu 2.017 tisuću eura (1-9.2023.: 1.147 tisuća eura), neto plaće 1.204 tisuće eura (1-9.2023.: 684 tisuće eura), porez, prizrez i doprinosi iz plaća 556 tisuća eura (1-9.2023.: 326 tisuća eura), te doprinosi na plaću u iznosu od 257 tisuća eura (1-9.2023.: 137 tisuća eura)).

7. ZARADA PO DIONICI

	01.01.2024. do 30.09.2024.	01.01.2023. do 30.09.2023.
Neto dobit pripisana vlasnicima Matice (EUR'000)	68.924	30.889
Ponderirani prosječni broj dionica	2.546.533	2.546.212
Osnovna i razrijeđena zarada po dionici (u EUR)	27,07	12,13

8. DUGOTRAJNA MATERIJALNA I NEMATERIJALNA IMOVINA

U razdoblju 1-9.2024. godine Grupa je nabavila 31.515 tisuća eura imovine (1-9.2023.: 19.564 tisuće eura). Trošak amortizacije u razdoblju 1-9.2024. godine iznosio je 16.747 tisuća eura (1-9.2023. godine: 14.010 tisuća eura).

9. ZALIHE

U razdoblju 1-9.2024. godine Grupa je iskazala vrijednosno usklađenje zaliha u iznosu od 227 tisuća eura (1-9.2023. godine: 143 tisuća eura).

10. KAPITAL I REZERVE

Temeljni (upisani) kapital utvrđen je u nominalnoj vrijednosti u iznosu od 159.471.378 eura (31. prosinca 2023.: 159.471.378 eura) i sastoji se od 2.572.119 dionica nominalne vrijednosti 62 eura. Redovne dionice Društva uvrštene su na Službeno tržište Zagrebačke burze pod oznakom KOEI-R-A. Društvo na 30.09.2024. godine posjeduje 25.306 vlastitih dionica (31. 12.2023.: 25.732 dionica).

11. OBVEZE PO KREDITIMA

	30.09.2024. EUR' 000	31.12.2023. EUR' 000
Obeze po kreditima		
Dugoročne	29.207	31.774
Kratkoročne	14.258	28.081
	43.465	59.855

Bankovni krediti osigurani su zalogom nad nekretninama i pokretninama. Sadašnja vrijednost nekretnina na kojima su upisana založna prava iznosi 31.252 tisuće eura, a sadašnja vrijednost pokretnina na kojima su upisana založna prava iznosi 6.330 tisuća eura.

Obveze po kreditima dospijevaju na plaćanje kako slijedi:

	30.09.2024. EUR' 000
Unutar jedne godine	14.258
Od 1 do 2 godine	10.979
Od 2 do 5 godina	13.559
Iznad 5 godina	4.669
	43.465

12. TRANSAKCIJE S POVEZANIM STRANAMA

Strane se smatraju povezanim ako jedna strana ima sposobnost kontrole nad drugom stranom, ako je pod zajedničkom kontrolom ili ima značajan utjecaj na poslovanje druge strane. Grupa je također u značajnom vlasništvu Republike Hrvatske i ostalih društava pod kontrolom ili značajnim utjecajem Republike Hrvatske. Sukladno tome, Grupa je u povezanom odnosu s državnim institucijama i ostalim društvima u većinskom državnom vlasništvu ili društvima u kojima država ima značajan utjecaj. U svrhu objava transakcija s povezanim društvima, Grupa ne smatra rutinske transakcije (kao plaćanje poreza, pristojbi i sl.) s radnim lokalnim komunalnim društvima (u direktnom ili indirektnom vlasništvu države) ili s drugim državnim tijelima transakcijama s povezanim društvima. Značajnije transakcije koje Grupa ima s državnim poduzećima odnose se na opskrbu električnom i toplinskom energijom i slične usluge. Izuzev navedenih transakcija, Grupa je u razdoblju 1-9.2024. godine ostvarila prihode od prodaje državnim institucijama i ostalim društvima u većinskom državnom vlasništvu ili društvima u kojima država ima značajan utjecaj u ukupnom iznosu od 125,09 milijuna eura (1-9. 2023: 125,37 milijuna eura), a koji se većinom odnose na prihode od inženjering poslova, tračničkih vozila te industrijske elektronike.

	30.09.2024. EUR' 000	31.12.2023. EUR' 000
Potraživanja		
Pridružena društva	2.126	10.516
Zajednički pothvati	1.021	1.991
	3.147	12.507
Obveze		
Pridružena društva	9.964	14.085
Zajednički pothvati	671	1.416
	10.635	15.501
	01.01.2024. do 30.09.2024. EUR' 000	01.01.2023. do 30.09.2023. EUR' 000
Prihodi od prodaje		
Pridružena društva	5.731	12.746
Zajednički pothvati	4.087	2.597
	9.818	15.343
Poslovni rashodi		
Pridružena društva	11.449	12.655
Zajednički pothvati	1.310	307
	12.759	12.962

13. DOGAĐAJI NAKON DATUMA BILANCE

Nakon datuma izvještavanja, do datuma odobrenja financijskih izvještaja, nije bilo događaja koji bi značajno utjecali na konsolidirane financijske izvještaje Grupe za razdoblje 1-9.2024. godine, koji bi, slijedom toga, trebali biti objavljeni.

C Izjava posloводства o odgovornosti

Konsolidirani financijski izvještaji Grupe KONČAR, sastavljaju se u skladu s Međunarodnim standardima financijskog izvještavanja (MSFI) te hrvatskim Zakonom o računovodstvu.

Konsolidirani financijski izvještaji Grupe KONČAR za razdoblje od 1. siječnja do 30. rujna 2024. godine daju cjeloviti i istinit prikaz imovine i obveza, dobiti i gubitka, financijskog položaja i poslovanja izdavatelja i društava uključenih u konsolidaciju kao cjeline.

Izvještaj posloводства za razdoblje do 30. rujna 2024. godine sadrži istinit i vjeran prikaz rezultata poslovanja Društva.

Potpisano u ime Uprave:

mr. sc. Gordan Kolak, dipl. ing.
predsjednik Uprave



Josip Lasić, CFA
član Uprave za financije



Zagreb, 31. listopada 2024. godine



KONČAR

Fallerovo šetalište 22
10000 Zagreb, Hrvatska
tel: +385 1 3655 555
e-mail: marketing@koncar.hr, ir@koncar.hr