

# KONČAR

## D&ST

Inspirirani izazovima

GODIŠNJE IZVJEŠĆE  
2023.



# GODIŠNJE IZVJEŠĆE 2023.

## Sadržaj

### 1 | IZVJEŠĆE POSLOVODSTVA

1.	Uvodna riječ Uprave	5
2.	Najvažniji podaci za 2023. te usporedba s 2022., 2021. i 2020. godinom	6
3.	Organizacijska shema za 2023.	8
4.	Opće stanje društva	10
5.	Organizacija i upravljanje društvom u 2023. godini	11
6.	Povezana društva PET (Poljska) i Ferokotao (Hrvatska)	11
7.	Primjena kodeksa korporativnog upravljanja	12
8.	Tržišna pozicija i prodaja po zemljama i grupama proizvoda	14
9.	Financijsko stanje (bilanca)	17
10.	Poslovni rezultati (račun dobiti ili gubitka) i kretanje cijena dionica	18
11.	Glavni rizici u poslovanju	19
12.	Investicije i modernizacija tehnologije	22
13.	Tehnički razvoj i inoviranje proizvoda	23
14.	Zaposleni u Končar-D&ST-u	24
15.	Upravljanje kvalitetom, zaštitom okoliša te zaštitom zdravlja i sigurnosti na radu	27
16.	Održivo poslovanje	27
17.	Strategija daljnjeg razvoja	28

### 2 | IZVJEŠĆE NEOVISNOG REVIZORA I FINACIJSKI IZVJEŠTAJI S BILJEŠKAMA

Izjava o odgovornosti Uprave	31
Izvješće neovisnog revizora	32
Nekonsolidirani financijski izvještaji:	
Nekonsolidirani izvještaj o sveobuhvatnoj dobiti	40
Nekonsolidirani izvještaj o financijskom položaju	41
Nekonsolidirani izvještaj o novčanim tokovima	42
Nekonsolidirani izvještaj o promjenama kapitala	43
Bilješke uz financijske izvještaje	44

Zagreb, 2024. godine

**2023. -  
Nadmašujući  
izazove**

# 1

## Izvešće posloводства





## 1. Uvodna riječ Uprave

### Ostvaren dodatni rast poslovanja unatoč složenim globalnim okolnostima

Na samom početku ove poslovne godine Republika Hrvatska zamjenjuje kunu eurom i postaje članica Eurozone te ulazi u Schengenski prostor. Ovaj korak je u jednom dijelu značajno olakšao i ubrzao poslovne procese, istovremeno smanjujući poslovne rizike.

No, posljedice koje je ostavila globalna pandemija COVID-19, poremećaji u dobavnim lancima, porast cijena glavnih sirovina, materijala i energenata te utjecaj inflacije općenito obilježili su i ovu, 2023. godinu. Rat u Ukrajini i njegov utjecaj na europsko, pa i svjetsko gospodarstvo uz najnovije sukobe na Bliskom istoku prouzročilo je dodatnu neizvjesnost. Unatoč složenom globalnom okruženju Društvo je i u 2023. godini ostvarilo dodatni iskorak i ponovno značajno nadmašilo zacrtane poslovne planove.

Ukupna prodaja roba i usluga u 2023. godini iznosila je 323,1 mil. eura (u 2022. godini 241,7 mil. eura), što je povećanje na godišnjoj razini od 34%. Izvozni poslovi sa 291,8 mil. eura (u 2022. godini 215,8 mil. eura) iznosili su 90% prodaje i veći su za 35% od ostvarenih u prethodnoj godini.

Dobit prije oporezivanja u 2023. godini od 61,7 mil. eura (neto 50,7 mil. eura) je 2,6 puta veća od dobiti prije oporezivanja u 2022. godini u kojoj je iznosila 23,8 mil. eura (neto dobit 22,3 mil. eura).

Intenzivne investicije u projekte dekarbonizacije, obnovljive izvore energije (poput vjetra i sunca) te električnu mobilnost, posebice u zemljama Europske unije, generirale su visoku potražnju za transformatorima. Povećana potražnja, dobra tržišna pozicija i etabliranost Končar D&ST-a na zahtjevnim inozemnim tržištima te prepoznavanje prodajnih prilika rezultirala je rekordnom ugovorenošću. Stanje ukupnih ugovorenih poslova na kraju 2023. godine iznosilo je 585,4 mil. eura što je prema stanju na kraju 2022. godine sa iznosom od 271,6 mil. eura povećanje od 116%.

Tijekom 2023. godine investirano je ukupno 7,27 mil. eura (2022. investirano 7,38 mil. eura). Jedan dio navedenih sredstava odnosi se na pripremu projektne dokumentacije i plaćene avanse za strojeve i opremu u sklopu investicijskog projekta „Održivi SETup“. Investicijskim projektom „Održivi SETup za razvoj društveno i okolišno odgovorne proizvodnje“ (Održivi SETup) prvenstveno je planirana normalizacija postojećeg nivoa proizvodnje i povećanje skladišnih prostora što će omogućiti optimizaciju pojedinih poslovnih procesa i primjerenije tokove materijala, sirovina, opreme i gotovih proizvoda. Glavne aktivnosti po navedenom projektu očekuju se tijekom 2024. i 2025. godine. Navedeni iznos investicija u 2023.g. uključuje i stjecanje većinskog udjela u Ferokotao d.o.o.

Društvo je i ove godine osiguralo dodatne resurse kako bi pružilo aktivnu podršku tvrtki PET u Poljskoj, što je imalo za cilj daljnje unapređenje cjelokupnog poslovanja.

Na kraju 2022. u Končar-D&ST-u je bilo 744 zaposlenika. Tijekom 2023. godine zaposleno je 47 novih zaposlenika, a otišlo je 25 te je godina završila sa 766 zaposlenih. To je rezultiralo jačanjem inženjerskih odjela, pratećih službi te povećanjem broja radnika u proizvodnji. Provedene su organizacijske promjene kako bi se osiguralo učinkovitije upravljanje rastom Društva i povećanim obujmom proizvodnje.

U svom poslovanju Društvo posluje u skladu s međunarodno priznatim normama i zahtjevima društveno odgovornog poslovanja. Društvo posluje prema certificiranim i integriranim sustavima upravljanja kvalitetom prema ISO 9001:2015, upravljanja okolišem prema ISO 14001:2015 i upravljanja zdravljem i sigurnošću na radu prema ISO 45001:2019.

Na Zagrebačkoj burzi u kotaciji redovnog tržišta u 2023. godini trgovalo se redovnim i povlaštenim dionicama Končar D&ST-a. Na početku godine cijena redovnih dionica Končar D&ST iznosila je 324 eura, da bi na kraju godine iznosila 850 eura što je porast od 162%.

Obzirom na navedeno, poslovne rezultate Končar D&ST-a u 2023. godini smatramo iznimno uspješnim, a društvo još snažnijim i spremnim za buduće poslovne izazove. Usklađenost interesa svih dionika – vlasnika, managementa, zaposlenika, kupaca, dobavljača i banaka te međusobno povjerenje igrali su ključnu ulogu u postizanju izvrsnih poslovnih rezultata. Uprava Končar D&ST-a iskreno zahvaljuje svima na podršci i povjerenju, te s iznimnim zadovoljstvom predstavlja ovo izvješće o stanju društva za 2023. godinu.

**Za Upravu Končar D&ST d.d.**

Vanja Burul  
predsjednik Uprave

## 2. Najvažniji podaci za 2023. godinu te usporedba s 2022., 2021. i 2020. godinom

EUR ('000)						Index
Pokazatelji poslovanja	2023	2022	2021	2020	Δ	23/22
<b>Poslovni prihodi</b>	<b>324.583</b>	<b>242.475</b>	<b>187.536</b>	<b>147.225</b>	<b>82.108</b>	<b>133,9</b>
Prihodi od prodaje - ukupno	323.118	241.668	182.769	144.769	81.450	133,7
Prihodi od prodaje - izvoz	291.784	215.817	158.878	123.952	75.967	135,2
<b>Poslovni rashodi</b>	<b>263.103</b>	<b>219.948</b>	<b>171.014</b>	<b>136.950</b>	<b>43.155</b>	<b>119,6</b>
Operativna dobit	61.480	22.527	16.522	10.275	38.953	272,9
Operativna marža	19,0%	9,3%	9,0%	7,1%		+970 bps
Dobit prije oporezivanja	61.674	23.841	14.433	9.999	37.833	258,7
% dobiti prije oporezivanja	19,1%	9,9%	7,9%	6,9%		+920 bps
Neto dobit (nakon oporezivanja)	50.713	22.296	11.738	12.223	28.417	227,5
% dobiti nakon oporezivanja	15,7%	9,2%	6,4%	8,4%		+650 bps
Amortizacija	3.894	3.821	3.686	3.467	73	101,9
<b>EBITDA</b>	<b>65.374</b>	<b>26.348</b>	<b>20.208</b>	<b>13.742</b>	<b>39.026</b>	<b>248,1</b>
EBITDA marža	20,2%	10,9%	11,1%	9,5%		+930 bps
EBITDA normalizirana*	72.874	25.276	19.981	13.748	47.598	288,3
EBITDA marža normalizirana*	22,6%	10,5%	10,9%	9,5%		+1.210 bps
<b>Ugovoreni poslovi</b>	<b>629.663</b>	<b>338.495</b>	<b>243.712</b>	<b>163.881</b>	<b>291.168</b>	<b>186,0</b>
"Backlog" na 31.12.	585.409	271.621	173.403	112.649	313.788	215,5
Book to bill ratio	1,95	1,40	1,33	1,13		
Godišnja prodaja po zaposlenom	429	332	276	227	97	129,2
Dividenda po dionici (EUR)	*	13,74	9,18	6,82		
Investicije	7.270	7.381	2.555	5.265	-111	98,5
Broj zaposlenih (prosječno)	754	727	663	639	27	103,7
Broj zaposlenih (na 31.12.)	766	744	678	651	22	103,0

\*EBITDA normalizirana: EBITDA umanjena za ostale poslovne prihode i uvećana za vrijednosno usklađenje, rezerviranja i ostale poslovne rashode

Tečaj konverzije: 1EUR = 7,5345 HRK

\* Iznos dividende bit će poznat nakon održavanja redovne Glavne skupštine društva





	Indeks 23/22
<b>neto dobit</b>	<b>227,5</b>
<b>prihod od prodaje</b>	<b>133,7</b>
<b>izvoz</b>	<b>135,2</b>
<b>stanje narudžbi na kraju godine</b>	<b>215,5</b>

### 3. Organizacijska shema

**GLAVNA SKUPŠTINA**

**NADZORNI ODBOR**

- Gordan Kolak, predsjednik
- Ivan Bahun, član
- Josip Ljulj, član
- Miki Huljić, član
- Ana-Marija Markoč, članica


**UPRAVA**

Predsjednik Uprave Vanja Burul

Ured  
Uprave

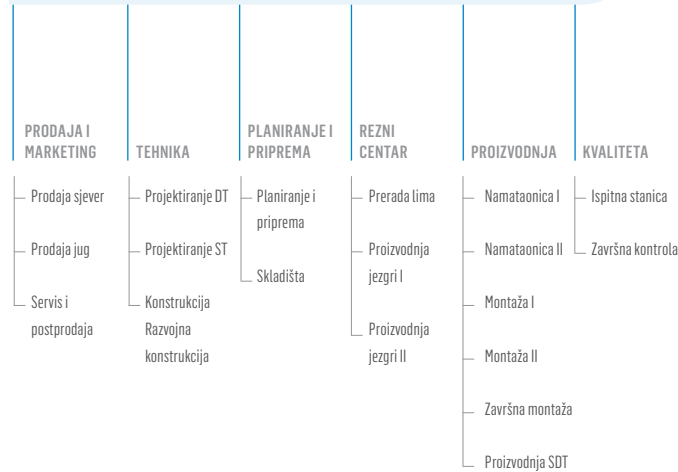
**Profitni centar  
SREDNJI ENERGETSKI TRANSFORMATORI**  
dir. Petar Bobek

Poslovna  
tajnica



**Profitni centar  
DISTRIBUTIVNI TRANSFORMATORI**  
dir. Martina Mikulić

Poslovna  
tajnica





**Revizori**  
KPMG Croatia d.o.o. za reviziju



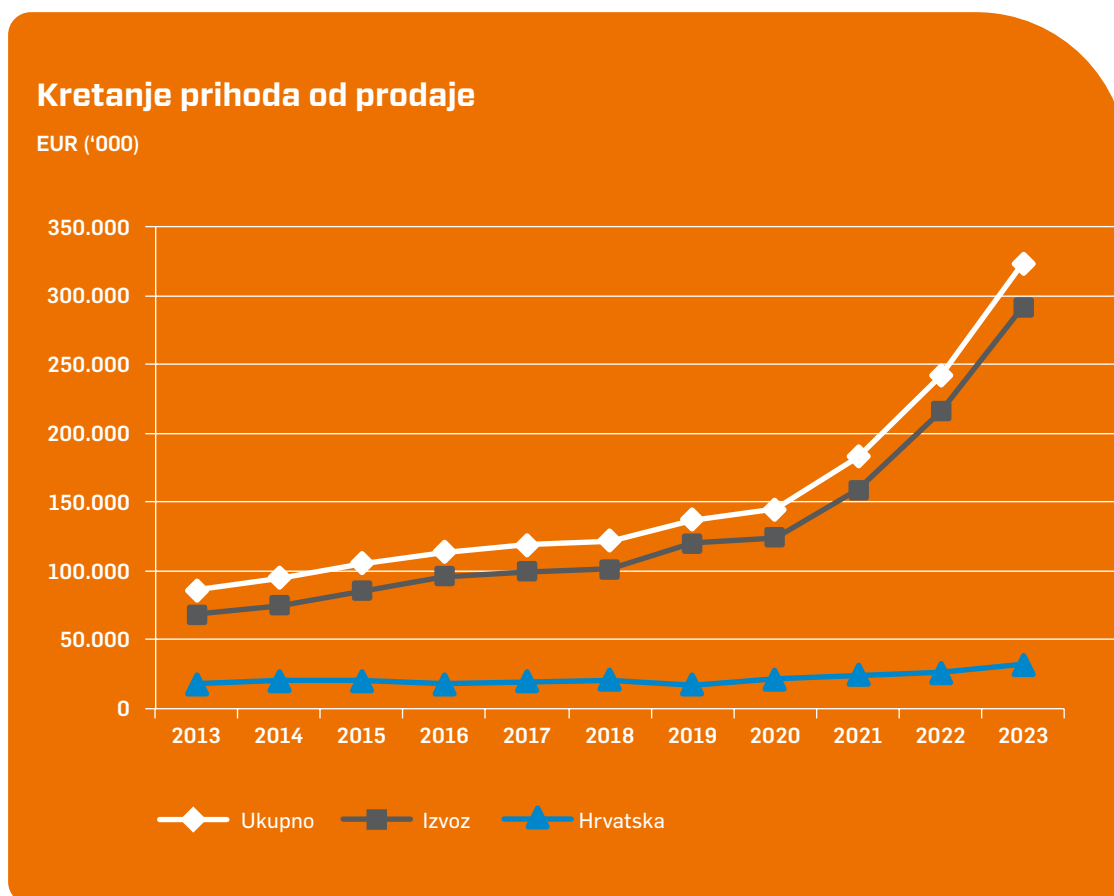
## 4. Opće stanje društva

**Iznimni poslovni rezultati u 2023. godini i nizu prethodnih godina učvrstili su financijski položaj Društva, dajući joj dovoljnu stabilnost i čvrste temelje za daljnje širenje poslovanja.**

Stalnom prilagodbom organizacije kao odgovorom na nove vanjske i unutarnje okolnosti - kako na asortimanu distributivnih transformatora tako i na asortimanu srednjih energetske transformatora - društvo je podizalo svoju konkurentsku prednost u izazovnim tržišnim uvjetima.

Dajući prioritet prodajnim i razvojnim aktivnostima, aktivnim zapošljavanjem i sustavnim uključivanjem mladih stručnjaka, poticanjem i motiviranjem zaposlenika, ulaganjem u IT tehnologije, unaprjeđenjem razvoja proizvoda i modernizacijom proizvodnih procesa strojeva i opreme, Društvo je dobro pripremljeno da odgovori zahtjevima složenih tržišnih uvjeta koji se očekuju u budućnosti.

U skladu sa smjernicama o održivoj ekonomiji, kružnom gospodarstvu te digitalizacijom internih procesa i vlastitog poslovanja, Društvo će i nadalje proaktivno pridonositi i sudjelovati u procesima energetske tranzicije i dekarbonizacije gospodarstva.



## 5. Organizacija i upravljanje društvom

Društvom Končar D&ST d.d. je tijekom 2023. godine rukovodila Uprava u sastavu:

- Vanja Burul, predsjednik Uprave
- Petar Bobek, član Uprave, direktor profitnog centra SET
- Martina Mikulić, članica Uprave, direktorica profitnog centra DT
- Dominik Trstoglavec, član Uprave, direktor tehničkog razvoja i razvoja poslovanja
- Petar Vlaić, član Uprave, direktor financija, nabave i HRL

Poslovni procesi u 2023. godini bili su organizirani kroz profitne centre PC Distributivni transformatori, PC Srednji energetske transformatori i zajedničke službe. Profitnim centrima su upravljali kolegiji direktora u sastavu direktor PC te direktori prodaje, tehnike i proizvodnje.

Društvo je djelatnost u 2023. godini obavljalo na jednoj lokaciji u Republici Hrvatskoj Josipa Mirovića 8, 10090 Zagreb.

Društvo PET Sp. z o.o., (u 100% vlasništvu Končar D&ST d.d.) posluje na lokaciji Czerwonak, Gdinijska 83, Poljska.

Društvo Ferokotao d.o.o. (u 51% vlasništvu Končar D&ST d.d.) posluje u Gornjem Kraljevcu, Kolodvorska 78/a, Hrvatska.

## 6. Povezana društva PET (Poljska) i FEROKOTAO (Hrvatska)

Društvo Power Engineering Transformatory Sp. z o.o. Czerwonak (PET) u Poljskoj je u 100% vlasništvu društva Končar D&ST d.d.

Društvo se bavi prodajom, razvojem, proizvodnjom i servisom srednjih energetskih transformatora od 5 do 63 MVA i 145 kV.


Iako je većinom usmjereno prema poljskom tržištu, društvo sve više ostvaruje značajne uspjehe i na međunarodnoj razini. S obzirom na opću situaciju na tržištu transformatora, poslovanje se stabiliziralo, a uz podršku prodajnog i tehničkog tima iz Zagreba, društvo je u 2023. godini postiglo dugoočekivane pozitivne poslovne rezultate. Očekuje se da će ovi pozitivni rezultati pridonijeti dodatnoj stabilizaciji i jačanju poslovanja, omogućujući daljnja ulaganja u infrastrukturu, opremu i strojeve, te stvaranje povoljnijih financijskih uvjeta za zaposlenike.

Na 31.12.2023. godine društvo PET je zapošljavalo 88 djelatnika.

Končar D&ST je 20. prosinca 2023. godine kupnjom stekao dodatnih 35% vlasničkog udjela u poduzeću Ferokotao d.o.o. Do navedenog stjecanja Končar D&ST d.d. je imao 16% vlasničkog udjela u Ferokotao d.o.o, a ovim stjecanjem Končar D&ST postaje vlasnik 51% udjela u temeljnom kapitalu društva.

Ferokotao d.o.o. jedan je od najvećih proizvođača kotlova za distributivne, energetske i specijalne transformatore u regiji, sa sjedištem u Donjem Kraljevcu te dugogodišnji važan dobavljač Končar D&ST-a.

**Stjecanjem većinskog udjela u društvu Ferokotao d.o.o. osigurana je pouzdana dobava transformatorskih kotlova čime je dodatno osnažena konkurentska prednost Končar D&ST-a na tržištu.**



## 7. Primjena kodeksa korporativnog upravljanja

Društvo primjenjuje većinu odredaba Kodeksa korporativnog upravljanja koji su izradili Zagrebačka burza i HAN-FA, a objavljen je na službenim stranicama Zagrebačke burze ([www.zse.hr](http://www.zse.hr)). Iznimka su samo neke odredbe za koje Društvo smatra da se ne trebaju primijeniti u propisanom obliku, a naročito:

- Nadzorni odbor i Revizijski odbor su sastavljeni većinom od članova koji nisu neovisni, što se smatra primjerenim u postojećoj situaciji Društva unutar grupe Končar.

Društvo smatra da neprimjenjivanje nekih od odredbi Kodeksa ne narušava visoku razinu transparentnosti poslovanja Društva te da neće značajno utjecati na sadašnje i potencijalne investitore prilikom donošenja njihovih investicijskih odluka. Upitnik o usklađenosti sadrži precizne odgovore na pitanja o tome koje odredbe Kodeksa Društvo primjenjuje, a koje ne i javno je dostupan na službenim web stranicama Zagrebačke burze ([www.zse.hr](http://www.zse.hr)) i web stranicama Društva ([www.koncar-dst.hr](http://www.koncar-dst.hr)).

U okviru svojeg organizacijskog modela, u kojem posluje i unutar kojeg se događaju svi poslovni procesi Društvo ima razvijene sustave internih kontrola na svim važnim razinama. Ti sustavi, među ostalim, omogućavaju objektivno i korektno predstavljanje financijskih i poslovnih izvješća. Podaci o značajnim imateljima dionica dostupni su svakodnevno na službenim web stranicama SKDD-a ([www.skdd.hr](http://www.skdd.hr)), a sa stanjem na dan 31. prosinca 2023. i 2022. godine objavljeni su u revizijskom izvješću. Dioničarima je omogućeno elektronsko glasanje uz prisustvo na Glavnoj skupštini. Povlaštene dionice Društva ne daju pravo glasa.

Uprava Društva provela je ocjenjivanje svoje djelotvornosti kao cjeline te profila i kompetencija pojedinih članova Uprave u 2023. godini. Ocjenjivanje je vodio predsjednik Uprave. Uprava je utvrdila da djeluje učinkovito, da ima uravnotežen sastav te da njeni članovi posjeduju znanje, sposobnost, iskustvo i potrebnu stručnost koja odgovara zahtjevima vođenja Društva. O rezultatima ocjene Uprava je izvijestila Nadzorni odbor.





## Nadzorni odbor

Društvo ima Nadzorni odbor koji broji 5 članova, od čega 4 biraju dioničari na Glavnoj skupštini a jedan član je predstavnik radnika u Nadzornom odboru. Tajnik društva je g. Ervin Filipčić.

Tijekom 2023. godine članovi Nadzornog odbora bili su:

- Gordan Kolak, predsjednik
- Ivan Bahun, član
- Josip Ljulj, član
- Miki Huljić, član
- Ana-Marija Markoč, članica - predstavnica radnika

Nadzorni odbor je u 2023. godini održao 39 sjednica, od kojih su 4 bile redovne, a 35 korespondentnih na kojima su sudjelovali svi članovi Nadzornog odbora.

Nadzorni odbor proveo je ocjenjivanje svoje djelotvornosti kao cjeline te profila i kompetencija pojedinih članova Nadzornog odbora u 2023. godini. Ocjenjivanje je vodio predsjednik Nadzornog odbora. U ocjenjivanju nisu sudjelovali vanjski ocjenjivači.

Nadzorni odbor je utvrdio da djeluje učinkovito, da ima uravnotežen sastav te da njegovi članovi posjeduju znanje, sposobnost, iskustvo i potrebnu stručnost koja odgovara zahtjevima nadzora Društva.

Nadzorni odbor je postavio kao cilj minimalni postotak od 20% ženskih članova nadzornog odbora i uprave što predstavlja adekvatnu zastupljenost jer odgovara udjelu žena u ukupnom broju radnika u Društvu. U 2023. godini postotak ženskih članova u Upravi i Nadzornom odboru je bio 20%.

Nadzorni odbor je ocijenio djelotvornost aranžmana za suradnju između Nadzornog odbora i Uprave, kao i adekvatnost podrške i informacija koje prima od Uprave.

Nadzorni odbor ocjenjuje da je suradnja bila uspješna te da je Uprava dostavljala pravodobne i cjelovite informacije te pružala adekvatnu podršku radu Nadzornog odbora.

## Odbori Nadzornog odbora

U sklopu Nadzornog odbora u Društvu djeluju tri odbora: Revizijski odbor, Odbor za primitke i Odbor za imenovanja. Svaki odbor ima tri člana.

### Revizijski odbor

Članovi Revizijskog odbora su: Miki Huljić - predsjednik, Gordan Kolak - član i Ivan Bahun - član. Revizijski odbor je tijekom 2023. godine održao sjednicu dana 04.04.2023., na kojoj su bili prisutni svi članovi.

### Odbor za primitke

Članovi Odbora za primitke su: Josip Ljulj - predsjednik, Božidar Poldrugač - član i Josip Lasić - član.

U 2023. godini Odbor za primitke održao je sjednice dana 3. travnja 2023. i 14. travnja 2023, na kojoj su bili prisutni svi članovi.

### Odbor za imenovanja

Članovi Odbora za imenovanja su: Gordan Kolak - predsjednik, Ivan Bahun - član i Božidar Poldrugač - član.

Tijekom 2022. godine Odbor za imenovanja nije održao sjednicu.

## 8. Tržišna pozicija i prodaja po zemljama i grupama proizvoda

Visoka potražnja za transformatorima, koja je obilježila kraj 2022. godine, nastavljena je u još jačem obimu i u 2023. godini. Zemlje Europske unije, Končar D&ST-ova najveća tržišta, brojnim projektima usmjerenima jačanju neovisnosti o plinu te posvećenost zelenoj tranziciji pokretači su visoke potražnje za svim komponentama u energetici, pa tako i transformatorima.

Značajan rast cijena sirovina i troškova proizvodnje uz visoku potražnju kao posljedicu ima rast cijena transformatora, ali i produženje rokova isporuke. Na početku 2023. ugovarale su se isporuke za 2024. godinu na distributivnom programu, a na programu srednjih energetske ugovaralo se dvije ili više godina unaprijed. Visoka tržišna aktivnost potaknula je i proizvođače iz vaneuropskih zemalja na agresivniji nastup i uzimanje jednog dijela europskog tržišta nižim cijenama i kraćim rokovima isporuke.

Istovremeno, brojni europski proizvođači povećavaju svoje proizvodne kapacitete, preuzimaju manje proizvođače, agresivnije nastupaju na tržištu. Zadržavanje ranije stečenog tržišnog udjela postaje prioritet jer visoka tržišna konjunktura neće trajati neograničeno.

Društvo je iznimnim angažmanom tokom cijele godine na gotovo svim tržištima, korektnim poslovnim i partnerskim pristupom prema kupcima, nuđenjem kvalitetnijih proizvoda boljih karakteristika uz certifikate o smanjenju ugljičnog otiska, te pouzdanošću i kvalitetom isporuka ojačalo tržišnu poziciju što je i u 2023. godine rezultiralo iznimnim poslovnim rezultatima

**U 2023. prodaja roba i usluga bilježi rast od 33,7 % u odnosu na 2022. godinu te je iznosila 323,1 mil. eura.**

# 33,7%

**Promjene po grupama proizvoda u 2023. godini u odnosu na 2022. su:**

- **DISTRIBUTIVNI TRANSFORMATORI: RAST OD 46%**
- **SREDNJI ENERGETSKI TRANSFORMATORI: RAST OD 23 %**
- **SUHI I SPECIJALNI TRANSFORMATORI: RAST OD 58%**
- **OSTALE ROBE I USLUGE: RAST OD 43%.**



**Prodaja po glavnim tržištima bila je kako slijedi:**

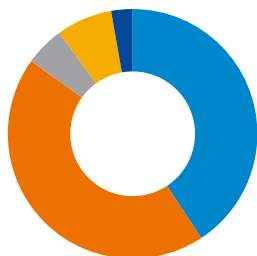
- **HRVATSKA - u 2023. godini isporučeno je 31,3 mil. eura što je prema 26 mil. eura u 2022. godini rast od 20%**
- **EUROPSKE ZEMLJE BLIŽE HRVATSKOj - u 2023. godini isporučeno 73,3 mil. eura što je prema 42 mil. eura u 2022. godini rast od 75%**
- **OSTALE EUROPSKE ZEMLJE - u 2023. godini isporučeno je 210,8 mil. eura što je prema 160 mil. eura u 2022. godini rast od 32%**
- **ZEMLJE AZIJE, AFRIKE I AMERIKE - u 2023. godini isporučeno je 7,7 mil. eura što je prema 14 mil. eura u 2022. godini pad od 45%.**



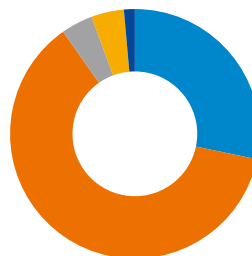
Europske zemlje bliže Hrvatskoj: BiH, Slovenija, Makedonija, Crna Gora, Austrija, Italija, Češka, Slovačka, Mađarska, Srbija, Rumunjska

Ostale Europske zemlje: Švedska, Švicarska, Njemačka, Finska, Island, Francuska, Velika Britanija, Irska, Poljska, Estonija, Latvija, Litva, Cipar, Španjolska, Danska, Norveška, Malta, Nizozemska, Belgija, Grčka



**Realizacija po asortimanu u 2023. godini**

● Energetski transformatori	44%
● Distributivni transformatori	41%
● Usluge	7%
● Suhi i specijalni transformatori	5%
● Materijal i poluproizvodi	3%

**Ugovoreno po asortimanu u 2023. godini**

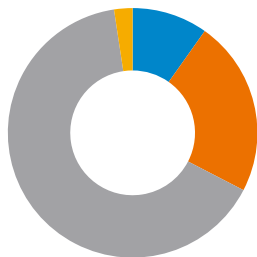
● Energetski transformatori	62%
● Distributivni transformatori	28%
● Usluge	4%
● Suhi i specijalni transformatori	4%
● Materijal i poluproizvodi	2%

**Aktivnostima prodaje u 2023. godini ukupno je ugovoreno 629,7 mil. eura što je 86 % više nego 2022. godine.**

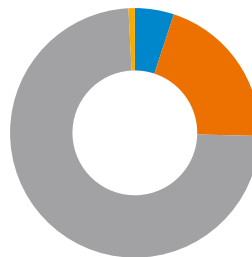
# 86%

**Stanje ugovorenih poslova na kraju godine iznosilo je 585,4 mil. eura, što je 116% više nego na kraju 2022. godine.**

# 116%

**Realizirano po grupama tržišta u 2023. godini**

● Zemlje bliže Hrvatskoj	23%
● Ostale europske zemlje	65%
● Zemlje Azije, Afrike i Amerike	2%
● Hrvatska	10%

**Ugovoreno po grupama tržišta u 2023. godini**

● Zemlje bliže Hrvatskoj	20%
● Ostale europske zemlje	74%
● Zemlje Azije, Afrike i Amerike	1%
● Hrvatska	5%





## 9. Financijsko stanje (bilanca)

**Imovina društva Končar D&ST veća je za 50,8% na 31.12.2023. godine u odnosu na stanje godinu ranije. To predstavlja rast od 92,2 mil. EUR te tako knjigovodstvena vrijednost ukupne imovine na zadnji dan 2023. godine iznosi 273,8 mil. EUR.**

U strukturi ukupne imovine glavni doprinos rastu ima kratkotrajna imovina koja raste za 86,3 mil. EUR te sa 231,8 mil. EUR ima udio od 85%.

Kod kratkotrajne imovine najveći apsolutni rast ima najlikvidnija imovina – novac. Ona čini gotovo 20% aktive te iznosi 53,1 mil. EUR. Relativno visok udio novca u imovini rezultat je preokreta trenda iz prethodne 2022. godine kada su, zbog poslovnih okolnosti uzrokovanih ratom u Ukrajini, poremećenim dobavnim lancima te zahuktalom inflacijom, novčani primici iz poslovnih aktivnosti zaostajali za analognim novčanim izdacima. U 2023. godini ostvaren je pozitivan novčani saldo iz poslovnih aktivnosti najviše kao posljedica povećanih aktivnosti na ugovaranju i prodaji proizvoda te učinkovitijim upravljanjem radnim kapitalom, osobito zalihama. Takva kretanja su omogućila povrate svih kratkoročnih pozajmica i kredita iz prethodnog razdoblja te neometano provođenje investicija.

Zalihe također rastu za 25 mil. EUR te na 31.12.2023. iznose 118,4 mil. EUR. Usprkos rastu, njihov udio u ukupnoj imovini se smanjio te na kraju 2023. iznosi 43% (na zadnji dan 2022. je iznosio 52%).

Potraživanja od kupaca su sljedeća po redu klasa imovine po rastu. Taj rast iznosio je 16,6 mil. EUR te sa ukupnom vrijednošću od 56,8 mil. EUR čine 21% aktive.

Dugotrajna imovina sa vrijednošću 42,0 mil. EUR ima udio od 15% u ukupnoj imovini na 31.12.2023.

Najznačajnija promjena unutar dugotrajne imovine odnosi se na financijsku imovinu. Naime, Končar D&ST je 20. prosinca 2023. godine stekao kontrolu nad društvom Ferokotao d.o.o. na način da je kupio 35% vlasničkih udjela čime je ukupan iznos udjela u društvu Ferokotao dosegao 51%.

U pasivi Društva na 31.12.2023. godine vrijednost kapitala i rezervi iznosi 132,1 mil. EUR.

Time udio vlastitih sredstava u ukupnim izvorima iznosi 48% koliko je otprilike iznosio i godinu prije. Ovaj apsolutni rast kapitala najvećim dijelom je rezultat rasta neto dobiti poslovne 2023. godine za 28,4 mil. EUR te zatim zadržavanja dijela neto dobiti iz 2022. godine od 15,2 mil. EUR.

Kod tuđih izvora financiranja došlo je do preokreta u strukturi kratkoročnih obveza. Rast knjige narudžbi praćen je povećanjem obveza za primljene predujmove od kupaca koji sa vrijednošću od 69,9 mil. EUR čine 26% pasive (godinu prije taj je udio iznosio 15%). Povećanje predujmova za 43,4 mil. EUR ili 164% značajno je utjecalo na stanje novca spomenuto u ranijem dijelu. S druge strane, sve obveze po kratkoročnim zajmovima koji su preneseni u 2023. godinu, a iznosili su 16,0 mil. EUR, su otplaćeni tijekom godine.

Unutar kratkoročnih obveza treba spomenuti rast obveze za porez na dobit koji na 31.12.2023. godine iznosi 10,6 mil. EUR što je rezultat značajnog rasta bruto dobiti poslovne godine te činjenice da su porezni poticaju dobiveni za investicijske projekte pri kraju iskorištenja.

**Ovakvo kretanje unutar bilančnih stavaka kojeg karakterizira značajan rast kratkotrajne imovine, poglavito one najlikvidnije – novca na računu, te u pasivi jačanje kapitala uz zatvaranje pozicija kratkoročnog duga koji je vezan uz kamatu, dovelo je do poboljšanja svih pokazatelja likvidnosti, zaduženosti te financijske stabilnosti Končar D&ST-a.**

## 10. Poslovni rezultat (račun dobiti ili gubitka) i kretanje cijena dionica

U 2023. godini je nastavljen trend značajnog rasta prihoda od prodaje u odnosu na prethodnu poslovnu godinu.

I dok je stopa rasta prihoda od prodaje u 2022. godini u odnosu na 2021. iznosila 32,0%, rast prihoda od prodaje u 2023. godini zadržao je taj tempo te rast u odnosu na prethodnu 2022. iznosi 33,7%.

Prihodi od prodaje, koji čine 99,4% ukupnih prihoda, tako su iznosili 323,1 mil. EUR te su u odnosu na prethodnu godinu veći za 81,4 mil. EUR (2022. su bili 241,7 mil. EUR).

Prihodi ostvareni izvan Hrvatske iznose 291,8 mil. EUR te čine 90,3% prihoda od prodaje. Orijentiranost Društva prema inozemnim tržištima (godišnje isporuke u 40-ak zemalja) osnova je na kojoj Društvo zasniva svoj rast.

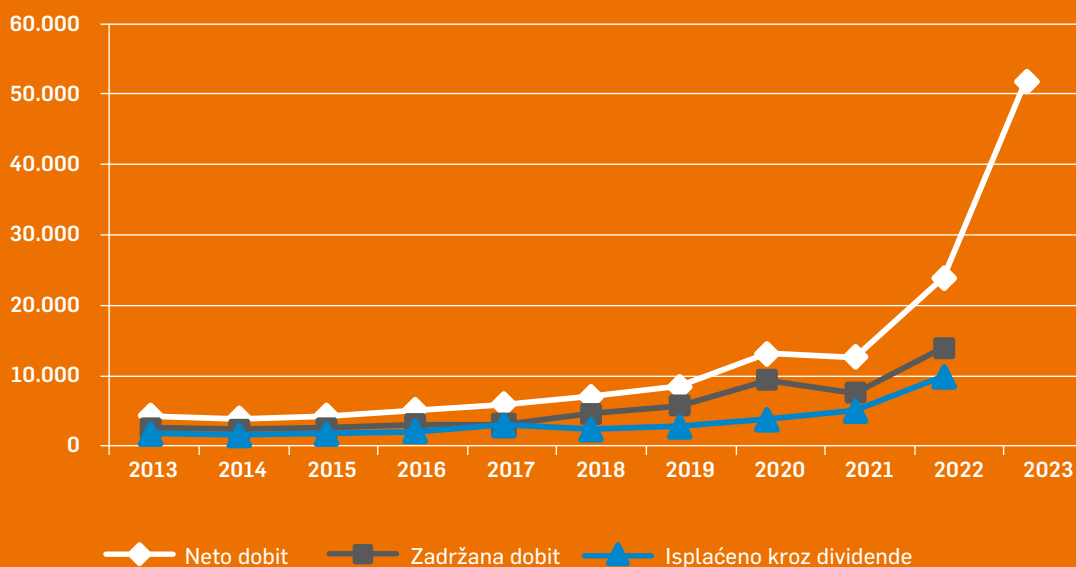
**Udio profitnih centara u prihodima od prodaje je prilično ujednačen. PC Distributivni transformatori ostvario je 47% dok je PC Srednji energetske transformatori ostvario 44% udjela u prihodima od prodaje.**

Ostali poslovni prihodi iznose 1,5 mil. EUR (0,5% ukupnih prihoda) a financijski prihodi iznose 0,5 mil. EUR.

Kod poslovnih rashoda, troškovi materijala, energenata i drugih troškova povezanih sa ispunjenjem ugovornih obveza korigirani za promjenu vrijednosti zaliha pojedinačno su najznačajniji trošak s udjelom od 78,9%. Oni rastu manjom dinamikom od prihoda društva što se pozitivno odrazilo na pokazatelje profitabilnosti poslovanja.

### Neto dobit i raspodjela dobiti

EUR ('000)



Troškovi osoblja, koji su sljedeći trošak po značajnosti, rastu za 34,8% te iznose 35,0 mil. EUR. Rast ovog troška posljedica je povećanja broja zaposlenih (na kraju 2023. broj zaposlenih je iznosio 766, a na kraju 2022. godine 744 zaposlenika) ali i realnog rasta plaća zaposlenika kao odgovor na inflatorne te pritiske sa tržišta rada. I ostale kategorije troškova su rasle u 2023.g. ali zbog svog relativnog značaja ili zbog intenziteta rasta nisu utjecale na smanjenje rezultata poslovanja. Naprotiv.

Dobit prije poreza 2023. godine iznosila je 61,7 mil. EUR što predstavlja 19,1 % prihoda od prodaje. U odnosu na prethodnu godinu veća je za značajnih 158,7%.

Porez na dobit je 11,0 mil. EUR te je 7 puta veća u odnosu na prethodnu godinu. Razlog tom neproporcionalnom rastu je taj što je u 2022. godini, što za redovni porez na dobit što za izvanredni - dodatni porez na dobit, iskorištena većina poticaja koje je Društvo dobilo za provedene investicije prema Zakonu o poticanju investicija. Neto dobit Končar D&S-T-a u 2023. godini iznosila je 50,7 mil. EUR (15,7% prihoda od prodaje).

I ostali pokazatelji profitabilnosti su bolji u odnosu na prethodnu godinu. Tako EBITDA iznosi 65,4 mil. EUR što je 20,2% prodaje te je veća za 148% u odnosu na isti pokazatelj godinu ranije.

Trgovanje dionicama Končar D&S-T-a na Zagrebačkoj burzi u 2023.g. obilježio je rast cijene i volumena trgovanja. Na kraju 2022. godine cijena KODT-R-A je bila 324 EUR da bi na kraju 2023. godine iznosila 850 EUR što je rast od 162%. Na kraju 2022. godine cijena KODT-P-A je bila 321 EUR da bi na kraju 2023. godine iznosila 860 EUR što je rast od 168%.

Prema cijeni redovne dionice na zadnji dan 2023. godine P/E pokazatelj iznosio je 8,6.

Tijekom 2023. godine ostvaren je ukupan promet s obje dionice Društva (KODT-R-A i KODT-P-A) u vrijednosti 9,7 mil. EUR dok je prethodne godine iznosio 4,9 mil. EUR, što je rast prometa za 98%.

Zbog rasta cijena dionica KODT porasla je tržišna kapitalizacija koja je na 31.12.2023. iznosila 435,8 mil. EUR što je rast od 164% u odnosu na isti datum prethodne godine kada je bila 165,2 mil. EUR.

Od 06.09.2023. dionica KODT-P-A uvrštena je u indeks CROBEX na Zagrebačkoj burzi.

Tijekom 2023. godine Društvo nije stjecalo vlastite dionice.

## 11. Glavni rizici u poslovanju

Društvo je u 2023. godini revidiralo Pravilnik o upravljanju rizicima i Politiku upravljanja rizicima, koji su u skladu s normom ISO 31000:2018 (Upravljanje rizicima – Smjernice), te u skladu s principima ERM (Enterprise Risk Management). Prema Politici, upravljanje rizicima u Društvu je:

- integrirano u sve poslovne procese i procese odlučivanja u Društvu. Ono je strukturirano i sveobuhvatno, uzima u obzir vanjski i unutarnji kontekst Društva, i temelji se na najboljim dostupnim informacijama.
- inkluzivno, i uključuje širok krug osoba počevši od Uprave i Nadzornog odbora, preko direktora sektora i podružja, rukovoditelja i voditelja odjela i radionica, do svih zaposlenika, te vanjskih dionika.
- dinamično, jer se novi rizici mogu pojaviti, promijeniti ili nestati u skladu s promjenama vanjskog i unutarnjeg konteksta.
- temeljeno na kontinuiranom poboljšanju ovog upravljanja i baziranog na učenju i stjecanju iskustva.

Uvažavajući poslovnu strategiju i poslovne ciljeve, Društvo utvrđuje umjerenu (prosječnu) sklonost preuzimanju rizika.

Najniža sklonost preuzimanju rizika je u području ciljeva sigurnosti i usklađenosti, uključujući zdravlje i sigurnost zaposlenika. Neznatno je veća sklonost prema riziku u području strateških i operativnih ciljeva. To znači da će smanjenje rizika koji potječu iz naših sustava, opreme, proizvoda i radnog okruženja na razumno izvedive razine te poštivanje zakonskih obveza imati prednost nad ostalim poslovnim ciljevima.

U skladu s definiranom metodologijom upravljanja rizicima krajem 2023. godine revidiran je Katalog rizika u kojem su identificirani, analizirani i evaluirani glavni strateški, operativni i financijski rizici, te određene mjere za smanjenje rizika, kao i odgovorne osobe za upravljanje rizicima (vlasnici rizika). Rizici su identificirani u svim organizacijskim jedinicama Društva.

Poslovna 2023. godina bila je obilježena rastom kamatnih stopa, visokom inflacijom, nastavkom ruske agresije na Ukrajinu, kao i početkom rata u Izraelu/Palestini te nemira na Bliskom istoku, s brojnim posljedicama na europsko i svjetsko gospodarstvo.

Društvo je primjereno odgovaralo na navedene rizike, ublažavalo ih dostupnim mjerama i akcijama, te je poslovna 2023. godina završila bez negativnog utjecaja na poslovne rezultate Društva.

**Potražnja** za transformatorima na ciljanim tržištima Končar D&ST-a jedan je od glavnih čimbenika rizika za poslovanje Društva. Poslovnu 2023. godinu karakterizirala je povećana potražnja za transformatorima iz niza razloga od kojih su najznačajniji investicije u obnovljive izvore energije i elektromobilnost u EU, predviđanje daljnjeg rasta cijena energenata, sirovina i materijala, te neizvjesnosti zbog poremećaja u dobavnim lancima. Također, u 2023. godini pojavile su se naznake početka recesije u Njemačkoj i EU što bi, ukoliko se taj trend nastavi, moglo imati dugoročno negativan utjecaj na potražnju za transformatorima.

**Ponuda** transformatora od strane ostalih proizvođača – konkurentski pritisak – sljedeći je vrlo važan čimbenik rizika za poslovanje Društva. Ponašanje postojećih konkurenata, te ulasci novih konkurenata (prvenstveno iz Turske, ali i nekih drugih zemalja) na ciljana tržišta Končar D&ST kreiraju vrlo jak konkurentski pritisak na većini ciljnih tržišta. Cijela transformatorska industrija doživjela je prilične promjene u zadnjim godinama, s brojnim restrukturiranjima, izdvajanjima i/ili prodajama energetskeg dijela businessa kod velikih korporacija, preuzimanjima i spajanjima (konsolidacijom), a takvi se trendovi nastavljaju i dalje.



**Rizici na tržištu nabave** također su bili prisutni u poslovnoj 2023. godini, u kojoj je došlo do stabilizacije cijena glavnih sirovina i materijala (bakar, aluminij, transformatorski lim, transformatorsko ulje, čelik) na visokoj razini, uz daljnji rast cijena prerade sirovina. Povećana potražnja dovela je do produljenja rokova isporuke, a rasli su i troškovi transporta. Krajem 2023. godine eskalirala je kriza s brodskim transportom kroz Crveno more i Suez, te je značajno produljeno vrijeme plovidbe brodova oko Afrike prema Europskim lukama (za cca 4-6 tjedana) uz daljnji rast troškova transporta i osiguranja. Time su ponovo izraženi logistički problemi dobave sirovina iz Azije.

S obzirom na mogućnosti koje mu stoje na raspolaganju, Društvo se štiti od rizika naglih promjena cijena strateških sirovina na nekoliko načina. Najvažniji način u zadnje tri godine postalo je uvođenje kliznih formula za materijale u kupoprodajne ugovore s kupcima. Kod bakra je politika ublažavanja rizika za one ugovore gdje ne postoji klizna formula takva da, s obzirom da se radi o sirovini koja kotira na robnim burzama (London Metal Exchange), s dobavljačima bakra ugovaraju se količine i cijene forward ugovorima za razdoblja u budućnosti prema stanju i procjenama ugovorenosti. Kod transformatorskog lima i nekih drugih važnijih nabavnih dijelova polugodišnjim ugovorima s dobavljačima pokušava se umanjiti ovaj rizik, te osigurati potrebne količine. Promjena cijena materijala uključuje se u kalkulacije prilikom izrade novih ponuda za proizvode.

**Tehnološko-razvojni rizici.** Društvo u ovom trenutku raspolaže suvremenom tehnologijom izrade transformatora i primjerenim tehničkim rješenjima većine proizvoda iz svog programa, te je u stanju pratiti tehničko-tehnološki razvoj na zavidnoj razini.

U budućnosti se ne očekuje tehničko-tehnološko zaostajanje za glavnim konkurentima.

**Rizici strateških investicija i akvizicija.** U 2023. godini intenzivirao se rad na strateškom investicijskom projektu "Održivi SETup za razvoj okolišno i društveno održive proizvodnje", te se nastavila intenzivna potpora razvoju društva PET, Poljska. Također, krajem 2023. godine Končar D&ST je stekao većinski udjel (51%) u društvu Ferokotao d.o.o., Donji Kraljevec čija djelatnost je proizvodnja transformatorskih kotlova. Ova grupa rizika ublažava se primjerenim analiziranjem i evaluacijom potencijalnih rizika, poduzimanjem odgovarajućih mjera za ublažavanje rizika, te aktivnom uključenošću Uprave i odgovarajućih ključnih menadžera i zaposlenika u vođenje procesa.

Od **financijskih rizika** najizraženiji su valutni rizik, kreditni rizik i rizik likvidnosti.

**Valutni (tečajni) rizik** je izražen u poslovanju Društva s obzirom na veliki postotak izvoza i uvoza u prihodima, te s obzirom da je dio monetarnih stavki aktive i pasive izražen u stranim valutama.

Od valutnog rizika društvo se štiti forward ugovorima s bankama kao i internim tehnikama usklađivanjem valutnih priljeva i odljeva, kao i usklađivanjem stanja monetarnih stavki u stranim valutama u bilanci.

**Kreditni rizik** manifestira se kao opasnost da pojedini dužnik Društva (npr. kupac kojem je izvršena isporuka bez dostatnog osiguranja plaćanja) neće moći ili htjeti izvršiti plaćanje prema Društvu u skladu s onim što je ugovoreno te da će Društvo zbog toga imati gubitke na otpisu ili umanjenju potraživanja.

Od kreditnog rizika Društvo se štiti instrumentima osiguranja plaćanja (L/C, garancije, zadužnice i sl.) te procjenom boniteta kupaca u suradnji sa vanjskim agencijama za ocjenu boniteta i kreditne sposobnosti. Također, vrši se osiguranje potraživanja za pojedine kupce kod specijaliziranih institucija.

**Rizik likvidnosti** manifestira se kao opasnost da Društvo neće moći izvršavati svoje obveze prema vjerovnicima u ugovorenim rokovima.

Društvo ima ugovorni odnos s poslovnim bankama o okvirnim zaduženjima, koji mu omogućuje da brzo uz poznate uvjete prebrodi trenutnu potrebu za likvidnim sredstvima. U 2023. godini je značajno poraslo financiranje avansima kupaca, što je povoljno djelovalo na stanje likvidnosti Društva. Također, potraživanja s relativno dugačkim periodima dospjeća Društvo ponekad naplaćuje prodajući ih financijskim institucijama (factoring, forfaiting).

**Upravljački i kadrovski rizici.** Uobičajene fluktuacije i promjene u menadžmentu, vodećim stručnjacima, i zaposlenicima ne utječu značajno na poslovanje Društva, dok bi nagle i veće fluktuacije menadžmenta, ključnih i ostalih zaposlenika mogle utjecati na poslovne rezultate Društva. Društvo aktivno upravlja ovim rizicima.

Osim gore nabrojanih postoje također u stanovitoj mjeri i informatički rizici, projektantsko-konstruktivni rizici, proizvodni rizici, politički rizici i ostale skupine rizika.

## 12. Investicije i modernizacija tehnologije

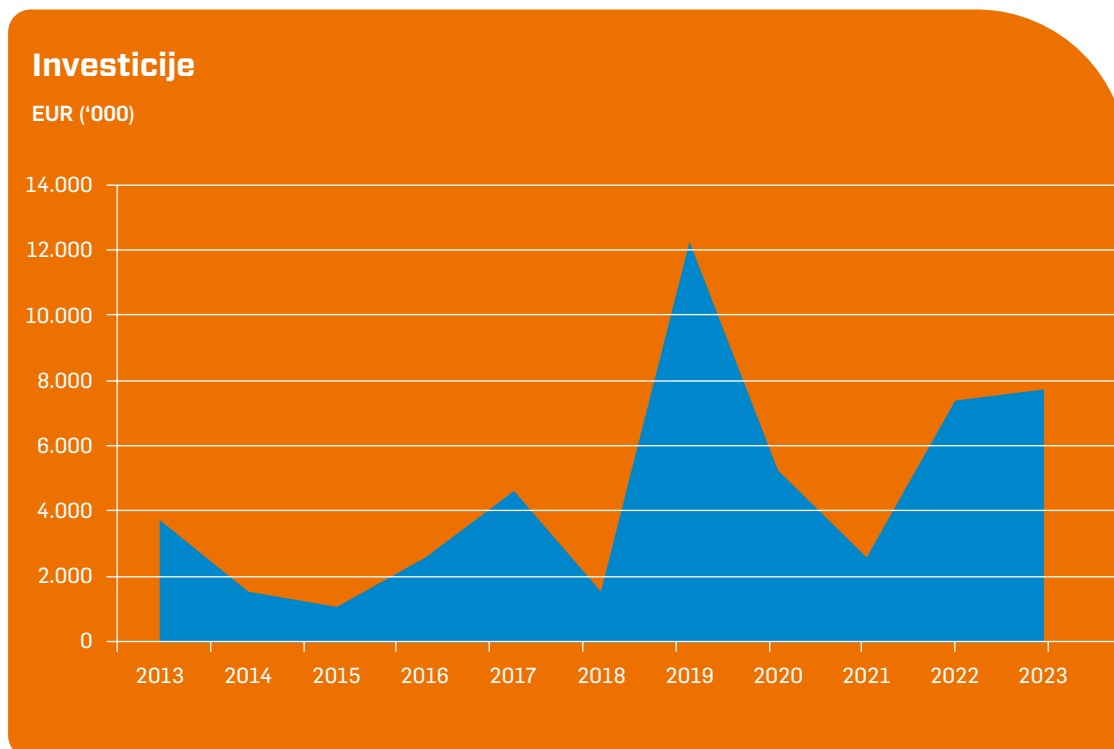
Tijekom 2023. godine investirano je ukupno 7,27 mil. EUR (2022. investirano 7,38 mil. EUR). Navedeni iznos investicija u 2023.g. uključuje i stjecanje većinskog udjela u Ferokotao d.o.o. Osim uobičajenih investicija u modernizaciju strojnog parka i opreme započete su aktivnosti na investicijskom projektu "Održivi SETup za razvoj društveno i okolišno odgovorne proizvodnje" (skraćeni naziv: "Održivi SETup"). Cilj projekta Održivi SETup, koji se provodi u četverogodišnjem periodu 2022.-2025. godine, je normalizacija postojećeg nivoa proizvodnje kroz povećanje skladišnih, proizvodnih i administrativnih prostora, čime će se omogućiti bolja protočnost materijala i gotovih proizvoda i učinkovitija organizacija proizvodnih procesa. Tijekom 2023. godine izrađeni su investicijski i tehnološki elaborati koji su korišteni kao temelj za projektiranje planiranih rekonstrukcija postojećih i izgradnju novih proizvodnih i uredskih prostora. Temeljem isporučene dokumentacije započet je postupak ishođenja potrebnih dozvola za predmetne građevine. Također, započet je proces ugovaranja ključne proizvodne opreme sa duljim rokovima isporuke koji će biti nastavljen i intenziviran kroz 2024. godinu. U prvoj polovici 2024. godine planirano je ugovaranje građevinskih radova te početak istih.

Fotonaponska elektrana snage 1,1 MW tijekom 2023. godine proizvela je 1.420 MWh električne energije što znači da je oko 35% ukupne potrošnje električne energije poduzeća dobiveno iz vlastitih izvora.

U skladu s usvojenim godišnjim planom za 2023.godinu modernizirani su i nabavljeni različiti specijalni strojevi i naprave u proizvodnji.

Za asortiman distributivnih transformatora ugovorena nova „High speed“ linija za rezanje transformatorskog lima čime će se omogućiti praćenje EU regulativa i trendova. Krajem godine, a za unaprjeđenje proizvodnog procesa proizvodnje srednjih energetske transformatora naručeno je postrojenje za sušenje aktivnih dijelova koje će omogućiti normalizaciju postojećeg nivoa proizvodnje.

Informatička oprema modernizirana je sa naglaskom na povećanu mobilnost te su napravljene ekstenzivne edukacije i iskorak iz područja Security awernessa.



## 13. Tehnički razvoj i inoviranje proizvoda

U odjelima tehničkog razvoja (Razvoj proizvoda i Razvoj proizvodnje) zaposleno je 22 visokoobrazovana stručnjaka multidisciplinarnih profila (elektrotehnika, strojarstvo i računarstvo) od čega tri djelatnika imaju završen poslijediplomski doktorski studij, a nekoliko stručnjaka pohađa specijalističke i doktorske studije na fakultetima zagrebačkog sveučilišta.

Budući da kupci transformatora postavljaju sve niže dozvoljene vrijednosti buke, u 2023. istraživani su faktori koji utječu na buku te metode za smanjenje buke što je iziskivalo promjenu paradigme tj. prijelaz sa kvazi-statističkog pristupa na fizikalne modele i ovladavanje područjem vibroakustike. Nadalje je za Tier 2 distribucijske transformatore razvijena metodologija proračuna napreznja izvoda kombiniranjem magnetskog proračuna metodom konačnih elemenata i nelinearnog numeričkog proračuna napreznja. Razvijen je novi program za proračun specijalnih transformatore s fokusom na uzemljivačke transformatore te je napravljena baza za povezivanje postojećih programa za projektiranje sa komercijalnim programom za magnetske proračune baziranog na metodi konačnih elemenata. Nadalje, razvijen je i uspješno verificiran multifizikalni model koji simulira hot-spot temperature u steznom sustavu transformatora. U sklopu razvoja 220 kV transformatora, validiran je novi program za proračun udarnih napona te je izrađen novi modul za proračun prenesenih napona.

Stručnjaci iz tehničkog razvoja i drugih odjela aktivno su sudjelovali na stručnim simpozijima o transformatorima (HO CIRED u Segetu Donjem, međunarodni CIRED u Rimu, HRO CIGRE u Šibeniku i Transformers Colloquium u Splitu), u radu studijskog odbora SO A2 za transformatore i radu tehničkih odbora HZN/TO E15 Čvrsti elektrotehnički izolacijski materijali, HZN/TO E36 Izolatori, HZN/TO E55 Žice za namote, HZN/TO E112 Procjena i značajke električnih izolacijskih materijala i sustava i HZN/TO E10 Fluidi za primjenu u elektrotehnici.

Nastavljena je suradnja sa institutima i fakultetima (Končar Institut za elektrotehniku, Fakultet elektrotehnike i računarstva u Zagrebu, Fakultet strojarstva i brodogradnje u Zagrebu).





## 14. Zaposleni u Končar-D&ST-u

Na kraju 2022. u Končar-D&ST-u je bilo 744 zaposlenika. Tijekom 2023. godine zaposleno je 47 novih zaposlenika, a otišlo je 25 te je godina završila sa 766 zaposlenih. Dobna struktura novozaposlenih je različita, pri čemu je najmlađi novozaposleni u 2023. imao je 18 godina, a najstariji 46. Prosječna dob svih zaposlenika u Končar D&ST-u je 39 godina.

Končar-D&ST sustavno, planski i kontinuirano provodi aktivnosti osposobljavanja, usavršavanja i obrazovanja zaposlenika u cilju stjecanja stručnih znanja, tehničkih znanja, znanja stranih jezika, informatičkih znanja, menadžerskih znanja, razvoja osobnih kompetencija te znanja iz područja zdravlja i sigurnosti na radu, zaštite okoliša te sustava kvalitete. Potiču se i financiraju diplomski i poslijediplomski specijalistički i doktorski studiji, sudjelovanje na seminarima i kongresima u tuzemstvu i inozemstvu, pohađanje tečajeva stranih jezika i računalnih vještina, sudjelovanje na radionicama voditeljskih vještina i programima razvoja menadžera, sudjelovanje na radionicama mekih vještina i osobnog razvoja, obrazovanje auditora za upravljanje sustavima kvalitete i drugi programi osposobljavanja.



U ožujku 2023. KONČAR - D&ST-u je dodijeljen MAMFORCE standard što će nadamo se utjecati na dobrobit naših zaposlenika i produktivnost poslovanja, a dugoročno i na promjene u cijelom društvu.





## Struktura obrazovanja zaposlenih na kraju godine

	2023.	2022.
1. Fakultetski obrazovani (16 i više godina školovanja)	253	249
2. Viša škola i prvostupnici (14 do 15 god. školovanja)	39	36
3. Srednja škola (12 god. školovanja)	427	415
4. Strukovne škole (11 do 13 god. školovanja)	33	29
5. Priučeni radnici sa osnovnom školom (8 god. školovanja)	14	15
<b>Ukupno</b>	<b>766</b>	<b>744</b>

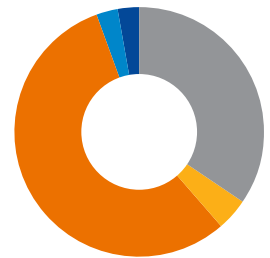


# 766

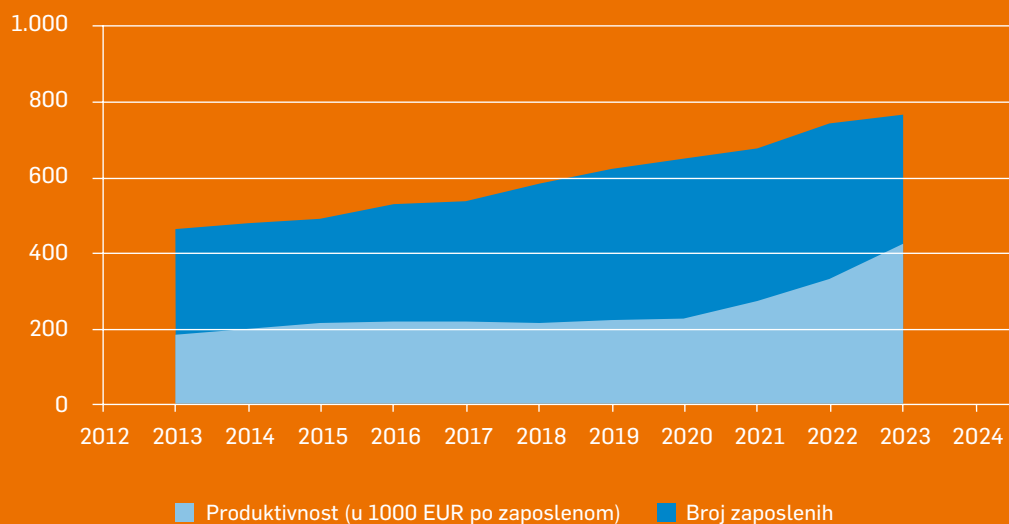
zaposlenika

- Srednja škola
- Viša škola
- Fakultetski obrazovani
- Priučeni radnici s osnovnom školom
- Strukovne škole

56%  
5%  
33%  
2%  
4%



## Broj zaposlenih i kretanje produktivnosti



Produktivnost mjerena prodajom po zaposlenom u 2023. godini bila je 428 tis. EUR, što je rast od 29% u usporedbi s prethodnom godinom.

Koristeći ekološki prihvatljivije materijale pri proizvodnji transformatora te proizvodeći vlastitu električnu energiju pomoću instalirane fotonaponske elektrane na krovovima proizvodnih hala, uspješno smo smanjili ugljični otisak transformatora za traženi postotak ili i više.



## 15. Upravljanje kvalitetom, zaštitom okoliša te zaštitom zdravlja i sigurnosti na radu

Tijekom 2023. godine na području certificiranih sustava upravljanja uspješno je od strane certifikacijske kuće Bureau Veritas provedena recertifikacija sustava upravljanja zaštitom okoliša prema ISO 14001:2015 te sustava upravljanja zdravljem i sigurnošću na radu prema ISO 45001:2018. Certifikati su produljeni na naredne 3 godine. Istovremeno je proveden i nadzorni audit sustava upravljanja kvalitetom prema ISO 9001:2015.

I dalje se nastavlja s provedbom provjere sukladnosti sva tri certificirana sustava upravljanja (ISO 9001:2015, ISO 14001:2015 i ISO 45001:2018) u šestomjesečnim ciklusima, dva puta godišnje od strane međunarodne certifikacijske kuće Bureau Veritas. Šestomjesečni ciklus provedbe audita, kako eksternih tako i internih audita i dalje ostaje kao dobra praksa kontinuiranog nadzora i trajnog poboljšavanja uspostavljenih sustava upravljanja.

Interni audit provode se od strane vlastitih kadrova koji se kontinuirano osposobljavaju na ovom području kroz interne i eksterne edukacije. Tijekom 2023. godine ukupno je osposobljeno 28 internih auditora.

Kroz trogodišnji ugovor za kupca iz Italije se računao ugljični otisak za 11 tipova distributivnih transformatora. U 2023. bilo je potrebno napraviti studiju prijedloga smanjenja ugljičnog otiska za 5 % za devet tipova transformatora u odnosu na ranije izračunate vrijednosti. Koristeći ekološki prihvatljivije materijale pri proizvodnji transformatora te proizvođači vlastitu električnu energiju pomoću instalirane fotonaponske elektrane na krovovima proizvodnih hala, uspješno smo smanjili ugljični otisak transformatora za traženi postotak ili i više. U prosincu 2023. uspješno je odrađen audit validacije predloženih smanjenja ugljičnog otiska.

Za kupca iz Španjolske je početkom 2023. godine uspješno napravljen projekt „Ugljični otisak proizvoda“ za dva srednje energetska transformatora snage 40 MVA. Slijedom toga napravljen je i EPD („Environmental Product Declaration“) koji je službeno objavljen na okolišnom portalu EPD Italy gdje je javno dostupan svim zainteresiranim stranama. U zadnjem kvartalu 2023. godine povećao se broj zahtjeva za izradom projekata RMP („Raw Material Passport“) za nekoliko kupaca. Dio projekata je uspješno završen krajem godine dok se završetak ostalih projekata očekuje u prvom kvartalu 2024. Primijećen je sve već porast ovakvih zahtjeva koji se tiču okolišnih tema, uglavnom povezanih sa Ugljičnim otiskom proizvoda i Putovnicom sirovina.

## 16. Održivo poslovanje

Končar D&ST planira nastaviti s praksom izvješćivanja o temama održivosti i društveno odgovornog poslovanja i tako je u 2023. godini izdao treće Izvješće o održivosti u skladu s GRI smjericama o izvješćivanju nastavljajući trend poboljšanja u praćenju i izvješćivanju aktivnosti. Unutar Izvješća proveo je temeljitu analizu svojih proizvoda i općenito poslovnih aktivnosti te ih sagledao u odnosu na ekonomske aktivnosti definirane pravnim okvirom „Uredbe o EU taksonomiji“.

**Obzirom da su smanjenje ugljikovog otiska i ublažavanje utjecaja na klimatske promjene te tranzicija u kružno gospodarstvo ciljevi i strategija za koje se Društvo opredijelilo, Končar D&ST je krajem 2023. godine krenuo u izradu ESG Strategije i izračun ugljičnog otiska organizacije koji će dati bolju sliku poslovanja i koji će usmjeriti i definirati buduće aktivnosti koje su povezane uz održivost.**

Tijekom 2023.g. Končar D&ST je podržao niz društveno odgovornih inicijativa i projekata.

Kontinuirano ulažemo u razvoj, stručno usavršavanje zaposlenika te brigu o društvenoj zajednici. Provodimo i brojne aktivnosti kojima pokazujemo sklonost društveno odgovornom poslovanju te se aktivno uključujemo u život lokalne zajednice. S obzirom na osjetljivost prema potrebama djece, u 2023. godini odlučili smo dati podršku putem donacija većem broju udruga i organizacija za pomoć i podršku djeci s posebnim potrebama i poteškoćama u razvoju.

Također, u 2023. godini Končar D&ST-u su dodijeljeni MAMFORCE certifikat i Equal pay certifikat kojima je potvrđena naša predanost stvaranju podržavajuće, inkluzivne i prilagodljive radne okoline. Vjerujemo da ovakvi projekti donose korist našim zaposlenicima, posebno majkama i očevima, ali i cijeloj zajednici, kroz promicanje jednakosti, poboljšanje ravnoteže privatnog i poslovnog života te dobrobiti zaposlenika.

U svojem poslovanju i svakodnevnim aktivnostima Končar D&ST i njegovi zaposlenici poštuju načela Kodeksa poslovnog ponašanja i priručnika o Korporativnoj kulturi i komunikaciji te prakticiraju nultu toleranciju prema korupciji i drugim nedopuštenim poslovnim praksama. Članovi uprave, zaposlenici i poslovni partneri su upoznati s nultom tolerancijom prema korupciji te poštuju navedeno načelo u svojem poslovanju i aktivnostima.

## 17. Strategija daljnjeg razvoja

Končar D&ST će i dalje usmjeravati svoje ključne poslovne aktivnosti na razvoj, prodaju i proizvodnju distributivnih uljnih transformatora do 8 MVA i 36 kV, specijalnih transformatora te srednjih energetske transformatora do 160 MVA i 170 kV.

Na trenutnoj lokaciji u Jankomiru, u tijeku je investicijski projekt pod nazivom "Održivi SETup za razvoj društveno i okolišno odgovorne proizvodnje" (skraćeni naziv: "Održivi SETup"). Ovaj projekt ima za cilj prvenstveno normalizaciju postojećeg obujma proizvodnje i proširenje skladišnih kapaciteta, što će omogućiti optimizaciju poslovnih procesa i bolje upravljanje tokovima materijala, sirovina, opreme i gotovih proizvoda.

U narednom periodu pratiti će se i analizirati stanje na tržištu konkurencije i dobavljača, te će se eventualno razmatrati potencijalne prilike s ciljem širenja poslovanja.

Končar D&ST, pozicioniran visoko među vodećim europskim proizvođačima distributivnih, specijalnih i srednjih energetske transformatora, osiguravati će svoju izvrsnost prepoznavanjem i ispunjavanjem potreba kupaca, izgradnjom partnerskih odnosa s dobavljačima, posvećenošću kvaliteti i održivom razvoju, te daljnjim tehničkim i organizacijskim razvojem. Sve to, uz kontinuirano osposobljavanje i motivaciju zaposlenika, prepoznajući vrijednost zajedništva i timskog rada.

### Završna napomena

Nakon proteka poslovne 2023. godine, a do izrade ovog izvještaja, negativne implikacije moguće su zbog nestabilnosti nabavnih lanaca što se reflektira u duljim rokovima nabave pojedinih komponenata. Osim toga nije bilo drugih neuobičajenih ili važnijih poslovnih događaja koji bi bitnije mijenjali sliku poslovanja i stanja društva prikazanu u ovom izvještaju.

Obzirom da je Republika Hrvatska od 1. siječnja 2023. godine sukladno Zakonu o uvođenju eura kao službene valute u Republici Hrvatskoj, uvela euro kao službenu valutu, Društvo je za potrebe pripreme financijskih izvještaja za godinu završenu 31. prosinca 2023. godine, promijenilo prezentacijsku valutu iz kuna u eure, te su financijski izvještaji za godinu završenu 31. prosinca 2023. godine prvi put pripremljeni u eurima, zaokruženo na najbližu tisuću (ukoliko je primjenjivo). Euro je od 1. siječnja 2023. godine također i funkcijska valuta Društva (do 1. siječnja 2023. godine to je bila kuna). S tim u vezi, za pretvorbu usporednih podataka korišten je tečaj 7,53450 kuna za euro.





# 2

Izvešće neovisnog  
revizora i financijski  
izveštaji s bilješkama



## Končar – Distributivni i specijalni transformatori d.d.

### Izjava o odgovornosti Uprave

Uprava društva Končar - Distributivni i specijalni transformatori d.d. za proizvodnju („Društvo“) odgovorna je za svaku poslovnu godinu pripremiti financijske izvještaje koji daju istinit i vjeran prikaz financijskog položaja Društva, njegovih rezultata poslovanja i novčanih tokova, u skladu sa važećim računovodstvenim standardima te je odgovorna za ispravno vođenje računovodstvene evidencije potrebne za pripremu financijskih izvještaja u bilo koje vrijeme. Uprava ima opću odgovornost za poduzimanje raspoloživih mjera u cilju očuvanja imovine Društva te u sprečavanju i otkrivanju prijevara i ostalih nepravilnosti.

Uprava je odgovorna za:

- odabir prikladnih računovodstvenih politika u skladu s važećim računovodstvenim standardima i za dosljednu primjenu istih;
- donošenje odluka i procjena koje su razumne i razborite te
- pripremu nekonsolidiranih financijskih izvještaja temeljem principa neograničenosti vremena poslovanja, osim ako je pretpostavka da će Društvo nastaviti s poslovanjem neprimjerena.

Nakon provedenih istraživanja, Uprava razumno očekuje da Društvo ima odgovarajuća sredstva za nastavak poslovanja u doglednoj budućnosti. Iz navedenog razloga, Uprava i dalje prihvaća načelo nastavka poslovanja pri izradi financijskih izvještaja.

Uprava je također odgovorna i za pripremu i sadržaj Izvješća posloводства i Izjave o primjeni kodeksa korporativnog upravljanja, u skladu s hrvatskim Zakonom o računovodstvu te za pripremu i objavu financijskih izvještaja u elektroničkom obliku pripremljenih u skladu s Uredbom o ESEF-u („ESEF financijski izvještaji“).

Izvješće posloводства, Izjava o primjeni kodeksa korporativnog upravljanja, nekonsolidirani ESEF financijski izvještaji te priloženi nekonsolidirani financijski izvještaji zajedno čine Godišnje izvješće Društva te su odobreni i potpisani od strane Uprave na dan 15. travnja 2024. godine za podnošenje Nadzornom odboru.




Vanja Burul, predsjednik Uprave



Martina Mikulić, član



Dominik Trstoglavac, član



Mario Ljubić, član



## Izvešće neovisnog revizora dioničarima društva KONČAR – Distributivni i specijalni transformatori d.d. za proizvodnju

### Izvešće o reviziji financijskih izvještaja

#### *Mišljenje*

Obavili smo reviziju nekonsolidiranih financijskih izvještaja društva KONČAR – Distributivni i specijalni transformatori d.d. za proizvodnju („Društvo“), koji obuhvaćaju nekonsolidirani izvještaj o financijskom položaju na dan 31. prosinca 2023. godine te nekonsolidirane izvještaje o sveobuhvatnoj dobiti, promjenama glavnice i novčanom toku za tada završenu godinu, kao i bilješke koje sadrže značajne računovodstvene politike i ostala pojašnjenja (u nastavku „financijski izvještaji“).

Prema našem mišljenju, priloženi financijski izvještaji istinito i fer prikazuju nekonsolidirani financijski položaj Društva na dan 31. prosinca 2023. godine, njegovu nekonsolidiranu financijsku uspješnost i njegove nekonsolidirane novčane tokove za godinu koja je tada završila, sukladno Međunarodnim standardima financijskog izvještavanja usvojenim od strane Europske unije („EU MSFI“).

#### *Osnova za izražavanje mišljenja*

Obavili smo našu reviziju u skladu s Međunarodnim revizijskim standardima. Naše odgovornosti, u skladu s tim standardima, podrobnije su opisane u našem izvješću neovisnog revizora u odjeljku *Odgovornosti revizora za reviziju financijskih izvještaja*. Neovisni smo od Društva u skladu s etičkim zahtjevima koji su relevantni za našu reviziju financijskih izvještaja u Hrvatskoj i ispunili smo naše ostale etičke odgovornosti u skladu s tim zahtjevima. Uvjereni smo da su nam pribavljeni revizijski dokazi dostatni i primjereni te da čine odgovarajuću osnovu za potrebe izražavanja našeg mišljenja.







## Izvešće neovisnog revizora dioničarima društva KONČAR – Distributivni i specijalni transformatori d.d. za proizvodnju (*nastavak*)

### Izvešće o reviziji financijskih izvještaja (*nastavak*)

#### *Ključna revizijska pitanja*

Ključna revizijska pitanja su ona pitanja koja su, po našoj profesionalnoj prosudbi, bila od najveće važnosti za našu reviziju financijskih izvještaja tekućeg razdoblja. Ta smo pitanja razmatrali u kontekstu naše revizije financijskih izvještaja kao cjeline i pri formiranju našeg mišljenja o njima te ne dajemo zasebno mišljenje o tim pitanjima.

<b>Priznavanje prihoda</b>	
<p>Prihodi od ugovora s kupcima vezano uz prodaju transformatora priznati unutar dobiti i gubitka za 2023. godinu iznose 323.118 tisuća eura (2022.: 241.668 tisuća eura). Vidjeti bilješke: Značajne informacije o računovodstvenim politikama 2a) Priznavanje prihoda, Ključne računovodstvene procjene 3a) Priznavanje prihoda te bilješku 4 Prihodi od prodaje uz financijske izvještaje.</p>	
<b>Ključno revizijsko pitanje</b>	<b>Kako smo pristupili tom pitanju</b>
<p>Osnovne djelatnosti Društva uključuju proizvodnju i prodaju distributivnih i specijalnih transformatora.</p> <p>Primjenjivi standard financijskog izvještavanja koji propisuje računovodstveni tretman prihoda, MSFI 15 <i>Prihodi po ugovorima s kupcima</i>, zahtijeva od posloводства da identificira sve proizvode ili usluge koje se pružaju kupcima i utvrdi ukoliko je potrebno svaki proizvod ili uslugu tretirati kao zasebnu obvezu za činidbu.</p> <p>Uzimajući u obzir prirodu ugovora s kupcima, navedeno također podrazumijeva razmatranje ukoliko navedeni ugovori sadrže značajnu komponentu financiranja ili zasebnu obvezu za činidbu kao što je produženo jamstvo.</p> <p>Kao što je navedeno u bilješci 2a), prihodi se priznaju u trenutku kada je izvršena obveza za činidbu propisana ugovorom i kada se kontrola nad proizvodima prenese na kupca, a što je uglavnom po isporuci kupcu. Nadalje, vezano uz ugovore s kupcima, Društvo u pravilu prima avansna plaćanja koja priznaje kao ugovorne obveze.</p> <p>Zbog gore navedenih faktora, računovodstveni tretman prihoda zahtijeva od posloводства značajne prosudbe i procjene. Ovo područje bilo je predmet našeg povećanog fokusa u reviziji te smo ga smatrali ključnim revizijskim pitanjem.</p>	<p>Naše procedure, između ostalog, uključivale su:</p> <ul style="list-style-type: none"> <li>• Ispitivanje dizajna i implementacije odabranih unutarnjih kontrola vezano uz ciklus priznavanja prihoda;</li> <li>• Procjenu politike Društva za priznavanje prihoda, uključujući i razmatranje je li politika u skladu s pristupom od pet koraka koji se zahtijeva novim standardom za prihode;</li> <li>• Za uzorak ugovora ili ekvivalenata ugovora s ključnim kupcima: <ul style="list-style-type: none"> <li>- preispitali smo način na koji Društvo identificira obveze za činidbu sadržane u ugovorima;</li> <li>- kritički smo ocijenili način na koji Društvo utvrđuje obrazac za priznavanje prihoda (u određenom trenutku ili tijekom vremena) vezano uz identificirane obveze za činidbu referirajući se na ugovorne odredbe i naše razumijevanje obrazaca i načina na koji se izvršavaju navedene obveze za činidbu;</li> <li>- na temelju rezultata gore navedenih procedura, kritički smo ocijenili iznose prihoda koje je Društvo priznalo, između ostalog, pregledom ugovora i popratne dokumentacije, uz posebnu pažnju predanu procedurama vezano uz iznose priznate neposredno prije i nakon datuma izvještavanja;</li> </ul> </li> <li>• Na uzorku kupaca, dobivanje eksterne potvrde iznosa otvorenih potraživanja od kupaca na datum izvještavanja i preispitivanje značajnih razlika između primljenih potvrda i evidencija Društva te pregledavanje popratne dokumentacije;</li> <li>• Testiranje knjiženja na kontima prihoda s ciljem prepoznavanja neuobičajenih ili nepravilnih stavaka.</li> <li>• Ocjena adekvatnosti i cjelovitosti objava u financijskim izvještajima vezano uz priznavanje prihoda od ugovora s kupcima.</li> </ul>



## Izvešće neovisnog revizora dioničarima društva KONČAR – Distributivni i specijalni transformatori d.d. za proizvodnju (*nastavak*)

### Izvešće o reviziji financijskih izvještaja (*nastavak*)

#### *Ključna revizijska pitanja (*nastavak*)*

<b>Rezerviranja za popravke u jamstvenom roku</b>	
<p>Rezerviranja za popravke u jamstvenom roku vezano uz ugovore s kupcima priznata u izvještaju o financijskom položaju na dan 31. prosinca 2023. godine iznose 14.305 tisuća eura (31. prosinca 2022.: 10.797 tisuća eura). Vidi bilješke: Značajne informacije o računovodstvenim politikama 2p) Rezerviranja, Ključne računovodstvene procjene 3b) Rezerviranja za troškove u jamstvenim (garantnim) rokovima te bilješku 26 Rezerviranja uz financijske izvještaje.</p>	
<b>Ključno revizijsko pitanje</b>	<b>Kako smo pristupili tom pitanju</b>
<p>Ugovori Društva s kupcima uključuju dugoročna jamstva za proizvode kupcima.</p> <p>Jamstva za proizvode u pravilu pokrivaju očekivane troškove popravka ili zamjene komponenata s oštećenjima ili funkcionalnim i / ili serijskim pogreškama, kao i financijske gubitke koje su pretrpjeli kupci u vezi s neplaniranom obustavom poslovanja.</p> <p>Kao što je navedeno u bilješci 3b), Društvo procjenjuje opće rezervacije za jamstva na proizvode uzimajući u obzir prvenstveno povijesne troškove povezane s jamstvima za proizvode, dodatno uzimajući u obzir industrijsku statistiku vezano uz učestalost kvarova na transformatorima.</p> <p>Ocjena potpunosti i procjena očekivanog ishoda rezerviranja za popravke u jamstvenom roku zahtijeva visok stupanj prosudbe posloводства te korištenje procjena koje imaju za posljedicu inherentnu nesigurnost u iznosima priznatim u financijskim izvještajima. Kao rezultat toga, ovo je područje zahtijevalo našu povećanu pažnju u reviziji i smatrali smo ga ključnim revizijskim pitanjem.</p>	<p>Naše procedure, između ostalog, su uključivale:</p> <ul style="list-style-type: none"> <li>• Ispitivanje dizajna i implementacije odabranih kontrola i ulaznih podataka nastavno na koje posloводство procjenjuje iznose rezerviranja.</li> <li>• Preispitivanje pretpostavki na kojima se temelji mjerenje rezerviranja u odnosu na: <ul style="list-style-type: none"> <li>○ relevantne informacije iz ugovora s kupcima (poput trajanja i isteka jamstva);</li> <li>○ povijesne podatke o troškovima vezanim uz jamstva za proizvode (odnosno, iskorištavanje rezerviranja);</li> <li>○ dostupne industrijske podatke i statistike vezano uz učestalost kvarova, gdje je to primjenjivo; i.</li> <li>○ tržišno iskustvo drugih proizvođača transformatora i/ili sličnih proizvoda.</li> </ul> </li> <li>• Testiranje iskorištavanja rezerviranja za jamstvene robove na određenom uzorku: <ul style="list-style-type: none"> <li>○ stjecanjem razumijevanja o prirodi nastalih popravaka za proizvode kroz jamstvene periode tijekom godine, putem razgovora s Upravom, voditeljima projekata i ostalim relevantnim zaposlenicima Društva;</li> <li>○ pregledom relevantnih ugovora s kupcima i uvjeta jamstva kao i izvorne dokumentacije kao što je korespondencija s kupcima vezano uz jamstvene zahtjeve, gdje je to primjenjivo;</li> <li>○ testiranjem stvarno nastalih troškova za popravke u jamstvenom roku u smislu prirode nastalih troškova, perioda u kojem su troškovi nastali te iznosa ovih troškova kroz pregled relevantne podupiruće dokumentacije, na bazi uzorka.</li> </ul> </li> <li>• Ocjena adekvatnosti i cjelovitosti objava u financijskim izvještajima vezano uz priznavanje rezerviranja za popravke u jamstvenom roku koja proizlaze iz ugovora s kupcima.</li> </ul>





## Izvešće neovisnog revizora dioničarima društva KONČAR – Distributivni i specijalni transformatori d.d. za proizvodnju (*nastavak*)

### Izvešće o reviziji financijskih izvještaja (*nastavak*)

#### *Ostale informacije*

Uprava je odgovorna za ostale informacije. Ostale informacije uključuju Izvešće posloводства i Izjavu o primjeni kodeksa korporativnog upravljanja koji su sastavni dio Godišnjeg izvješća Društva, ali ne uključuju financijske izvještaje niti naše izvješće o reviziji financijskih izvještaja.

Naše mišljenje na financijske izvještaje ne odnosi se na ostale informacije te ne izražavamo uvjerenje bilo koje vrste na ostale informacije, osim ako to nije izričito navedeno u našem izvješću.

U vezi s našom revizijom financijskih izvještaja, odgovornost nam je pročitati ostale informacije te pri tome razmotriti jesu li ostale informacije značajno nekonzistentne s financijskim izvještajima ili saznanjima koja smo prikupili tijekom revizije, kao i čine li se, na neki drugi način, značajno pogrešno iskazane.

Vežano za Izvešće posloводства te za Izjavu o primjeni kodeksa korporativnog upravljanja, također smo proveli procedure koje su zahtijevane hrvatskim Zakonom o računovodstvu („Zakon o računovodstvu“). Ove procedure uključuju razmatranje:

- je li Izvešće posloводства pripremljeno u skladu s člankom 21. Zakona o računovodstvu
- uključuje li Izjava o primjeni kodeksa korporativnog upravljanja informacije koje su zahtijevane sukladno članku 22. Zakona o računovodstvu.

Na osnovi procedura čije je provođenje zahtijevano kao dio naše revizije financijskih izvještaja te gore navedenih procedura, prema našem mišljenju:

- Informacije sadržane u Izvješću posloводства te Izjavi o primjeni kodeksa korporativnog upravljanja za financijsku godinu za koji su pripremljeni financijski izvještaji, konzistentne su, u svim značajnim odrednicama, s financijskim izvještajima;
- Izvešće posloводства pripremljeno je, u svim značajnim odrednicama, u skladu s člankom 21. Zakona o računovodstvu;
- Izjava o primjeni kodeksa korporativnog upravljanja uključuje informacije koje su zahtijevane člankom 22. Zakona o računovodstvu.

Nadalje, uzevši u obzir poznavanje i razumijevanje Društva te okruženja u kojem ono posluje, a koje smo stekli tijekom naše revizije, dužnost nam je izvijestiti jesmo li identificirali značajno pogrešne iskaze u Izvješću posloводства i Izjavi o primjeni kodeksa korporativnog upravljanja. U vezi s tim, nemamo ništa za izvijestiti.

#### ***Odgovornosti Uprave i onih koji su zaduženi za nadzor za financijske izvještaje***

Uprava je odgovorna za sastavljanje financijskih izvještaja koji daju istinit i fer prikaz u skladu s EU MSFI te za one interne kontrole za koje Uprava odredi da su potrebne, kako bi se omogućilo sastavljanje financijskih izvještaja, bez značajnog pogrešnog prikaza uslijed prijevare ili pogreške.

U sastavljanju financijskih izvještaja, Uprava je odgovorna za procjenjivanje sposobnosti Društva da nastavi s vremenski neograničenim poslovanjem te objavljivanje, ako je primjenjivo, pitanja povezanih s vremenski neograničenim poslovanjem i korištenjem računovodstvene osnove utemeljene na vremenskoj neograničenosti poslovanja, osim u onim slučajevima kada Uprava namjerava likvidirati Društvo, prekinuti poslovanje ili nema realne alternative nego da to učini.

Oni koji su zaduženi za nadzor, odgovorni su za nadziranje procesa financijskog izvještavanja, uspostavljenog od strane Društva.



## Izvešće neovisnog revizora dioničarima društva KONČAR – Distributivni i specijalni transformatori d.d. za proizvodnju (*nastavak*)

### Izvešće o reviziji financijskih izvještaja (*nastavak*)

#### *Odgovornosti revizora za reviziju financijskih izvještaja*

Naši su ciljevi steći razumno uvjerenje o tome jesu li financijski izvještaji, kao cjelina, bez značajno pogrešnog iskaza uslijed prijevare ili pogreške te izdati izvješće neovisnog revizora koje uključuje naše mišljenje. Razumno uvjerenje je visoka razina uvjerenja, ali nije garancija da će revizija obavljena u skladu s Međunarodnim revizijskim standardima uvijek otkriti postojanje značajno pogrešnih iskaza. Pogrešni iskazi mogu nastati uslijed prijevare ili pogreške, a smatraju se značajnim, ako se razumno može očekivati da bi, pojedinačno ili zbrojeni s drugim pogrešnim iskazima, utjecali na ekonomske odluke korisnika financijskih izvještaja, donesene na osnovi ovih financijskih izvještaja.

Kao sastavni dio revizije u skladu s Međunarodnim revizijskim standardima, donosimo profesionalne prosudbe i održavamo profesionalni skepticizam tijekom revizije. Mi također:

- prepoznamo i procjenjujemo rizike značajno pogrešnog iskaza financijskih izvještaja, zbog prijevare ili pogreške; oblikujemo i obavljam revizijske postupke kao odgovor na te rizike i pribavljamo revizijske dokaze koji su dostatni i primjereni kako bi osigurali osnovu za donošenje našeg mišljenja. Rizik neotkrivanja značajno pogrešnog iskaza nastalog uslijed prijevare, veći je od rizika neotkrivanja onog nastalog uslijed pogreške, budući da prijevare može uključiti tajne sporazume, krivotvorenje, namjerno ispuštanje, pogrešno prikazivanje ili zaobilaženje internih kontrola.
- stječemo razumijevanje internih kontrola relevantnih za reviziju kako bismo oblikovali revizijske postupke koji su primjereni u danim okolnostima, ali ne i u svrhu izražavanja mišljenja o učinkovitosti internih kontrola Društva.
- ocjenjujemo primjerenost korištenih računovodstvenih politika i razumnost računovodstvenih procjena i povezanih objava od strane Uprave.
- donosimo zaključak o primjerenosti korištenja pretpostavke vremenske neograničenosti poslovanja od strane Uprave te, temeljeno na pribavljenim revizijskim dokazima, zaključujemo o tome postoji li značajna neizvjesnost u vezi s događajima ili okolnostima koji mogu stvarati značajnu sumnju u sposobnost Društva da nastavi s vremenski neograničenim poslovanjem. Ukoliko zaključimo da postoji značajna neizvjesnost, od nas se zahtijeva da skrenemo pozornost u našem izvješću neovisnog revizora na povezane objave u financijskim izvještajima ili, ako takve objave nisu odgovarajuće, da modificiramo naše mišljenje. Naši zaključci temelje se na revizijskim dokazima pribavljenim do datuma izdavanja našeg izvješća neovisnog revizora. Međutim, budući događaji ili uvjeti mogu uzrokovati da Društvo ne bude u mogućnosti nastaviti s vremenski neograničenim poslovanjem.
- ocjenjujemo cjelokupnu prezentaciju, strukturu i sadržaj financijskih izvještaja, uključujući i objave te razmatramo odražavaju li financijski izvještaji transakcije i događaje na kojima su zasnovani na način kako bi se postigla fer prezentacija.





## Izvešće neovisnog revizora dioničarima društva KONČAR – Distributivni i specijalni transformatori d.d. za proizvodnju (*nastavak*)

### Izvešće o reviziji financijskih izvještaja (*nastavak*)

#### *Odgovornosti revizora za reviziju financijskih izvještaja (*nastavak*)*

Komuniciramo s onima koji su zaduženi za nadzor u vezi s, između ostalog, planiranim djelokrugom i vremenskim rasporedom revizije i važnim revizijskim nalazima, uključujući i one u vezi sa značajnim nedostacima u internim kontrolama, koji su otkriveni tijekom naše revizije.

Mi, također, dajemo izjavu onima koji su zaduženi za nadzor da smo postupali u skladu s relevantnim etičkim zahtjevima vezanim za neovisnost i da ćemo komunicirati s njima o svim odnosima i drugim pitanjima za koja se može razumno smatrati da utječu na našu neovisnost, kao i, tamo gdje je to primjenjivo, o mjerama poduzetim kako bi se uklonile prijetnje ili primijenjenim mjerama zaštite.

Među pitanjima o kojima se komunicira s onima koji su zaduženi za nadzor, određujemo ona koja su od najveće važnosti za reviziju financijskih izvještaja tekućeg razdoblja i stoga su ključna revizijska pitanja. Ta pitanja opisujemo u našem izvješću neovisnog revizora, osim ukoliko zakon ili propisi sprječavaju javno objavljivanje tih pitanja ili, kada odlučimo, u iznimno rijetkim okolnostima, da ta pitanja ne trebamo komunicirati u našem izvješću neovisnog revizora, s obzirom da se razumno može očekivati da bi negativne posljedice njihove objave nadmašile dobiti javnog interesa.

### Izvešće o ostalim zakonskim i regulatornim obvezama

Imenovani smo revizorima od strane onih zaduženih za nadzor na 16. svibnja 2023. godine da obavimo reviziju nekonsolidiranih financijskih izvještaja društva KONČAR – Distributivni i specijalni transformatori d.d. za proizvodnju za godinu koja je završila 31. prosinca 2023. Ukupno neprekinuto razdoblje našeg angažmana iznosi četiri godine te se odnosi na razdoblja od 31. prosinca 2020. do 31. prosinca 2023. godine.

Potvrđujemo sljedeće:

- naše revizorsko mišljenje konzistentno je s dodatnim izvještajem prezentiranim Odboru za reviziju Društva na dan 15. travnja 2024. godine;
- tijekom razdoblja na koje se odnosi naša revizija zakonskih financijskih izvještaja nismo pružali nerevizijske usluge pa samim tim niti nedozvoljene nerevizijske usluge na koje se odnosi članak 44. Zakona o reviziji. Također, zadržali smo neovisnost od subjekta revizije tijekom provedbe revizije.

Angažirani partner u reviziji koja je rezultirala ovim izvješćem neovisnog revizora je Igor Gošek.



## Izvešće neovisnog revizora dioničarima društva KONČAR – Distributivni i specijalni transformatori d.d. za proizvodnju (*nastavak*)

### Izvešće o ostalim zakonskim i regulatornim obvezama (*nastavak*)

#### Izvešće o usklađenosti s Uredbom o ESEF-u

U skladu sa zahtjevima članka 462. stavka 5. Zakona o tržištu kapitala, dužni smo izraziti mišljenje o usklađenosti nekonsolidiranih financijskih izvještaja Društva za godinu koja je završila 31. prosinca 2023., sadržanih u priloženoj elektroničkoj datoteci „549300DOZHICNEMG593-2023-12-31-hr-Nekonsolidirano“ sa zahtjevima Delegirane uredbe Komisije (EU) 2019/815 od 17. prosinca 2018. o dopuni Direktive 2004/109/EZ Europskog parlamenta i Vijeća u pogledu regulatornih tehničkih standarda za specifikaciju jedinstvenog elektroničkog formata za izvještavanje (dalje: „Uredba o ESEF-u“).

#### ***Odgovornosti Uprave i onih zaduženih za nadzor***

Uprava je odgovorna za pripremu nekonsolidiranih financijskih izvještaja u elektroničkom obliku koji je u skladu s Uredbom o ESEF-u. Odgovornost Uprave podrazumijeva:

- pripremu nekonsolidiranih financijskih izvještaja u važećem XHTML formatu i njihovu objavu;
- odabir i primjenu prikladnih iXBRL poveznica, korištenjem procjena gdje je potrebno;
- osigurati dosljednost između digitaliziranih informacija i nekonsolidiranih financijskih izvještaja prezentiranih u ljudski čitljivom formatu; i
- dizajn, implementaciju i održavanje internih kontrola relevantnih za primjenu Uredbe o ESEF-u.

Oni koji su zaduženi za nadzor odgovorni su za nadziranje ESEF izvještavanja, kao dijela procesa financijskog izvještavanja Društva.

#### ***Odgovornosti revizora***

Naša je odgovornost izraziti mišljenje o tome jesu li nekonsolidirani financijski izvještaji u svim značajnim odrednicama usklađeni s Uredbom o ESEF-u, na temelju prikupljenih revizijskih dokaza. Proveli smo ovaj angažman s izražavanjem razumnog uvjerenja u skladu s Međunarodnim standardom za angažmane s izražavanjem uvjerenja 3000 (izmijenjeni), *Angažmani s izražavanjem uvjerenja različitih od revizija ili uvida povijesnih financijskih informacija (MSIU 3000)* kojeg je izdao Međunarodni odbor za standarde revidiranja i izražavanja uvjerenja.





## Izvešće neovisnog revizora dioničarima društva KONČAR – Distributivni i specijalni transformatori d.d. za proizvodnju (*nastavak*)

### Izvešće o ostalim zakonskim i regulatornim obvezama (*nastavak*)

### Izvešće o usklađenosti s Uredbom o ESEF-u (*nastavak*)

#### *Odgovornosti revizora (*nastavak*)*

Angažman s izražavanjem razumnog uvjerenja u skladu s MSIU 3000 uključuje provođenje postupaka za dobivanje dokaza o usklađenosti s Uredbom o ESEF-u. Priroda, vrijeme i opseg odabranih postupaka ovise o prosudbi revizora, uključujući procjenu rizika značajnih odstupanja od zahtjeva navedenih u Uredbi o ESEF-u, bilo zbog prijevare ili pogreške. Razumno uvjerenje je visoka razina uvjerenja, ali nije garancija da će opseg testiranja otkriti svaku značajnu neusklađenost s Uredbom o ESEF-u.

Naši postupci su između ostalog uključivali:

- stjecanje razumijevanja procesa označavanja;
- ocjenjivanje dizajna i implementacije relevantnih kontrola nad procesom označavanja;
- uspoređivanje označenih podataka s nekonsolidiranim financijskim izvještajima Društva prikazanim u ljudski čitljivom formatu;
- ocjenjivanje potpunosti označavanja nekonsolidiranih financijskih izvještaja Društva;
- ocjenjivanje prikladnosti upotrebe iXBRL oznaka odabranih iz korištene taksonomije ESEF-a i stvaranje dodatnih oznaka (ekstenzija) ako nije identificirana odgovarajuća oznaka u taksonomiji ESEF-a;
- ocjenjivanje primjerenosti sidrenja vezano za dodatne oznake taksonomije; i
- ocjenjivanje prikladnosti formata nekonsolidiranih financijskih izvještaja.

Uvjereni smo da su nam pribavljeni dokazi dostatni i primjereni te da čine odgovarajuću osnovu za potrebe izražavanja našeg mišljenja.

#### *Mišljenje*

Prema našem mišljenju, na temelju provedenih postupaka i pribavljenih dokaza, nekonsolidirani financijski izvještaji Društva na dan i za godinu koja je završila 31. prosinca 2023., prezentirani u ESEF formatu i sadržani u gore navedenoj elektroničkoj datoteci, sastavljeni su, u svim značajnim odrednicama, u skladu sa zahtjevima Uredbe o ESEF-u.

Naše mišljenje ne predstavlja mišljenje o istinitosti i fer prikazu financijskih izvještaja, a koje je uključeno u naše Izvešće o reviziji financijskih izvještaja. Osim toga, ne izražavamo nikakvo uvjerenje o ostalim informacijama objavljenim u dokumentima u ESEF formatu.

**KPMG Croatia d.o.o. za reviziju**

Hrvatski ovlaštteni revizori

Eurotower

Ivana Lučića 2a

10000 Zagreb

Hrvatska

**15. travnja 2024.**

Igor Gošek

Član Uprave, Hrvatski ovlaštteni revizor

## Izveštaj o sveobuhvatnoj dobiti

za godinu koja je završila 31. prosinca 2023.

	Bilješka	2023. EUR'000	2022. EUR'000
Prihodi od prodaje	4	323.118	241.668
Ostali poslovni prihodi	5	1.465	807
<b>Poslovni prihodi</b>		<b>324.583</b>	<b>242.475</b>
Promjena zaliha nedovršene proizvodnje i gotovih proizvoda		23.782	9.971
Troškovi materijala, energije, robe i usluga	6	(230.797)	(194.102)
Troškovi osoblja	7	(35.003)	(25.970)
Amortizacija		(3.894)	(3.821)
Ostali troškovi poslovanja	8	(14.621)	(4.259)
Vrijednosno usklađenje	9	(2.570)	(1.767)
<b>Poslovni rashodi</b>		<b>(263.103)</b>	<b>(219.948)</b>
<b>Dobit iz osnovne djelatnosti</b>		<b>61.480</b>	<b>22.527</b>
Financijski prihodi	10	545	1.527
Financijski rashodi	10	(351)	(213)
<b>Neto financijski rezultat</b>		<b>194</b>	<b>1.314</b>
<b>Dobit prije oporezivanja</b>		<b>61.674</b>	<b>23.841</b>
Porez na dobit	11	(10.961)	(1.545)
<b>DOBIT ZA GODINU</b>		<b>50.713</b>	<b>22.296</b>
Promjena fer vrijednosti financijske imovine	17	1.574	-
<b>Ostala sveobuhvatna dobit</b>		<b>1.574</b>	<b>--</b>
<b>SVEOBUH VATNA DOBIT ZA GODINU</b>		<b>52.287</b>	<b>22.296</b>
Zarada po dionici (osnovna i razrijeđena) u eurima	12	99,20	43,61





## Izveštaj o financijskom položaju

na dan 31. prosinca 2023.

	Bilješka	31.12.2023. EUR'000	31.12.2022. EUR'000
<b>IMOVINA</b>			
<b>Dugotrajna imovina</b>			
Nematerijalna imovina	13	468	411
Nekretnine, postrojenja i oprema	14	32.654	32.816
Imovina s pravom uporabe	15	292	280
Ulaganja u nekretnine	16	327	350
Ulaganja u ovisno društvo	17	6.624	500
Ulaganja u pridružena društva	18	230	230
Financijska imovina po FVOSD	19	233	372
Financijska imovina po FVRDG	28	-	383
Odgođena porezna imovina		1.174	719
		<b>42.002</b>	<b>36.061</b>
<b>Kratkotrajna imovina</b>			
Zalihe	20	118.380	93.515
Potraživanja od kupaca i ostala potraživanja	21	60.315	42.663
Dani zajmovi	23	-	346
Financijska imovina po FVRDG	28	-	849
Novac i novčani ekvivalenti	24	53.056	8.102
		<b>231.751</b>	<b>145.475</b>
<b>UKUPNA IMOVINA</b>		<b>273.753</b>	<b>181.536</b>
<b>KAPITAL I OBVEZE</b>			
Temeljni kapital	25	20.449	20.356
Zakonske rezerve		1.018	1.018
Statutarne rezerve		32.865	30.635
Ostale rezerve		6.103	6.103
Rezerve fer vrijednosti		1.574	-
Zadržana dobit		70.093	28.727
- od čega dobit za godinu		50.713	22.296
<b>KAPITAL I REZERVE</b>		<b>132.102</b>	<b>86.839</b>
Posudbe	27	4.411	5.442
Financijske obveze po FVRDG	28	89	-
Rezerviranja za troškove u jamstvenim rokovima	26	10.806	8.050
Rezerviranja za primanja zaposlenih	26	1.807	552
<b>Dugoročne obveze</b>		<b>17.113</b>	<b>14.044</b>
Posudbe	27	1.134	17.067
Financijske obveze po FVRDG	28	386	-
Obveze za porez iz dobiti		10.584	1.023
Obveze prema dobavljačima i ostale obveze	29	38.889	32.406
Ugovorne obveze	22	69.861	26.481
Rezerviranja za troškove u jamstvenim rokovima	26	3.499	2.747
Rezerviranja za štetne ugovore	26	185	929
<b>Kratkoročne obveze</b>		<b>124.538</b>	<b>80.653</b>
<b>Ukupno obveze</b>		<b>141.651</b>	<b>94.697</b>
<b>UKUPNO KAPITAL I OBVEZE</b>		<b>273.753</b>	<b>181.536</b>

Bilješke koje slijede čine sastavni dio ovih financijskih izvještaja

## Izvještaj o novčanim tokovima

za godinu koja je završila 31. prosinca 2023.

	Bilješka	2023. EUR'000	2022. EUR'000
<b>Novčani tokovi od poslovnih aktivnosti</b>			
Novčani primici od kupaca		345.952	229.570
Novčani primici od osiguranja za naknadu šteta		613	14
Novčani primici s osnove povrata poreza		9.813	8.884
Novčani izdaci dobavljačima		(243.074)	(221.982)
Novčani izdaci za zaposlene		(34.307)	(24.692)
Novčani izdaci za poreze		(1.860)	(914)
Novčani izdaci za osiguranje za naknade šteta		(399)	(229)
Ostali novčani primici i izdaci		(1.095)	(1.833)
<b>Novac iz poslovanja</b>		<b>75.643</b>	<b>(11.182)</b>
Novčani izdaci za kamate		(233)	(198)
<b>Neto novčani tokovi od poslovnih aktivnosti</b>		<b>75.410</b>	<b>(11.380)</b>
<b>Novčani tokovi od investicijskih aktivnosti</b>			
Novčani primici od prodaje materijalne i nematerijalne imovine		17	81
Novčani primici od dividendi		193	290
Novčani primici od kamata		311	7
Novčani primici od danih kredita i pozajmica		2.900	-
Novčani izdaci za kupnju materijalne i nematerijalne imovine		(4.418)	(7.522)
Novčani izdaci za stjecanje financijskih instrumenata		(4.410)	-
Novčani izdaci za dane kredite		(2.450)	-
<b>Neto novac utrošen u investicijske aktivnosti</b>		<b>(7.857)</b>	<b>(7.144)</b>
<b>Novčani tokovi od financijskih aktivnosti</b>			
Novčani primici od glavnice kredita i pozajmica	27	-	21.950
Novčani izdaci za otplatu glavnice kredita i pozajmica	27	(16.977)	(6.997)
Plaćanja obveza po najmu za glavnice	27	(110)	(91)
Novčani izdaci za isplatu dividendi		(7.024)	(4.696)
Ostali novčani primici i izdaci		1.512	(88)
<b>Neto novac utrošen u financijske aktivnosti</b>		<b>(22.599)</b>	<b>10.078</b>
<b>Neto smanjenje novca i novčanih ekvivalenata</b>		<b>44.954</b>	<b>(8.446)</b>
Novac i novčani ekvivalenti na početku razdoblja		8.102	16.548
<b>Novac i novčani ekvivalenti na kraju razdoblja</b>	<b>24</b>	<b>53.056</b>	<b>8.102</b>

Bilješke koje slijede čine sastavni dio ovih financijskih izvještaja



## Izveštaj o promjenama kapitala

za godinu koja je završila 31. prosinca 2023.

	Upisani kapital EUR'000	Zakonske rezerve EUR'000	Statutarne rezerve EUR'000	Ostale rezerve EUR'000	Rezerve fer vrijednosti EUR'000	Zadržana dobit EUR'000	Ukupno EUR'000
<b>Na dan 1. siječnja 2022.</b>	<b>20.356</b>	<b>1.018</b>	<b>23.593</b>	<b>6.103</b>	-	<b>18.168</b>	<b>69.238</b>
Dobit za godinu	-	-	-	-	-	22.296	22.296
<b>Ukupna sveobuhvatna dobit</b>	-	-	-	-	-	<b>22.296</b>	<b>22.296</b>
Prijenosi	-	-	7.042	-	-	(7.042)	-
Dividende	-	-	-	-	-	(4.695)	(4.695)
<b>Ukupno transakcije s vlasnicima</b>	-	-	<b>7.042</b>	-	-	<b>(11.737)</b>	<b>(4.695)</b>
<b>Na dan 31. prosinca 2022.</b>	<b>20.356</b>	<b>1.018</b>	<b>30.635</b>	<b>6.103</b>	-	<b>28.727</b>	<b>86.839</b>
Dobit za godinu	-	-	-	-	-	50.713	50.713
<i>Ostala sveobuhvatna dobit</i>							
Promjena fer vrijednosti financijske imovine	-	-	-	-	1.574	-	1.574
<b>Ukupna sveobuhvatna dobit</b>	-	-	-	-	<b>1.574</b>	<b>50.713</b>	<b>52.287</b>
Uskladenje temeljnog kapitala	93	-	-	-	-	(93)	-
Prijenosi	-	-	2.230	-	-	(2.230)	-
Dividende	-	-	-	-	-	(7.024)	(7.024)
<b>Ukupno transakcije s vlasnicima</b>	<b>93</b>	-	<b>2.230</b>	-	-	<b>(9.347)</b>	<b>(7.024)</b>
<b>Na dan 31. prosinca 2023.</b>	<b>20.449</b>	<b>1.018</b>	<b>32.865</b>	<b>6.103</b>	<b>1.574</b>	<b>70.093</b>	<b>132.102</b>

# Bilješke uz financijske izvještaje

za godinu koja je završila 31. prosinca 2023.

## 1. Opće informacije o Društvu

Končar – Distributivni i specijalni transformatori d.d. za proizvodnju, Zagreb, Josipa Mokrovića 8, Hrvatska ("Društvo") je ovisno društvo u Grupi Končar – Elektroindustrija („Grupa“) u kojoj je krajnja matrica društvo Končar - Elektroindustrija d.d., Zagreb, Fallerovo šetalište 22, te se bavi dizajniranjem, proizvodnjom, plasmanom i servisiranjem distributivnih, specijalnih i srednjih energetske transformatora snage do 160 MVA i napona do 170 kV.

Na temelju članka 11. Zakona o trgovačkim društvima i odredbe članka 36. stavka 1. alineje 1. Statuta KONČAR – DISTRIBUTIVNI I SPECIJALNI TRANSFORMATORI d.d., a sukladno odluci Uprave Končar – Elektroindustrije d.d. i suglasnosti Nadzornog odbora Končar – Elektroindustrije d.d., na Glavnoj skupštini Društva održanoj 16. svibnja 2023., usvojena je Odluka o promjeni tvrtke Društva. Dotadašnja tvrtka Društva glasila je KONČAR - DISTRIBUTIVNI I SPECIJALNI TRANSFORMATORI d.d., a promijenjena je i glasi KONČAR - Distributivni i specijalni transformatori d.d. za proizvodnju.

Na dan 31. prosinca 2023. godine društvo Končar – Distributivni i specijalni transformatori d.d. za proizvodnju je imalo 766 zaposlenika, dok je na dan 31. prosinca 2022. godine imalo 744 zaposlenika.

### Članovi Nadzornog odbora

- Gordan Kolak, predsjednik
- Miki Huljić, član
- Josip Ljulj, član
- Ivan Bahun, član
- Ana-Marija Markoč, član - predstavnik radnika

### Članovi Uprave

- Vanja Burul, predsjednik
- Petar Vlaić, član
- Martina Mikulić, član
- Petar Bobek, član
- Dominik Trstoglavec, član

Iznos naknade članovima Uprave i Nadzornog odbora Društva je prikazan u bilješkama 8. i 31. uz financijske izvještaje.

Naknade revizorima za reviziju nekonsolidiranih i konsolidiranih financijskih izvještaja Društva za 2023. godinu bile su u vrijednosti od 52,5 tisuća eura (2022.: 41,5 tisuća eura). Pružene revizijske usluge u 2023. godini uglavnom se odnose na troškove revizija i pregleda financijskih izvješća, te revizije financijskih izvješća pripremanih za regulatorne potrebe. Tijekom 2023. godine nisu pružane nerevizijske usluge od strane revizora (2022.: -).

Financijski izvještaji su izraženi u tisućama eura (EUR '000). Iskazani iznosi su zaokruženi na najbližu tisuću eura.

## 2. Značajne informacije o računovodstvenim politikama

Značajne informacije o računovodstvenim politikama korištenim u pripremi ovih financijskih izvještaja obrazložene su u nastavku. Ove računovodstvene politike dosljedno su primjenjivane za sva razdoblja uključena u ove izvještaje, osim ako nije drugačije navedeno.

### OSNOVA PRIPREME

Financijski izvještaji Društva su sastavljeni u skladu sa zakonskim zahtjevima u Republici Hrvatskoj i Međunarodnim standardima financijskog izvještavanja koji se primjenjuju u Europskoj uniji (MSFI EU).

Financijski izvještaji pripremljeni su po načelu povijesnog troška, osim gdje je drugačije navedeno. Financijski izvještaji sastavljeni su po načelu nastanka događaja pod pretpostavkom neograničenog nastavka poslovanja.

Sastavljanje financijskih izvještaja sukladno Međunarodnim standardima financijskog izvještavanja (MSFI) zahtijeva upotrebu određenih ključnih računovodstvenih procjena. Također se od Uprave zahtijeva da se služi prosudbama u procesu primjene računovodstvenih politika Društva. Područja gdje su pretpostavke i procjene značajne za financijske izvještaje prikazane su u bilješci 3.

Financijski izvještaji Društva sastavljeni su u eurima kao mjernoj, odnosno izvještajnoj valuti Društva.



## Bilješke uz financijske izvještaje

za godinu koja je završila 31. prosinca 2023.

Društvo je sastavilo ove nekonsolidirane financijske izvještaje u skladu sa hrvatskim zakonskim propisima. Društvo je također sastavilo konsolidirane financijske izvještaje u skladu sa MSFI EU za Društvo i njegova ovisna društva (Grupa), koji su odobreni od strane Uprave zajedno i istovremeno s ovim nekonsolidiranim financijskim izvještajima. U konsolidiranim financijskim izvještajima, ovisno društvo Power Engineering Transformatory Sp. z o.o. (PET) (bilješka 17) je u potpunosti konsolidirano. Korisnici ovih nekonsolidiranih financijskih izvještaja trebali bi ih čitati zajedno s konsolidiranim financijskim izvještajima Grupe za godinu završenu 31. prosinca 2023. godine kako bi dobili potpune informacije o financijskom položaju, rezultatima poslovanja i promjenama u financijskom položaju Grupe u cjelini. U 2023. godini, Društvo je postalo većinski vlasnik društva Ferokotao d.o.o., Donji Kraljevec, Hrvatska, no s obzirom da je dan stjecanja kontrole 20. prosinca 2023., konsolidirat će se samo bilančne stavke.

### PROMJENA FUNKCIONALNE I PREZENTACIJSKE VALUTE

Financijski izvještaji Društva sastavljeni su u eurima kao mjernoj, odnosno izvještajnoj valuti Društva.

Obzirom da je Republika Hrvatska od 1. siječnja 2023. godine sukladno Zakonu o uvođenju eura kao službene valute u Republici Hrvatskoj, uvela euro kao službenu valutu, Društvo je za potrebe pripreme financijskih izvještaja za godinu završenu 31. prosinca 2023. godine, promijenilo prezentacijsku valutu iz kuna u eure, te su financijski izvještaji za godinu završenu 31. prosinca 2023. godine prvi put pripremljeni u eurima, zaokruženo na najbližu tisuću. Euro je od 1. siječnja 2023. godine također i funkcijska valuta Društva (do 1. siječnja 2023. godine to je bila kuna). S tim u vezi, za pretvorbu usporednih podataka korišten je tečaj 7,53450 kuna za euro.

Iako promjena prezentacijske valute u financijskim izvještajima predstavlja promjenu računovodstvene politike koja zahtijeva retroaktivnu primjenu, Društvo nije objavilo treću bilancu u financijskim izvještajima za godinu završenu 31. prosinca 2023. godine sukladno Međunarodnom računovodstvenom standardu 8 (MRS) Računovodstvene politike, promjene računovodstvenih procjena i pogreške, obzirom da je utvrdilo da promjena prezentacijske valute nema značajan utjecaj na financijske izvještaje Društva, zbog stabilnog tečaja HRK/EUR zadnjih nekoliko godina.

### PRIMJENA NOVIH I IZMIJENJENIH MEĐUNARODNIH STANDARDA FINACIJSKOG IZVJEŠTAVANJA

Važeći standardi, izmjene postojećih standarda i implementacije – usvojeni tijekom 2023. godine

U 2023. godini na snagu su stupili sljedeći standardi, izmjene postojećih standarda i tumačenja:

- Dopune MRS-a 8 Računovodstvene politike, Promjene računovodstvenih procjena i pogreške: Definicija računovodstvenih procjena,
- Dopune MRS-a 1 Prezentacija financijskih izvještaja i Izjava o praksi MSFI-ja 2: Objavljivanje računovodstvenih politika,
- Izmjene MRS-a 12 Porez na dobit: Odgođeni porez na imovinu i obveze proizašle iz jedne transakcije,
- Izmjene i dopune MRS-a 12 Porezi na dobit: Međunarodna porezna reforma – Model pravila drugog stupa

Usvajanje ovih standarda nije prouzročilo značajne učinke na iznose priznate u bilanci ili računu dobiti i gubitka ili na objavljene računovodstvene politike.

Standardi, izmjene postojećih standarda i tumačenja koji su izdani, ali još nisu na snazi

Izdana je nekolicina novih izmjena i dopuna postojećih standarda i tumačenja koji još nisu na snazi do dana objavljivanja financijskih izvještaja. Ako su primjenjivi, Društvo namjerava usvojiti ove standarde kad stupe na snagu.

### A) PRIZNAVANJE PRIHODA

Društvo priznaje prihode s osnove:

- Prihod od prodaje distributivnih transformatora
- Prihod od prodaje srednjih energetske transformatora
- Prihod od usluga

Društvo priznaje prihode kad je kontrola nad određenom robom ili uslugom prenesena na kupca, odnosno kad kupac stekne pravo upravljanja nad prenesenom robom ili uslugama pod uvjetom da postoji sporazum kojim nastaju ostvariva prava i izvršive obveze, te je između ostalog vjerojatna naplata naknade uzimajući u obzir kreditnu sposobnost kupaca Društva. Prihod se priznaje u iznosu transakcijske cijene koju Društvo očekuje u zamjenu za prijenos obećane robe ili usluga kupcima.

Obećana naknada uključuje fiksne iznose.

# Bilješke uz financijske izvještaje

za godinu koja je završila 31. prosinca 2023.

**Prihodi od usluga:** Prihodi se priznaju tijekom vremena na pravocrtnoj osnovi ili kako su usluge pružene, odnosno prema mjerenju nastalih troškova do određenog datuma u odnosu na ukupno očekivane troškove potrebne za izvršenje obveza iz ugovora, kako je opisano u prethodnom odlomku.

**Prodaja robe:** Prihodi se priznaju u trenutku kada kontrola robe prelazi na kupca, obično nakon isporuke robe. Fature se izdaju u tom trenutku i obično se plaća u rokovima definiranim ugovornim odredbama.

Kada neka od strana u ugovoru s kupcima ispuni svoju obvezu, ugovori s kupcima se u izvještaju o financijskom položaju prezentiraju kao ugovorna obveza, ugovorna imovina ili kao potraživanje, ovisno o odnosu izvršenja Društva i plaćanja kupca. Ugovorna imovina i obveze se iskazuju kao kratkoročne, jer su nastale u sklopu normalnog operativnog perioda.

## B) FINANCIJSKI PRIHODI I TROŠKOVI

Financijski prihodi i troškovi obuhvaćaju obračunatu kamatu na kredite i zajmove primjenom metode efektivne kamatne stope, potraživanja za kamate na uložena sredstva, prihode od dividendi, dobitke i gubitke od tečajnih razlika, dobitke i gubitke od financijske imovine po fer vrijednosti u računu dobiti i gubitka.

Prihod od kamate se priznaje u računu dobiti i gubitka primjenom metode obračunatih prihoda, koristeći efektivnu kamatnu stopu. Prihod od dividendi ili udjela u dobiti priznaje se u računu dobiti i gubitka na datum kada je ustanovljeno pravo Društva na isplatu dividende/udjela u dobiti.

Financijski trošak sastoji se od troška obračunatih kamata na kredite i pozajmice, promjena fer vrijednosti financijske imovine iskazane po fer vrijednosti u računu dobiti i gubitka, gubitaka od umanjenja vrijednosti financijske imovine, gubitaka od tečajnih razlika.

Troškovi posudbe koji se direktno odnose na kupnju, izgradnju ili proizvodnju kvalificiranog sredstva kapitaliziraju se tijekom razdoblja koje je neophodno za dovršenje i pripremu sredstva za njegovu namjeravanu upotrebu ili prodaju. Ostali troškovi posudbe priznaju se u računu dobiti i gubitka koristeći metodu efektivne kamatne stope.

## C) POREZI

Društvo iskazuje poreznu obvezu u skladu sa hrvatskim propisima. Porez na dobit za tekuću godinu sadržava tekući i odgođeni porez.

Tekući porez je očekivani porez koji se plaća na oporezivu dobit tekuće godine, koristeći poreznu stopu koja je na snazi na datum bilance.

Odgođeni porezi proizlaze iz privremenih razlika između vrijednosti imovine i obveza iskazanih u financijskim izvještajima od vrijednosti iskazanih za potrebe utvrđivanja osnovice poreza na dobit. Odgođena porezna imovina za neiskorištene porezne gubitke i neiskorištene porezne olakšice priznaje se ukoliko postoji vjerojatnost da će se u budućnosti ostvariti oporeziva dobit temeljem koje će se iskoristiti odgođena porezna imovina. Odgođena porezna imovina i obveze obračunavaju se uz primjenu stope poreza na dobit primjenjive na period kada će se ta imovina ili obveze realizirati.

Tekući i odgođeni porez priznaju se kao rashod ili prihod u računu dobiti i gubitka, osim kada se odnose na stavke koje se priznaju u ostaloj sveobuhvatnoj dobiti ili direktno na kapitalu, kada se i porez također priznaje u ostaloj sveobuhvatnoj dobiti odnosno direktno na kapitalu.



## Bilješke uz financijske izvještaje

za godinu koja je završila 31. prosinca 2023.

### *Porezne olakšice za ulaganje*

Poreznim olakšicama za ulaganje smatraju se olakšice proizašle iz državnih poticajnih mjera koje Društvu omogućuju umanjene porezne obveze poreza na dobit ili drugih specificiranih poreza u budućim razdobljima, a povezane su uz izgradnju ili nabavu određene imovine i/ili provođenje određene aktivnosti i/ili zadovoljenje određenih specifičnih uvjeta propisanih relevantnom regulativom za investicijske poticaje od strane mjerodavnih tijela. Porezne olakšice za ulaganja inicijalno se priznaju kao odgođena porezna imovina i porezni prihod u iznosu nižem od maksimalno odobrene visine olakšice i iznosa olakšice za koji se procijeni da će ga Društvo moći ostvariti tijekom razdoblja trajanja predmetne poticajne mjere. Odgođena porezna imovina priznata kao posljedica porezne olakšice za ulaganja ukida se tijekom razdoblja trajanja poticajne mjere, odnosno, do isteka olakšice (ako je isti specificiran) sukladno raspoloživosti poreznih obveza u narednim godinama koje se kao rezultat korištenja olakšice mogu umanjiti.

### **D) INFORMACIJE O SEGMENTIMA**

Segment je dio Društva koji se može izdvojiti ili kao dio angažiran u proizvodnji proizvoda ili pružanju usluga (poslovni segment) ili kao dio angažiran u proizvodnji proizvoda ili pružanju usluga unutar određenog ekonomskog okruženja (zemljopisni segment), koji je podložan rizicima i koristima koje se razlikuju od onih drugog segmenta. Društvo ne izvještava informacije po segmentima u smislu odredbi MSFI-a 8 Poslovni segmenti budući da interno ne izvještava informacije po segmentima, izuzev prihoda po vrsti proizvoda i geografiji kao što je objavljeno u bilješci 4 uz financijske izvještaje.

### **E) ZARADA PO DIONICI**

Društvo prikazuje podatke o osnovnoj i razrijeđenoj zaradi po dionici za redovne i povlaštene dionice. Osnovna zarada po dionici se računa dijeleći dobit ili gubitak za godinu pripadajuću držateljima redovnih i povlaštenih dionica, s ponderiranim prosječnim brojem redovnih i povlaštenih dionica tijekom razdoblja.

Razrijeđena zarada po dionici se računa dijeleći dobit ili gubitak za godinu pripadajuću držateljima redovnih i povlaštenih dionica, s ponderiranim prosječnim brojem redovnih i povlaštenih dionica tijekom razdoblja umanjnim za potencijalne dionice realizirane po opcijama.

### **F) RASPODJELA DIVIDENDI**

Dividende se priznaju u izvještaju o promjenama kapitala (glavnice) i prikazuju kao obveza u razdoblju u kojem su odobrene od strane dioničara Društva.

### **G) TRANSAKCIJE U STRANIM VALUTAMA**

Transakcije u stranim valutama početno se preračunavaju u euro primjenom tečajeva na datum transakcije. Novčana sredstva, potraživanja i obveze iskazani u stranim valutama naknadno se preračunavaju po tečajevima na datum bilance primjenom srednjeg tečaja Hrvatske narodne banke. Dobici i gubici nastali preračunavanjem uključuju se u račun dobiti i gubitka za tekuću godinu i iskazane su u bilješci 10 u neto iznosima (u navedene iznose uključene su tečajne razlike iz osnovnog poslovanja kao i tečajne razlike po kreditima).

### **H) DUGOTRAJNA NEMATERIJALNA IMOVINA I NEKRETNINE, POSTROJENJA I OPREMA**

Nekretnine, postrojenja i oprema predstavljaju imovinu namijenjenu za korištenje u proizvodnji proizvoda ili isporuci roba ili usluga ili u administrativne svrhe, koja se očekuje koristiti duže od jednog razdoblja i koja je namijenjena za korištenje na neprekidnoj osnovi u svrhu aktivnosti poduzetnika. Obuhvaća sljedeće vrste imovine: zemljište, građevinske objekte, postrojenja i opremu, alate, pogonski inventar, namještaj i transportna sredstva, predujmove i ostalu dugotrajnu materijalnu imovinu.

# Bilješke uz financijske izvještaje

za godinu koja je završila 31. prosinca 2023.

Dugotrajna nematerijalna imovina je nemonetarna imovina bez fizičkih obilježja koja se može identificirati i obuhvaća sljedeće vrste imovine: licencije, software, predujmove za nematerijalnu imovinu i ostalu nematerijalnu imovinu.

Dugotrajna nematerijalna imovina i nekretnine, postrojenja i oprema priznaju se ako je vjerojatno da će buduće ekonomske koristi povezane s imovinom pritijecati u Društvo i ako se trošak nabave imovine može pouzdano izmjeriti.

Dugotrajna nematerijalna imovina i nekretnine, postrojenja i oprema početno su iskazane po trošku nabave koji uključuje kupovnu cijenu, uključujući uvozne pristojbe i nepovratne poreze nakon odbitka trgovačkih popusta i rabata, kao i sve troškove koji se izravno mogu pripisati dovođenju imovine na mjesto i u radno stanje za namjeravanu upotrebu.

Nakon početnog priznavanja, imovina se iskazuje po njezinu trošku nabave umanjenom za akumuliranu amortizaciju i akumulirane gubitke od umanjenja vrijednosti.

Troškovi tekućeg održavanja i popravaka, zamjene, te investicijskog održavanja manjeg obima priznaju se kao rashod razdoblja u kojem su nastali. U situacijama gdje je jasno da su troškovi rezultirali povećanjem budućih očekivanih ekonomskih koristi koje se trebaju ostvariti uporabom imovine iznad njenih izvorno procijenjenih mogućnosti, oni se kapitaliziraju, odnosno uključuju u knjigovodstvenu vrijednost tog sredstva. Dobici i gubici temeljem rashodovanja ili prodaje imovine iskazuju se u računu dobiti i gubitka u razdoblju u kojem su nastali.

Amortizacija se obračunava tako da se trošak nabave svakog pojedinačnog sredstva, izuzev zemljišta i dugotrajne nematerijalne i materijalne imovine u pripremi, otpisuje tijekom procijenjenog vijeka uporabe sredstva primjenom pravocrtne metode.

	Stopa amortizacije (od - do)
Koncesije, patenti, licencije, software i dr.	25%
Građevinski objekti	3% - 5%
Postrojenja i oprema	5% - 25%
Alati	5% - 25%

## **Umanjenje vrijednosti nekretnina, postrojenja i opreme**

Na svaki datum bilance Društvo analizira sadašnju vrijednost nekretnina, postrojenja i opreme kako bi procijenilo da li postoje pokazatelji da vrijednost nekog sredstva treba biti umanjena. Ako takvi pokazatelji postoje, Društvo procjenjuje nadoknadivi iznos sredstva kako bi utvrdilo iznos gubitka od umanjenja imovine (ukoliko on postoji). Ukoliko nije moguće procijeniti nadoknadivi iznos pojedinog sredstva, Društvo procjenjuje nadoknadivi iznos jedinice koja stvara novac kojoj to sredstvo pripada. Kada se temelj raspodjele može utvrditi na razumnoj i dosljednoj osnovi, sredstva se također raspoređuju na pojedinu jedinicu koja stvara novac, a ukoliko to nije moguće, sredstva se raspoređuju na najmanje jedinice Društva koje stvaraju novac i za koje se raspodjela može utvrditi na razumnoj i dosljednoj osnovi.

Ako je nadoknadivi iznos sredstva (ili jedinice koja stvara novac) manji od knjigovodstvenog iznosa, knjigovodstveni iznos sredstva (ili jedinice koja stvara novac) umanjuje se do njegovog nadoknadivog iznosa. Gubitak od umanjenja imovine priznaje se odmah kao rashod u računu dobiti i gubitka.

## **I) FINACIJSKA IMOVINA I OBVEZE**

### **Klasifikacija i mjerenje financijske imovine**

Stavke imovine klasificirane su i mjere se kako je prikazano u bilješci 32 – Upravljanje rizicima.

Poslovni model za upravljanje financijskom imovinom ovisi o tome kako društvo upravlja financijskom imovinom u svrhu generiranja novčanih tokova. Reklasifikacija dužničkih instrumenata je moguća samo u slučaju promjene poslovnog modela. Poslovni modeli upravljanja financijskom imovinom su:

- model amortiziranog troška - poslovni model čiji se cilj postiže držanjem financijske imovine radi naplate ugovorenih novčanih tokova (glavnice i kamata),
- model fer vrijednosti kroz ostalu sveobuhvatnu dobit - poslovni model čiji se cilj postiže i naplatom ugovorenih novčanih tokova i prodajom financijske imovine i
- model fer vrijednosti kroz račun dobiti i gubitka – poslovni model kod kojeg se financijska imovina drži radi trgovanja ili se financijskom imovinom upravlja na temelju fer vrijednosti.





## Bilješke uz financijske izvještaje

za godinu koja je završila 31. prosinca 2023.

### Umanjenje vrijednosti financijske imovine

Na svaki izvještajni datum, za financijsku imovinu (osim po fer vrijednosti kroz RDG) Društvo priznaje rezervacije za umanjene vrijednosti primjenom modela očekivanih kreditnih gubitaka.

Rezervacije za umanjene vrijednosti potraživanja od kupaca i ugovorne imovine mjere se u iznosu jednakom očekivanim kreditnim gubicima tijekom vijeka trajanja, odnosno primjenom pojednostavljenog pristupa očekivanih kreditnih gubitaka.

U mjerenju očekivanih kreditnih gubitaka Društvo se koristi povijesnim zapažanjima (kroz minimalno 3 godine) o danima kašnjenja naplate potraživanja korigiranim za procijenjena buduća očekivanja u naplati potraživanja. Potraživanja od kupaca su podijeljena na portfelje ovisno o rejtingu države sjedišta kupca i prema starosnoj strukturi.

Osim gore navedene imovine na koju se primjenjuje pojednostavljeni pristup, kod naknadnog mjerenja financijske imovine u procjeni kreditnog gubitka primjenjuje se opći pristup umanjena koji se sastoji od tri stupnja:

Za iznos očekivanih kreditnih gubitaka umanjuje se vrijednost financijske imovine i priznaje dobit ili gubitak od umanjena vrijednosti u računu dobiti ili gubitka, osim za dužničke instrumente kod kojih se kreditni gubici priznaju u račun dobiti i gubitka, ali se ne umanjuje knjigovodstvena vrijednost već se priznaju revalorizacijske rezerve.

Objektivni dokazi umanjena financijske imovine za očekivane kreditne gubitke uključuju:

- značajne financijske poteškoće kod izdavatelja ili dužnika i/ili
- kršenje ugovora, npr. kašnjenje u plaćanju ili neplaćanje kamata ili glavnice i/ili
- izgledno pokretanje stečaja ili financijskog restrukturiranja kod dužnika.

Samo prekoračenje roka dospijeca nije apsolutni pokazatelj da je došlo do povećanja kreditnog rizika nakon početnog priznavanja. Pretpostavku da je došlo do znatnog povećanja kreditnog rizika nakon početnog priznavanja zbog prekoračenja roka dospijeca, društvo može oboriti ako raspolaže razumnim i utemeljenim podacima kojima se dokazuje da nije došlo do znatnog povećanja kreditnog rizika, ali to može biti indikator povećanja kreditnog rizika ukoliko ne postoje druge dostupne informacije.

### Financijske obveze i vlasnički instrumenti

Dužnički i vlasnički instrumenti klasificiraju se ili kao financijske obveze ili kao kapital u skladu sa suštinom ugovorenog sporazuma.

Vlasnički instrument je svaki ugovor koji dokazuje udio u ostatku imovine društva nakon oduzimanja svih njegovih obveza. Vlasnički instrumenti izdani od strane društva priznaju se kao razlika između primitaka i direktnih troškova izdavanja.

### Dionički kapital

#### *Redovne i povlaštene dionice*

Dionički kapital predstavlja nominalnu vrijednost izdanih dionica.

Kapitalna dobit uključuje premiju ostvarenu prilikom izdavanja dionica. Bilo koji transakcijski troškovi povezani sa izdavanjem redovnih i povlaštenih dionica priznaju se kao smanjenje kapitala.

Rezerve se iskazuju po nominalnim vrijednostima prilikom izdvajanja iz neto dobiti i to posebno zakonske rezerve, statutarne rezerve i ostale rezerve.

#### *Otkup dioničkog kapitala*

Iznos naknade plaćene za otkup dioničkog kapitala, uključujući direktne zavisne troškove, priznaje se kao umanjene u kapitalu i rezervama. Otkupljene dionice klasificiraju se kao vlastite dionice i predstavljaju odbitnu stavku od ukupnog kapitala i rezervi. Stjecanje vlastitih dionica se evidentira po trošku stjecanja, a prodaja po postignutim cijenama. Dobit ili gubitak od prodaje vlastitih dionica iskazuje se u kapitalu i rezervama.

# Bilješke uz financijske izvještaje

za godinu koja je završila 31. prosinca 2023.

## Financijske obveze, klasifikacija i mjerenje

Financijske obveze, uključujući i zajmove, početno se mjere po fer vrijednosti umanjenoj za transakcijske troškove, a naknadno se mjere po amortiziranom trošku koristeći metodu efektivne kamatne stope, s kamatnim troškom priznatim na temelju efektivnog prinosa.

## Prestanak priznavanja financijske obveze

Financijska obveza se prestaje priznavati samo isključivo ako je podmirena, poništena ili je istekla.

## J) ULAGANJA U OVISNA I PRIDRUŽENA DRUŠTVA

Ovisna društva su društva nad kojima Društvo ima kontrolu, tj. kada je izloženo, ili kada ima pravo na različite povrate koji proizlaze iz povezanosti s društvom te kada svojom kontrolom nad društvom ima mogućnost utjecati na te povrate.

Pridružena društva su ona društva u kojima Društvo ima značajan utjecaj, ali ne i kontrolu što u pravilu uključuje 20% do 50% prava glasa.

Ulaganja u ovisna i pridružena društva iskazana su po metodi troška. Ukoliko postoje indikatori koji ukazuju na umanjenja vrijednosti, procjenjuje se nadoknadivi iznos ulaganja. Razlika ulaganja i nadoknadivog iznosa priznaje se u Izvještaju o sveobuhvatnoj dobiti kao gubitak ili dobitak (ukidanje prethodno iskazanog gubitka).

## K) ZALIHE

Zalihe se iskazuju po trošku ili neto utrživoj vrijednosti, ovisno o tome koja je niža. U trošak zaliha potrebno je uključiti sve troškove nabave, troškove konverzije i druge troškove nastale dovođenjem zaliha na sadašnju lokaciju i sadašnje stanje. Trošak se utvrđuje primjenom metode prosječnog ponderiranog troška.

Troškovi konverzije uključuju troškove izravno povezane s proizvodima kao što je izravan rad i slično. Oni također uključuju i sustavno raspoređene fiksne i varijabilne opće troškove proizvodnje koji su nastali konverzijom materijala u gotove proizvode. Fiksni opći troškovi proizvodnje su neizravni troškovi proizvodnje koji ostaju relativno konstantni bez obzira na obujam proizvodnje, kao što su npr. trošak amortizacije, održavanja građevinskih objekata, opći troškovi pogona i slično. Varijabilni opći troškovi proizvodnje su neizravni troškovi proizvodnje koji ovise o obujmu proizvodnje, kao npr. indirektni materijal i rad u pogonu.

Raspoređivanje fiksnih općih troškova proizvodnje na troškove konverzije temelji se na normalnom kapacitetu. Normalni kapacitet proizvodnje se definira kao količina proizvodnje koja se očekuje ostvariti u prosjeku tijekom određenog broja razdoblja ili sezona u normalnim uvjetima uzimajući u obzir planirano održavanje. Neraspoređeni fiksni opći troškovi priznaju se kao rashod razdoblja u kojem nastaju.

Zalihe s usporenim obrtajem i zastarjele zalihe su otpisane do njihove neto utržive vrijednosti korištenjem vrijednosnog usklađenja za zastarjelost zaliha. Neto utrživa vrijednost je procijenjena prodajna cijena u toku redovnog poslovanja umanjena za procijenjene troškove dovršenja i procijenjene troškove koji su nužni za obavljanje prodaje.

Sitan inventar, ambalaža i auto-gume se otpisuju 100% kada se daju u uporabu.

## L) POTRAŽIVANJA

Potraživanja se početno mjere po fer vrijednosti. Na svaki datum bilance, potraživanja, čija se naplata očekuje u razdoblju dužem od godinu dana, se iskazuju po amortiziranom trošku primjenom metode efektivne kamatne stope umanjeno za gubitak od umanjenja vrijednosti. Kratkotrajna potraživanja iskazuju se po početno priznatom nominalnom iznosu umanjeno za odgovarajući iznos ispravka vrijednosti za očekivane kreditne gubitke i umanjenja vrijednosti.



## Bilješke uz financijske izvještaje

za godinu koja je završila 31. prosinca 2023.

### M) NOVAC I NOVČANI EKIVALENTI

Novac obuhvaća depozite po viđenju u bankama, novac u blagajni, te depozite i vrijednosne papire unovčive po pozivu ili najkasnije u roku od tri mjeseca.

### N) POSUDBE

Posudbe se početno priznaju po fer vrijednosti, umanjenoj za troškove transakcije. U budućim razdobljima, posudbe se iskazuju po amortiziranom trošku; sve razlike između primitaka (umanjenih za troškove transakcije) i otkupne vrijednosti priznaju se u izvještaju o sveobuhvatnoj dobiti tijekom razdoblja trajanja posudbe, koristeći metodu efektivne kamatne stope.

Posudbe se klasificiraju kao kratkoročne obveze, osim ako Društvo ima bezuvjetno pravo odgoditi podmirenje obveze najmanje 12 mjeseci nakon datuma izvještavanja.

### O) NAJMOVI

Najmovi se priznaju kao imovina s pravom uporabe i pripadajuće obveze na datum od kojega Društvo može početi koristiti imovinu u najmu. Imovina s pravom uporabe iskazuje se odvojeno u izvještaju o financijskom položaju.

Plaćanja najma diskontiraju se primjenom kamatne stope koja je sadržana u najmu, ako se ta stopa može lako utvrditi, ili primjenom granične kamatne stope zaduživanja Društva.

Imovina s pravom uporabe amortizira se tijekom vijeka trajanja imovine i razdoblja najma na linearnoj osnovi, ovisno o tome koje razdoblje je kraće. Razdoblja amortizacije za imovinu s pravom uporabe su sljedeća:

- pravo uporabe zemljišta                    1 - 3 godine
- pravo uporabe poslovnih zgrada        5 godina
- pravo uporabe vozila                        5 godina

Plaćanja povezana sa svim kratkoročnim najmovima i određenim najmovima cjelokupne imovine niske vrijednosti priznaju se na linearnoj osnovi kao trošak u računu dobiti i gubitka. Društvo primjenjuje izuzeće za imovinu niske vrijednosti na osnovi pojedinačnog najma, odnosno za najmove kod kojih je imovina predmet podnajma, priznaje se imovina s pravom uporabe s odgovarajućom obvezom po najmu; za sve ostale najmove imovine niske vrijednosti, plaćanja najma povezana s tim najmovima priznavat će se na linearnoj osnovi tijekom razdoblja najma.

Kratkoročni najmovi su najmovi s razdobljem najma od 12 mjeseci ili kraćim.

Imovina niske vrijednosti obuhvaća printere.

Ponderirana prosječna granična kamatna stopa zaduživanja koja se primjenjuje za mjerenje obveza po najmu iznosi 2% za nekretnine i 3% za vozila.

# Bilješke uz financijske izvještaje

za godinu koja je završila 31. prosinca 2023.

## Aktivnosti u okviru najma

Društvo unajmljuje razne nekretnine (građevinski objekt (energanu), skladište, zemljište), transportna sredstva, ostali sitni inventar (npr. printere). Najmovi se ugovaraju na pojedinačnoj osnovi i sadrže širok raspon različitih uvjeta (uključujući prava na otkaz i produženje). Glavna obilježja najma sažeta su u nastavku:

- Zemljište se unajmljuje na razdoblje od 2 - 3 godine s mogućnošću obnavljanja ugovora. Plaćanja najma su fiksna.
- Građevinski objekt se unajmljuje na određeno razdoblje od 5 godina s mogućnošću obnavljanja ugovora. Plaćanja najma su fiksna.
- Transportna sredstva su unajmljena na određeno razdoblje od pet godina.

Ugovorima o najmu ne nameću se nikakve specifične odredbe, ali imovina koja je predmet najma ne može se koristiti kao sredstvo osiguranja posudbe.

Društvo nije značajno izloženo budućim novčanim odljevima koji se ne odražavaju u mjerenju obveze po najmu. Društvo ne daje nikakva jamstva za ostatak vrijednosti.

## P) REZERVIRANJA

Rezerviranje je priznato kad Društvo ima sadašnju obvezu (zakonsku ili izvedenu) koja je nastala kao rezultat prošlih događaja te je vjerojatno (više da nego ne), da će odljev sredstava biti potreban da se podmiri ta obveza, a pouzdano se može procijeniti iznos obveze. Rezerviranja se preispituju na izvještajni dan, te se usklađuju s procjenom temeljenom na trenutno najboljim saznanjima. Kad je iznos smanjenja vrijednosti novca značajan, iznos rezerviranja je sadašnja vrijednost troškova za koje se očekuje da će nastati kako bi se podmirila obveza, utvrđenih korištenjem procijenjene bezrizične kamatne stope kao diskontne stope. Kad se koristi diskontiranje, svake se godine utjecaj diskontiranja knjiži kao financijski trošak te je iskazana vrijednost rezerviranja povećana svake godine za proteklo vrijeme.

## Q) PRIMANJA ZAPOSLENIH

### i. Obveze za mirovine i ostale obveze nakon umirovljenja

U toku redovnog poslovanja prilikom isplata plaća Društvo u ime svojih radnika koji su članovi obveznih mirovinskih fondova obavlja redovita plaćanja doprinosa sukladno zakonu. Obvezni mirovinski doprinosi fondovima iskazuju se kao dio troška plaća kada se obračunaju. Društvo nema obvezu osigurati bilo koja druga primanja radnika nakon njihova umirovljenja vezano uz mirovine iz obveznih mirovinskih fondova.

### ii. Otpremnine kod prestanka radnog odnosa

Obveze za otpremnine priznaju se kad Društvo prekine radni odnos radnika prije redovnog datuma umirovljenja ili odlukom radnika da dragovoljno prihvati prekid radnog odnosa u zamjenu za naknadu. Društvo priznaje obveze za otpremnine kada je dokazivo preuzela obvezu da prekine radni odnos sa sadašnjim radnicima, na osnovu detaljnog formalnog plana bez mogućnosti da od njega odustane ili osigurava otpremnine kao rezultat ponude da potakne dragovoljno raskidanje radnog odnosa.

### iii. Redovne otpremnine kod odlaska u mirovinu

Otpremnine koje dospijevaju u razdoblju duljem od 12 mjeseci nakon izvještajnog datuma, diskontiraju se na njihovu sadašnju vrijednost temeljem aktuarskog izračuna koji se izrađuje na kraju svakog izvještajnog razdoblja te koji koristi pretpostavke o broju radnika za koje se procjenjuje da će ostvariti pravo na otpremninu pri redovnoj mirovini, procijenjeni trošak navedenih otpremnina te diskontnu stopu koja je određena kao prosječna očekivana stopa prinosa na ulaganju u državne obveznice. Aktuarski dobiti i gubici koje proizlaze iz usklada i promjena temeljenih na iskustvu u aktuarskim pretpostavkama knjiže se odmah unutar dobiti ili gubitka.



## Bilješke uz financijske izvještaje

za godinu koja je završila 31. prosinca 2023.

### *iv. Dugoročna primanja radnika*

Društvo priznaje obvezu za dugoročna primanja radnika (jubilarne nagrade) ravnomjerno u razdoblju u kojem je nagrada ostvarena na temelju stvarnog broja godina radnog staža. Obvezu za dugoročna primanja radnika mjeri nezavisni aktuar na kraju svakog izvještajnog razdoblja koristeći pretpostavke o broju radnika kojima navedena primanja treba isplatiti, procijenjeni trošak navedenih primanja te diskontne stope koja je određena kao prosječna očekivana stopa prinosa na ulaganju u državne obveznice. Aktuarski dobici i gubici proizlaze iz usklada i promjena temeljenih na iskustvu u aktuarskim pretpostavkama knjiže se odmah unutar dobiti ili gubitka.

### *v. Kratkoročna primanja radnika*

Društvo priznaje rezerviranje za bonuse zaposlenicima kada postoji ugovorna obveza ili praksa iz prošlosti na temelju koje je nastala izvedena obveza

## **R) NEPREDVIĐENA IMOVINA I OBVEZE**

Nepredviđene obveze se ne priznaju u financijskim izvještajima, nego se samo objavljuju u bilješkama uz financijske izvještaje, osim ako je vjerojatnost da će doći do odljeva neznačajna. Nepredviđena imovina se ne priznaje u financijskim izvještajima Društva, osim u slučaju kada je ostvarenje prihoda sigurno te odnosna imovina nije nepredviđena imovina i primjereno ju je priznati.

## **S) DRŽAVNE POTPORE**

Državne potpore se ne priznaju sve dok ne postoji razumno uvjerenje da će Društvo zadovoljiti sve uvjete koji su definirani ugovorom o potpori i da će potpora biti primljena.

Državne potpore čiji je primarni uvjet da Društvo kupi, izgradi ili na neki drugi način nabavi dugotrajnu imovinu, priznaje se kao odgođeni prihod u bilanci te se na sustavnoj i razumnoj osnovi priznaje kroz korisni vijek upotrebe sredstva u računu dobiti i gubitka. Državne potpore se priznaju kao prihodi tijekom razdoblja sukladno sučeljavanju sa odnosnim troškovima (za koje su namijenjeni da ih nadoknade) na sustavnoj osnovi.

Državnu potporu koja se prima kao nadoknada za rashode ili gubitke koji su već nastali, ili u svrhu pružanja izravne financijske podrške Društvu bez daljnjih povezanih troškova, priznaju se u računu dobiti i gubitka u razdoblju u kojem su primljeni.

## **T) DOGAĐAJI NAKON DATUMA BILANCE**

Događaji nakon datuma bilance koji pružaju dodatne informacije o položaju Društva na datum bilance (događaji koji imaju za učinak usklađenja) priznaju se u financijskim izvještajima. Oni događaji koji nemaju za posljedicu usklađenja objavljeni su u bilješkama uz financijske izvještaje ako su od materijalnog značaja.

## Bilješke uz financijske izvještaje

za godinu koja je završila 31. prosinca 2023.

### 3. Ključne računovodstvene procjene

Procjene se kontinuirano vrednuju i zasnivaju se na iskustvu i drugim čimbenicima, uključujući očekivanja budućih događaja za koje se smatra da su prihvatljiva pod postojećim okolnostima. Društvo izrađuje procjene i stvara pretpostavke vezane za budućnost. Proizašle računovodstvene procjene su, po definiciji, u rijetkim slučajevima izjednačene sa stvarnim rezultatima. U nastavku se navode procjene i pretpostavke koje bi mogle uzrokovati značajan rizik usklađivanja knjigovodstvenih iznosa imovine i obveza u sljedećoj financijskoj godini:

#### *a) Priznavanje prihoda*

Društvo priznaje prihode u određenom trenutku za isporuku robe obzirom da stvorena imovina ima alternativno korištenje jer se može prodati na području iste ili slične energetske mreže. Prihod se priznaje kad kupac stekne kontrolu na određenom robom, a to je obično nakon isporuke robe kad kupac ima puno diskrecijsko pravo nad robom i kad ne postoje neispunjene obveze koje bi mogle utjecati na prihvat robe od strane kupca. Isporuka obično nastaje kad je roba dopremljena na dogovorenu lokaciju, a rizik gubitka je prenesen na kupca te je kupac prihvatio robu u skladu s ugovornim odredbama, ili su odredbe o prihvaćanju robe istekle ili ako Društvo ima objektivne dokaze da su svi kriteriji za prihvaćanje ispunjeni.

#### *b) Rezerviranja za troškove u jamstvenim (garantnim) rokovima*

Društvo daje jamstva za svoje proizvode s jamstvenim periodom koji u prosjeku ima trajanje 5 godina. U određenim slučajevima kada jamstva prelaze ovaj raspon, Društvo je analiziralo i zaključilo da takvi ugovori ne uključuju značajna nestandardna jamstva koja bi se mogla smatrati zasebnom obvezom izvršenja. Uprava procjenjuje rezerviranja za jamstvene popravke na temelju povijesnih podataka o iskorištenju rezerviranja i troškovima popravaka u garantnom roku, industrijske statistike kvarova transformatora te učestalosti pojavljivanja značajnog kvara transformatora. Osim toga, ako se utvrde okolnosti koje nose povećan rizik od manjkavosti i kvarova, odredbe o jamstvu za takve ugovore procjenjuju se pojedinačno na temelju tih specifičnih okolnosti. Rezerviranja se zatim temelje na trenutnim i budućim procijenjenim troškovima otklanjanja nedostataka i / ili zamjene transformatora kao rezultat tehničkih analiza i komunikacije s kupcima. Čimbenici koji utječu na ove pojedinačne odredbe uključuju informacije o dosadašnjem uspjehu inicijativa i ispravljanja kvalitete proizvoda, vjerojatnost zamjene proizvoda, kao i troškove rezervnih dijelova i troškove rada.



## Bilješke uz financijske izvještaje

za godinu koja je završila 31. prosinca 2023.

### 4. Prihodi od prodaje

	2023. EUR'000	2022. EUR'000
<i>Vrsta robe ili usluge</i>		
Prihod od prodaje distributivnih transformatora	151.783	104.085
Prihod od prodaje srednjih energetskih transformatora	142.124	115.570
Prihod od prodaje materijala i usluga	29.211	22.013
<b>Ukupni prihodi iz ugovora s kupcima</b>	<b>323.118</b>	<b>241.668</b>
<i>Geografska područja</i>		
Hrvatska	31.334	25.851
Zemlje Europske unije	255.610	181.040
BIH, Makedonija, Srbija i Crna Gora	7.034	1.899
Ostale zemlje Europe	21.507	19.369
Afrika	923	1.954
Azija	6.048	11.156
Ostale zemlje svijeta	662	399
<b>Ukupni prihodi iz ugovora s kupcima</b>	<b>323.118</b>	<b>241.668</b>
<i>Vrijeme priznavanja prihoda:</i>		
U određenom trenutku	323.118	241.668
Tijekom vremena	-	-
<b>Ukupni prihodi iz ugovora s kupcima</b>	<b>323.118</b>	<b>241.668</b>

### 5. Ostali poslovni prihodi

	2023. EUR'000	2022. EUR'000
Prihod od naknade šteta	663	14
Prihod od najma	248	277
Prihod od odobrenih popusta, rabata i slično	101	50
Inventurni viškovi	35	18
Neto dobit od prodaje dugotrajne imovine	14	76
Ostali prihodi	404	372
	<b>1.465</b>	<b>807</b>

## Bilješke uz financijske izvještaje

za godinu koja je završila 31. prosinca 2023.

### 6. Troškovi materijala, energije, prodane robe i usluga

	2023. EUR'000	2022. EUR'000
Utrošene sirovine i materijal	198.937	165.847
Troškovi prodane robe	8.116	9.067
Usluge transporta	6.776	6.718
Vanjske usluge pri izradi i prodaji dobara i usluga	3.050	2.465
Usluge održavanja (servisne usluge)	1.961	1.576
Ostali vanjski troškovi	11.957	8.429
	<b>230.797</b>	<b>194.102</b>

### 7. Troškovi osoblja

	2023. EUR'000	2022. EUR'000
Neto plaće i nadnice	20.129	15.289
Troškovi poreza i doprinosa iz plaća	9.246	6.454
Doprinosi na plaće	4.493	3.350
Naknade troškova zaposlenima, darovi i potpore	1.135	877
	<b>35.003</b>	<b>25.970</b>

Doprinosi u mirovinski fond u 2023. godini iznose 5.922 tisuća eura (2022.: 4.406 tisuća eura).

Otpremnine prilikom odlaska u mirovinu i otkaza u 2023. iznose 149 tisuća eura (2022.: 97 tisuća eura).

Prosječan broj zaposlenih tijekom 2023. bio je 754 zaposlenika (2022.: 727 zaposlenika).





## Bilješke uz financijske izvještaje

za godinu koja je završila 31. prosinca 2023.

### 8. Ostali troškovi poslovanja

	2023. EUR'000	2022. EUR'000
Usluge reprezentacije	831	463
Troškovi prijevoza radnika	736	710
Bankarske naknade i provizije	638	485
Premije osiguranja	518	370
Dnevnice za službena putovanja i putni troškovi	464	362
Premije i naknade za DMF	294	278
Troškovi stručnog usavršavanja	271	263
Intelektualne usluge	195	162
Ukalkulirani troškovi	1.453	94
Naknade članovima Nadzornog odbora	14	14
Efekti rezerviranja za popravke u jamstvenom roku	6.240	(113)
Efekti rezerviranja za jubilarne nagrade i otpremnine	1.255	(157)
Efekti rezerviranja za štetne ugovore	(744)	(494)
Ostale neproizvodne usluge	852	1.010
Ostali poslovni rashodi	1.604	812
	<b>14.621</b>	<b>4.259</b>

### 9. Vrijednosno usklađenje

	2023. EUR'000	2022. EUR'000
Neto vrijednosno usklađenje zaliha	2.570	1.767
	<b>2.570</b>	<b>1.767</b>

## Bilješke uz financijske izvještaje

za godinu koja je završila 31. prosinca 2023.

### 10. Neto financijski rezultat

	2023. EUR'000	2022. EUR'000
Pozitivne tečajne razlike	-	1.209
Prihod od dividende i udjela u dobiti	193	290
Prihod od kamata	345	22
Ostali financijski prihodi	7	6
<b>Ukupno financijski prihodi</b>	<b>545</b>	<b>1.527</b>
	2022. EUR'000	2021. EUR'000
Kamate i slični troškovi	301	213
Negativne tečajne razlike	50	-
<b>Ukupno financijski rashodi</b>	<b>351</b>	<b>213</b>
<b>Neto financijski rezultat</b>	<b>194</b>	<b>1.314</b>

### 11. Porez na dobit

	2023. EUR'000	2022. EUR'000
Tekući porez	11.417	914
Dodatni porez na dobit	-	698
Odgođeni porez	(456)	(67)
<b>Trošak poreza na dobit</b>	<b>10.961</b>	<b>1.545</b>

Tekući porez na dobit Društva razlikuje se od teoretskog poreza koji bi se dobio preračunom važeće porezne stope na dobit Društva kako slijedi:

	2023. EUR'000	2022. EUR'000
Računovodstvena dobit (dobit prije oporezivanja)	61.674	23.841
Porez na dobit po 18%	11.101	4.291
Usklađenja za porezne efekte od:		
Porezno nepriznati rashodi	95	54
Porezno priznata umanjenja dobiti	(71)	(85)
Privremene razlike za koje nije priznata odgođena porezna imovina	92	(808)
Promjena u priznatim odgođenim porezima	(56)	764
Iskorištenje poticaja za ulaganja	(200)	(2.741)
Priznavanje odgođene porezne imovine na poticaje ulaganja	-	(628)
Porez na ekstra dobit	-	698
<b>Trošak poreza na dobit</b>	<b>10.961</b>	<b>1.545</b>
Efektivna porezna stopa	17,77%	6,48%



## Bilješke uz financijske izvještaje

za godinu koja je završila 31. prosinca 2023.

### *Porezna olakšica za ulaganja*

Zahtjev za dobivanje statusa nositelja poticaja za novi projekt podnesen je 23. prosinca 2021. godine pod skraćenim nazivom „Održivi SETup“. Dana 2. ožujka 2023. MINGO je izdalo rješenje kojim je Društvo postalo nositelj poticaja za ovaj projekt u iznosu od 5.464 tisuće eura za koji Društvo ima mogućnost smanjivanja budućih poreznih obveza po osnovi poreza na dobit za godine zaključno s 24. prosinca 2031. godine. U financijskim izvještajima za 2023. godinu Društvo je iskoristilo 200 tisuća eura odobrenih poreznih poticaja po ovom projektu, dok je u prethodnom razdoblju po istoj osnovi iskoristilo 2.741 tisuću eura.

Društvo nije priznalo odgođenu poreznu imovinu u približnom iznosu od 1,1 milijuna eura (31. prosinca 2022.: 1,1 milijuna eura) na dio privremenih razlika, budući da ne očekuje realizaciju istih u dogledno vrijeme.

## 12. Zarada po dionici

### *Osnovna i razrijeđena zarada po dionici:*

	2023.	2022.
Neto dobit u EUR '000	50.713	22.296
Ukupan i vagani broj izdanih dionica	511.232	511.232
<b>Zarada po dionici u eurima</b>	<b>99,20</b>	<b>43,61</b>

U prethodnim godinama, raspoređena dividenda za redovne i povlaštene dionice bila je ista. Društvo ne drži vlastite dionice. Razrijeđena dobit po dionici za 2023. i 2022. godinu je ista kao i osnovna jer Društvo nije imalo konvertibilnih instrumenata i opcija tijekom oba razdoblja.

## Bilješke uz financijske izvještaje

za godinu koja je završila 31. prosinca 2023.

### 13. Dugotrajna nematerijalna imovina

	Licencije, softver i ostala prava EUR'000	Imovina u pripremi EUR'000	Ukupno EUR'000
<b>Nabavna vrijednost</b>			
Stanje 1. siječnja 2022.	2.070	-	2.070
Povećanje	-	234	234
Prijenos	151	(151)	-
Prodaja ili rashodovanje	(52)	-	(52)
Stanje 31. prosinca 2022.	2.169	83	2.252
Povećanje	-	234	234
Prijenos	243	(243)	-
Prodaja ili rashodovanje	(4)	-	(4)
Stanje 31. prosinca 2023.	2.408	74	2.482
<b>Akumulirana amortizacija</b>			
Stanje 1. siječnja 2022.	1.759	-	1.759
Amortizacija za godinu	134	-	134
Prodaja ili rashodovanje	(52)	-	(52)
Stanje 31. prosinca 2022.	1.841	-	1.841
Amortizacija za godinu	177	-	177
Prodaja ili rashodovanje	(4)	-	(4)
Stanje 31. prosinca 2023.	2.014	-	2.014
<b>Neto knjigovodstvena vrijednost</b>			
31. prosinca 2022.	328	83	411
31. prosinca 2023.	394	74	468

Nabavna vrijednost u potpunosti amortizirane nematerijalne imovine koja je u upotrebi na dan 31. prosinca 2023. godine iznosi 1.643 tisuće eura (31. prosinca 2022.: 1.382 tisuće eura).



## Bilješke uz financijske izvještaje

za godinu koja je završila 31. prosinca 2023.

### 14. Nekretnine, postrojenja i oprema

	Zemljište	Građevinski objekti	Postrojenja i oprema	Alati i uredski inventar	Imovina u pripremi i predujmovi	Ukupno
	EUR'000	EUR'000	EUR'000	EUR'000	EUR'000	EUR'000
<b>Nabavna vrijednost</b>						
<b>Stanje 1. siječnja 2022.</b>	<b>2.245</b>	<b>26.887</b>	<b>35.049</b>	<b>4.537</b>	<b>200</b>	<b>68.918</b>
Povećanja	-	-	-	-	7.595	7.595
Prijenos s pripreme	1.298	3.989	1.885	77	(7.249)	-
Prodaja ili rashodovanje	-	-	(408)	(166)	-	(574)
<b>Stanje 31. prosinca 2022.</b>	<b>3.543</b>	<b>30.876</b>	<b>36.526</b>	<b>4.448</b>	<b>546</b>	<b>75.939</b>
Povećanja	-	-	-	-	3.424	3.424
Prijenos s pripreme	10	47	2.013	271	(2.341)	-
Prodaja ili rashodovanje	-	-	(184)	(107)	-	(291)
<b>Stanje 31. prosinca 2023.</b>	<b>3.553</b>	<b>30.923</b>	<b>38.355</b>	<b>4.612</b>	<b>1.629</b>	<b>79.072</b>
<b>Akumulirana amortizacija</b>						
<b>Stanje 1. siječnja 2022.</b>	<b>-</b>	<b>13.424</b>	<b>23.277</b>	<b>3.395</b>	<b>-</b>	<b>40.096</b>
Amortizacija za godinu	-	1.255	2.046	289	-	3.590
Prodaja ili rashodovanje	-	-	(397)	(166)	-	(563)
<b>Stanje 31. prosinca 2022.</b>	<b>-</b>	<b>14.679</b>	<b>24.926</b>	<b>3.518</b>	<b>-</b>	<b>43.123</b>
Amortizacija za godinu	-	1.268	2.064	249	-	3.581
Prodaja ili rashodovanje	-	-	(180)	(106)	-	(286)
<b>Stanje 31. prosinca 2023.</b>	<b>-</b>	<b>15.947</b>	<b>26.810</b>	<b>3.661</b>	<b>-</b>	<b>46.418</b>
<b>Neto knjigovodstvena vrijednost</b>						
31. prosinca 2022.	<b>3.543</b>	<b>16.197</b>	<b>11.600</b>	930	546	32.816
<b>31. prosinca 2023.</b>	<b>3.553</b>	<b>14.976</b>	<b>11.545</b>	<b>951</b>	<b>1.629</b>	<b>32.654</b>

Sadašnja vrijednost nekretnina koje su dane pod hipoteku na dan 31. prosinca 2023. godine iznosi 15.101 tisuća eura (31. prosinca 2022.: 14.884 tisuća eura). Nad ovim nekretninama upisane su hipoteke u ukupnom iznosu od 42 milijuna EUR-a. Postoji i zalog na pokretninama u iznosu 8 milijuna EUR-a vezano uz pokretnine neto knjigovodstvene vrijednosti od 1.682 tisuće eura (bilješka 27).

Nabavna vrijednost potpuno amortizirane materijalne imovine koja je u upotrebi na dan 31. prosinca 2023. godine iznosi 25.649 tisuće eura (31. prosinca 2022. godine: 17.083 tisuće eura). Predujmovi za nekretnine, postrojenja i opremu na dan 31. prosinca 2023. iznosili su 1.272 tisuće eura (31. prosinca 2022.: 484 tisuće eura).

## Bilješke uz financijske izvještaje

za godinu koja je završila 31. prosinca 2023.

### 15. Imovina s pravom uporabe

Imovina s pravom uporabe obuhvaća sljedeće:

	31.12.2023. EUR'000	31.12.2022. EUR'000
Zemljište	83	60
Građevinski objekti	3	10
Transportna sredstva	206	210
	<b>292</b>	<b>280</b>

Kretanje tijekom godine bilo je kako slijedi:

	31.12.2023. EUR'000	31.12.2022. EUR'000
<b>Stanje na 1. siječnja</b>	<b>280</b>	<b>143</b>
Povećanja - novi ugovori o najmu	128	211
Smanjenje – prekid ugovora o najmu	(3)	-
Amortizacija materijalne imovine	(113)	(74)
<b>Stanje na 31. prosinca</b>	<b>292</b>	<b>280</b>

### 16. Ulaganja u nekretnine

	Ukupno EUR'000
<b>Nabavna vrijednost</b>	
Stanje 1. siječnja 2022.	465
Povećanje	-
Stanje 31. prosinca 2022.	465
Povećanje	-
<b>Stanje 31. prosinca 2023.</b>	<b>465</b>
<b>Akumulirana amortizacija</b>	
Stanje 1. siječnja 2022.	92
Amortizacija za godinu	23
Stanje 31. prosinca 2022.	115
Amortizacija za godinu	23
<b>Stanje 31. prosinca 2023.</b>	<b>138</b>
<b>Neto knjigovodstvena vrijednost</b>	
31. prosinca 2022.	350
<b>31. prosinca 2023.</b>	<b>327</b>

Društvo u vlasništvu ima određene poslovne prostore za koje se procjenjuje tržišna vrijednost od oko 0,5 - 0,6 milijuna eura.



## Bilješke uz financijske izvještaje

za godinu koja je završila 31. prosinca 2023.

### 17. Ulaganja u ovisno društvo

	% vlasništva	31.12.2023. EUR'000	31.12.2022. EUR'000
Power Engineering Transformatory (PET) (i)	100%	4.726	4.726
Ferokotao d.o.o. (ii)	51%	6.124	-
Umanjenje vrijednosti ulaganja		(4.226)	(4.226)
<b>Ukupno</b>		<b>6.624</b>	<b>500</b>

(i) Ukupno neto ulaganje u ovisno društvo Power Engineering Transformatory (PET) na dan 31. prosinca 2023. godine iznosi 0,5 milijuna eura (uključujući ispravke vrijednosti od 4,2 milijuna eura provedene u prethodnim godinama). Navedeni priznati iznos ulaganja odnosi se na dokapitalizaciju PET-a provedenu od strane Društva tijekom 2022. godine. Poslovni rezultati ovisnog društva PET tek su u 2023. postali pozitivni nakon višegodišnjeg niza prijašnjih poslovnih godina kada je PET poslovao sa gubitkom. Iz navedenog razloga, Uprava je procijenila kako trenutno postoji značajna neizvjesnost ostvarivanja poslovnih planova ovisnog društva koji bi osigurali nadoknadivost ulaganja iznad trenutno priznatih iznosa.

(ii) Društvo je 15. studenog 2023. godine potpisalo kupoprodajne ugovore o stjecanju 35% vlasničkog udjela u poduzeću Ferokotao d.o.o., Donji Kraljevec, Hrvatska. Osnovna djelatnost navedenog društva je proizvodnja proizvoda od metala, proizvodnja strojeva i dobava metalnih dijelova za transformatorsku industriju. Do navedenog stjecanja, Društvo je imalo 16% vlasničkog udjela u Ferokotao d.o.o, a ovim stjecanjem postalo je vlasnik 51% udjela u temeljnom kapitalu društva. Društvo je preuzelo kontrolu nad ovom podružnicom u drugoj polovici prosinca 2023. godine, kada su se stekli svi uvjeti, odnosno od trenutka kad je Društvo imalo moć raspolaganja te pravo ili izloženost na varijabilne prinose, kao i mogućnost primjene svojih ovlasti u ovoj podružnici na način da utječe na visinu svog prinosa. Vrijednost postojećeg vlasničkog udjela (16%) svedena je na fer vrijednost, čime je nastala dobit u iznosu 1,57 milijuna eura, koja je iskazana unutar sveobuhvatne dobiti sukladno računovodstvenim politikama Društva.

### 18. Ulaganja u pridružena društva

Ulaganja u pridružena društva u iznosu od 230 tisuća eura odnosi se na ulaganja u društvo Elkakon d.o.o., Zagreb gdje Društvo drži 50%-tni udio u temeljnom kapitalu. Sumarni podaci za ovo društvo iskazuju se u konsolidiranim financijskim izvještajima Društva.

### 19. Financijska imovina po FVOSD

	31.12.2023. EUR'000	31.12.2022. EUR'000
Nekotirani vlasnički instrumenti	228	367
Ostala financijska imovina po FVOSD	5	5
	<b>233</b>	<b>372</b>

#### Mjerenje fer vrijednosti

Fer vrijednost ulaganja u dionice vlasničkih instrumenata bez kotacije mjeri se po trošku nabave, jer nemaju aktivnu tržišnu cijenu i fer vrijednost se ne može pouzdano izmjeriti. Međutim, Društvo uspoređuje trošak tih ulaganja s modelom vrednovanja na visokoj razini koji se temelji na usporedivim višestrukim pokazateljima kako bi procijenio postoje li naznake da bi se fer vrijednost mogla bitno razlikovati od troška. Na datum izvještavanja nije bilo takvih naznaka.

## Bilješke uz financijske izvještaje

za godinu koja je završila 31. prosinca 2023.

### 20. Zalihe

	31.12.2023. EUR'000	31.12.2022. EUR'000
Sirovine i materijal	39.097	45.064
Proizvodnja u tijeku	34.774	22.817
Gotovi proizvodi	33.071	21.256
Dani predujmovi	11.438	4.378
	<b>118.380</b>	<b>93.515</b>

### 21. Potraživanja od kupaca i ostala potraživanja

	31.12.2023. EUR'000	31.12.2022. EUR'000
Kupci u inozemstvu	50.041	35.009
Kupci u zemlji	6.780	5.219
Potraživanja za PDV	3.215	2.243
Plaćeni troškovi budućeg razdoblja	208	159
Ostala potraživanja	71	33
	<b>60.315</b>	<b>42.663</b>

Na dan 31. prosinca, starosna struktura potraživanja od kupaca Društva bila je kako slijedi:

	31.12.2023. EUR'000	31.12.2022. EUR'000
Nedospjelo	48.760	36.950
< 60 dana	7.926	3.223
60-90 dana	8	6
90-180 dana	117	49
180-365 dana	10	-
> 365 dana	-	-
	<b>56.821</b>	<b>40.228</b>

Maksimalna izloženost kreditnom riziku na datum bilance je knjigovodstvena vrijednost svake pojedine kategorije potraživanja koja je navedena.

Slijedeća tablica objašnjava promjene u očekivanom kreditnom gubitku za potraživanja od kupaca između početka i završetka razdoblja:

	2023. EUR'000	2022. EUR'000
Stanje na 1. siječnja	18	18
Neto promjena OKG-a	(3)	-
Stanje na 31. prosinca	<b>15</b>	<b>18</b>





## Bilješke uz financijske izvještaje

za godinu koja je završila 31. prosinca 2023.

### 22. Ugovorne obveze

	31.12.2023. EUR'000	31.12.2022. EUR'000
Ugovorna obveza – predujmovi primljeni od kupca	69.861	26.481
<b>Ukupno ugovorna obveza</b>	<b>69.861</b>	<b>26.481</b>

#### *Priznati prihod povezan s ugovornom obvezom*

Priznati prihod u izvještajnom razdoblju, a koji je bio uključen u bilancu ugovorenih obveza na početku razdoblja iznosi 110.851 tisuća eura (2022.: 70.337 tisuća eura).

Ugovorne obveze na datum izvještavanja odnose se na ugovore s kupcima ukupne vrijednosti od 203.324 tisuća eura (31. prosinca 2022.: 107.260 tisuća eura), a vezano za koje se obveze na činidbu trebaju ispuniti u sljedećem izvještajnom razdoblju.

Na kraju izvještajnog razdoblja postoje neispunjene obveze na činidbu po osnovi primljenih predujmova od kupaca, a one iznose 314.255 tisuća eura (31. prosinca 2022.: 133.157 tisuća eura).

### 23. Dani zajmovi

	31.12.2023. EUR'000	31.12.2022. EUR'000
Dani zajmovi ovisnom društvu	1.800	2.350
Ispravak vrijednosti danih zajmova	(1.800)	(2.000)
Očekivani kreditni gubitak	-	(4)
	-	<b>346</b>

Društvo je tijekom 2019. i 2020. godine ovisnom društvu Power Engineering Transformatory Sp. z o.o., Poljska (u nastavku: „PET“) plasiralo kratkoročnih zajmova za obrtna sredstva u ukupnom iznosu od 2.500.000,00 eura. Odlukom Uprave u 2021. godine izvršen je ispravak vrijednosti danih kredita u iznosu 2 milijuna eura. Sporazumom između Društva i ovisnog društva PET dana 22. veljače 2022. godine je kratkoročni zajam u visini 500.000,00 eura pretvoren u temeljni kapital društva PET.

Stanje zajmova na 31.12.2023. godine iznosilo je 1.800 tisuća eura. U 2023. godini, na razini grupe Končar napravljena je analiza tržišnosti kamatnih stopa temeljem koje su se obračunavale kamatne stope u rasponu 1,71% - 3,42% godišnje (2022.: 0,9%).

## Bilješke uz financijske izvještaje

za godinu koja je završila 31. prosinca 2023.

Promjene u danim zajmovima tijekom godine bile su kako slijedi:

	Dani zajmovi EUR'000
<b>1. siječnja 2022. godine</b>	<b>839</b>
Pretvaranje duga u kapital	(500)
Neto promjena OKG	5
Ispravak vrijednosti danih zajmova	2
<b>31. prosinca 2022. godine</b>	<b>346</b>
Novčani izdaci	2.450
Novčani primici (uplate)	(2.900)
Nenovčane transakcije (kompenzacije)	(100)
Neto promjena OKG	4
Ispravak vrijednosti danih zajmova	200
<b>31. prosinca 2023. godine</b>	<b>-</b>

## 24. Novac i novčani ekvivalenti

	31.12.2023. EUR'000	31.12.2022. EUR'000
Novac u banci	24.894	8.102
Depoziti do 3 mjeseca	28.162	-
	<b>53.056</b>	<b>8.102</b>

Društvo ostvaruje kamate na novac i depozite do 3 mjeseca po stopi u rasponu od 3,55% - 3,60% (2022.: 0% - 0,001%).

Objave vezane uz kreditni rizik prezentirane su u bilješci 32 – Upravljanje rizicima.



## Bilješke uz financijske izvještaje

za godinu koja je završila 31. prosinca 2023.

### 25. Kapital i rezerve

Temeljni kapital utvrđen je u nominalnoj vrijednosti u iznosu od 20.449 tisuća eura (31. prosinca 2022. godine: 20.356 tisuća eura). Vlasnička struktura Društva je, kako slijedi:

Dioničar	31. prosinca 2023.		31. prosinca 2022.	
	Broj dionica	Udio u vlasništvu %	Broj dionica	Udio u vlasništvu %
Interkapital vrijednosni papiri / Končar – Elektroindustrija d.d.	269.596	52,73	269.596	52,73
OTP banka d.d. / AZ OMF kategorije B	28.249	5,53	28.249	5,53
Agram brokeri d.d. / Knežević Nikola	21.304	4,17	16.004	3,13
Floričić Kristijan	19.832	3,88	19.832	3,88
Hita-vrijednosnice d.d. / Berkopić Dražen	13.299	2,6	12.000	2,35
Zagrebačka banka d.d. / Zbirni skrbnički račun Zagrebačka banka d.d. / DF	8.255	1,61	8.255	1,61
Interkapital vrijednosni papiri / Radić Antun	7.886	1,54	7.886	1,54
Vulić Tomislav	4.800	0,94	4.800	0,94
Ostali	138.011	27	144.610	28,29
	<b>511.232</b>	<b>100</b>	<b>511.232</b>	<b>100</b>

Temeljni kapital Društva na dan 31. prosinca 2023. i 31. prosinca 2022. sastoji se od 388.376 redovnih dionica i od 122.856 povlaštenih dionica, odnosno, ukupno 511.232 dionice sa nominalnom vrijednosti od 40 eura po dionici. Dividenda po dionici isplaćena dioničarima Društva u 2023. godini iznosila je 13,74 eura po dionici (2022.: 9,2 eura po dionici) te je ukupno iznosila 7.024 tisuće eura (2022.: 4.695 tisuća eura).

Statutarne, zakonske i ostale rezerve formirane su temeljem rasporeda dobiti sukladno odlukama Glavne skupštine u skladu s odredbama Zakona o trgovačkim društvima (statutarne i ostale rezerve su raspoložive za raspodjelu sukladno odredbama navedenog Zakona i Statuta Društva).

## Bilješke uz financijske izvještaje

za godinu koja je završila 31. prosinca 2023.

### 26. Rezerviranja

	Troškovi popravaka u jamstvenim rokovima EUR'000	Troškovi jubilarnih nagrada i otpremnina EUR'000	Rezerviranja za štetne ugovore EUR'000	Ukupno EUR'000
<b>1. siječnja 2022. godine</b>	<b>12.569</b>	<b>709</b>	<b>1.423</b>	<b>14.701</b>
Dodatna rezerviranja	3.725	-	618	4.343
Ukidanje rezerviranja	(3.838)	(157)	(1.112)	(5.107)
Iskorišteno u toku godine	(1.659)	-	-	(1.659)
<b>31. prosinca 2022. godine</b>	<b>10.797</b>	<b>552</b>	<b>929</b>	<b>12.278</b>
Dodatna rezerviranja	6.240	1.255	-	7.495
Ukidanje rezerviranja	-	-	(744)	(744)
Iskorišteno u toku godine	(2.732)	-	-	(2.732)
<b>31. prosinca 2023. godine</b>	<b>14.305</b>	<b>1.807</b>	<b>185</b>	<b>16.297</b>
od toga:				
- dugoročno	10.806	1.807	-	12.613
- kratkoročno	3.499	-	185	3.684

#### Rezerviranja za jamstvene (garantne) rokove

Rezerviranja za jamstvene rokove formiraju se na temelju najbolje procjene Uprave. Rezervacija je napravljena na osnovu procjena i iskustva Društva i drugih proizvođača transformatora. Društvo daje dugoročne garancije na isporučene transformatore koje su obično trajanja iznad 3 godine, a sežu iznimno i do 10 godina. Na temelju povijesnih podataka vezano uz troškove popravaka u garantnom roku i broja prodanih transformatora, industrijske statistike o incidenciji kvarova te prevladavajućeg trajanja garantnog perioda, Uprava procjenjuje i kreira rezervaciju za popravke u garantnom roku. Vrijednost rezervacija iznosi 14,3 milijuna eura (2022.: 10,8 milijuna eura) te su se iste povećale kao rezultat rasta prihoda i povećanja broja transformatora isporučenih kupcima tijekom 2023. godine kao i povećanih iznosa iskorištenja prethodno rezerviranih iznosa.

#### Rezerviranja za štetne ugovore

Značajni inflatorni trendovi koji su započeli u 2021. godini rezultirali su rezervacijama za štetne ugovore na dan 31. prosinca 2021. u visini od 1,4 milijuna eura. Visoke stope inflacije nastavile su se i kroz 2022. godinu. Dio ugovora koji su identificirani i priznati kao štetni ugovori u 2021. godini realizirao se tijekom 2022. godine te su za te ugovore ukidana rezerviranja. Za ostatak ugovora čija isporuka je prenesena u 2023. godinu napravljena je ponovna procjena profitabilnosti na temelju koje visina rezervacija po ovoj osnovi iznosi 0,2 milijuna eura.

#### Rezerviranja za dugoročna primanja zaposlenih

Dugoročni dio rezerviranja za otpremnine i jubilarne nagrade u iznosu od 1.807 tisuća eura (2022.: 552 tisuće eura) odnosi se na procijenjeni iznos otpremnina i jubilarnih nagrada sukladno Kolektivnom ugovoru, koje imaju pravo ostvariti zaposleni prilikom prestanka zaposlenja (prilikom odlaska u mirovinu, otkaza ili dobrovoljnog odlaska, ispunjavanja uvjeta za dobivanje jubilarnih nagrada). Sadašnja vrijednost rezerviranja izračunava se na temelju broja zaposlenika, godina radnog staža u Društvu te zakonom regulirane neoporezive vrijednosti otpremnine i diskontne stope od 3,67% (2022.: 3,2%).



## Bilješke uz financijske izvještaje

za godinu koja je završila 31. prosinca 2023.

### 27. Posudbe

	31.12.2023. EUR'000	31.12.2022. EUR'000
<b>Dugoročne posudbe</b>		
Obveze po najmu	161	192
Bankovni krediti	4.250	5.250
	<b>4.411</b>	<b>5.442</b>
<b>Kratkoročne posudbe</b>		
Obveze po najmu	134	90
Bankovni krediti	1.000	8.977
Primljeni zajmovi	-	8.000
	<b>1.134</b>	<b>17.067</b>
<b>Ukupno posudbe</b>	<b>5.545</b>	<b>22.509</b>

Dugoročne obveze prema bankama i financijskim institucijama na dan 31. prosinca 2023. godine odnose se na devizni kredit u Raiffeisenbank Austria d.d., odobren u travnju 2019. godine u iznosu 8.000.000 eura s fiksnom kamatnom stopom od 1,85% godišnje kojim se financira kupnja nekretnine u Jankomiru, kupnja nove opreme i rekonstrukcija predmetne nekretnine u sklopu projekta „Povećanja kapaciteta proizvodnje distributivnih transformatora“. Instrumenti osiguranja su 2 bjanko mjenice sa mjeničnim očitovanjem, 1 obična zadužnica na 8.000.000 eura, založno pravo na nekretninama Društva temeljem Sporazuma o osiguranju u iznosu od 30.000.000 eura i pokretninama Društva temeljem Sporazuma o osiguranju u iznosu od 8.000.000 eura.

Kratkoročne obveze prema bankama i financijskim institucijama na dan 31. prosinca 2022. godine otplaćene su tijekom 2023. godine u potpunosti.

Kratkoročne obveze po primljenim zajmovima na dan 31. prosinca 2022. godine koje su se odnosile na dva zajma od Končar – Elektroindustrije d.d. (8 milijuna eura) te nosile fiksnu kamatnu stopu od 0,75% godišnje su također otplaćene tijekom 2023. godine.

## Bilješke uz financijske izvještaje

za godinu koja je završila 31. prosinca 2023.

Promjene u posudbama tijekom godine bile su kako slijedi:

	Kreditni EUR'000	Najmovi EUR'000	Zajmovi EUR'000	Ukupno EUR'000
<b>1. siječnja 2022. godine</b>	<b>7.233</b>	<b>145</b>	<b>-</b>	<b>7.378</b>
Novčani primici	7.977	-	13.973	21.950
Novčani izdaci (otplate)	(1.001)	(91)	(5.996)	(7.088)
Neto promjene ugovora	-	228	-	228
Tečajne razlike	18	-	23	41
<b>31. prosinca 2022. godine</b>	<b>14.227</b>	<b>282</b>	<b>8.000</b>	<b>22.509</b>
Novčani primici	-	-	-	-
Novčani izdaci (otplate)	(8.977)	(110)	(8.000)	(17.087)
Neto promjene ugovora	-	123	-	123
Tečajne razlike	-	-	-	-
<b>31. prosinca 2023. godine</b>	<b>5.250</b>	<b>295</b>	<b>-</b>	<b>5.545</b>

Obveze prema bankama dospijevaju na plaćanje, kako slijedi:

	31.12.2023. EUR'000	31.12.2022. EUR'000
do 1 godine	1.000	8.977
1 - 2 godine	1.000	1.000
2 - 3 godine	1.000	1.000
3 - 4 godine	1.000	1.000
4 - 5 godina	1.000	1.000
preko 5 godina	250	1.250
	<b>5.250</b>	<b>14.227</b>

## 28. Financijski instrumenti po FVRDG

	31.12.2023. EUR'000	31.12.2022. EUR'000
Derivativni instrumenti - terminski valutni ugovor	-	1.232
<b>Financijska imovina po FVRDG</b>	<b>-</b>	<b>1.232</b>
Od toga:		
- dugoročno	-	383
- kratkoročno	-	849
Derivativni instrumenti - terminski valutni ugovor		
- kamatni SWAP ugovor	475	-
<b>Financijske obveze po FVRDG</b>	<b>475</b>	<b>-</b>
Od toga:		
- dugoročno	89	-
- kratkoročno	386	-



## Bilješke uz financijske izvještaje

za godinu koja je završila 31. prosinca 2023.

Društvo je tijekom godine koristilo terminske ugovore s komercijalnim bankama s primarnom namjerom upravljanja fluktuacijom tečaja stranih valuta (SEK primarno). Nominalna vrijednost valutnih terminskih ugovora na dan izvještavanja iznosi 37.255 tisuća eura s dospijećem pojedinih ugovora u razdoblju od 2024. do 2026. godine. Dobici i gubici koji se priznaju kao promjene u tržišnoj vrijednosti valutnih terminskih ugovora evidentiraju se u izvještaju o sveobuhvatnoj dobiti, u okviru stavke 'Neto financijski rezultat'.

### 29. Obveze prema dobavljačima i ostale obveze

	31.12.2023. EUR'000	31.12.2022. EUR'000
Dobavljači u zemlji	6.065	5.647
Dobavljači u inozemstvu	16.904	18.468
Obveze prema zaposlenima	1.284	990
Obveze s osnove udjela u rezultatu	21	22
Obveze za kamate	26	49
Obveze za poreze, doprinose i slična davanja	852	651
Neiskorišteni godišnji odmori	869	709
Ostali ukalkulirani troškovi	11.934	4.885
Ostale obveze	934	985
	<b>38.889</b>	<b>32.406</b>

### 30. Vanbilančna evidencija

Izvanbilančne stavke na dan 31. prosinca 2023. uključuju sljedeće: zajednička jamstva izdana u ime podružnice PET bankama i klijentima u iznosu od 8.592 tisuća eura i jamstva izdana u ime povezanih strana u iznosu od 2.812 tisuća eura. Društvo je ukupno povezanim društvima i trećim stranama izdalo instrumente osiguranja u iznosu od 228.360 tisuća eura dok su povezana društva i treće strane prema Društvu izdali instrumente osiguranja u iznosu od 14.101 tisuća eura.

Stanje zaključenih poslova (knjiga narudžbi) Društva po osnovi otvorenih projekata na dan 31. prosinca 2023. godine iznose 585,4 milijuna eura (31. prosinca 2022. godine: 271,6 milijuna eura).

## Bilješke uz financijske izvještaje

za godinu koja je završila 31. prosinca 2023.

### 31. Transakcije s povezanim stranama

Strane se smatraju povezanim ako jedna strana ima sposobnost kontrole nad drugom stranom, ako je pod zajedničkom kontrolom ili ima značajan utjecaj na poslovanje druge strane. U okviru osnovne djelatnosti, Društvo obavlja poslove s povezanim stranama, koji uključuju kupnju i prodaju roba i usluga. Priroda usluga s povezanim stranama temelji se na uobičajenim komercijalnim uvjetima. Osim sestrinskih društava iz Končar grupe te pridruženih društava, povezane strane Društva su Uprava i Nadzorni odbor Društva.

Tijekom 2023. godine Društvo je poslovalo s povezanim stranama te ostvarivalo prihode i troškove na temelju kupoprodaje proizvoda i usluga, koji se mogu analizirati kako slijedi:

Društvo	2023. Poslovne aktivnosti					
	Potraživanja EUR'000	Obveze EUR'000	Dani predujmovi EUR'000	Primljeni predujmovi EUR'000	Prihodi EUR'000	Rashodi EUR'000
Ovisna društva	43	1.910	3.038	-	361	4.008
Sestrinska društva Končar grupe:	1.869	276	245	1.560	10.231	4.164
Končar – Elektroindustrija d.d.	1	1.132	-	-	3	4.006
Pridružena društva	927	1.224	-	-	8.199	12.613
	<b>2.840</b>	<b>4.542</b>	<b>3.283</b>	<b>1.560</b>	<b>18.794</b>	<b>24.791</b>

Tijekom 2022. godine Društvo je poslovalo s povezanim stranama te ostvarivalo prihode i troškove na temelju kupoprodaje proizvoda i usluga, koji se mogu analizirati kako slijedi:

Društvo	2022. Poslovne aktivnosti					
	Potraživanja EUR'000	Obveze EUR'000	Dani predujmovi EUR'000	Primljeni predujmovi EUR'000	Prihodi EUR'000	Rashodi EUR'000
Ovisna društva	17	-	528	-	1.541	2.547
Sestrinska društva Končar grupe:	3.223	389	-	829	8.818	3.695
Končar – Elektroindustrija d.d.	-	1.076	-	-	2	7.881
Pridružena društva	473	100	-	-	8.497	9.728
	<b>3.713</b>	<b>1.565</b>	<b>528</b>	<b>829</b>	<b>18.858</b>	<b>23.851</b>

Končar – Elektroindustrija je krajnji vlasnik Društva te ima kontrolu nad društvom.

#### Naknade članovima ključnog menadžmenta

Tijekom 2023. godine ukupna naknada (fiksni i varijabilni dio) isplaćena Upravi Društva iznosila je 779 tisuća eura (31. prosinca 2022.: 832 tisuće eura) što uključuje 357 tisuća eura varijabilnih naknada za 2022. godinu (tijekom 2022. isplaćeno 421 tisuće eura varijabilnih naknada za 2021. godinu). Na datum izvještavanja, obračunate varijabilne naknade poslovdstvu iznose 369 tisuća eura (31. prosinca 2022.: 411 tisuća eura). Uprava broji pet članova (2022.: pet članova).





## Bilješke uz financijske izvještaje

za godinu koja je završila 31. prosinca 2023.

### 32. Upravljanje rizicima

#### Upravljanje rizikom kapitala

Omjer financijske poluge

	31.12.2023. EUR'000	31.12.2022. EUR'000
Dug (dugoročne i kratkoročne posudbe) = D	(5.545)	(22.509)
Kratkoročni depoziti u bankama	28.162	-
Novac i novčani ekvivalenti	24.894	8.102
Neto novac / (dug)	47.511	(14.407)
Glavnica = E	(132.102)	(86.839)
Omjer financijske poluge = D/(D+E)	<b>4,03%</b>	<b>20,58%</b>

#### Upravljanja financijskim rizicima

Društvo je izloženo međunarodnom tržištu i time sljedećim rizicima financijskih instrumenata: tržišnom riziku (koji obuhvaća valutni rizik, kamatni rizik i ostale cjenovne rizike), kreditnom riziku i riziku likvidnosti. Kategorije financijskih instrumenata i metode mjerenje fer vrijednosti za one koje se vode po fer vrijednosti su kako slijedi:

	Mjerenje fer vrijednosti	31.12.2023. EUR'000	31.12.2022. EUR'000
Vlasnički instrumenti po FVOSD	Razina 3	228	367
Ostala financijska imovina po FVOSD	Razina 3	5	5
<b>Ukupno financijska imovina po FVOSD</b>		<b>233</b>	<b>372</b>
Derivativni instrumenti	Razina 2	-	1.232
<b>Ukupno financijska imovina po FVRDG</b>		<b>-</b>	<b>1.232</b>
Potraživanja od kupaca	n/p	56.821	40.228
Dani zajmovi	n/p	-	346
Novac i novčani ekvivalenti	n/p	53.056	8.102
<b>Ukupno financijska imovina po amortiziranom trošku</b>		<b>109.877</b>	<b>48.676</b>
<b>Ukupno financijska imovina</b>		<b>110.110</b>	<b>50.280</b>
Obveze po najmovima	n/p	295	282
Obveze po kreditima	n/p	5.250	14.227
Obveze po zajmovima	n/p	-	8.000
Obveze prema dobavljačima	n/p	22.969	24.115
<b>Ukupno financijske obveze po amortiziranom trošku</b>		<b>28.514</b>	<b>46.624</b>
Derivativni instrumenti	Razina 2	475	-
<b>Ukupno financijske obveze po FVRDG</b>		<b>475</b>	<b>-</b>
<b>Ukupno financijske obveze</b>		<b>28.989</b>	<b>46.624</b>

# Bilješke uz financijske izvještaje

za godinu koja je završila 31. prosinca 2023.

## A) FER VRIJEDNOST FINANCIJSKIH INSTRUMENATA

Fer vrijednost financijskog instrumenta je iznos po kojem se sredstvo može razmijeniti ili obveza podmiriti između poznatih i spremnih strana u transakciji pred pogodbom. Društvo koristi sljedeću strukturu za utvrđivanje fer vrijednosti financijskih instrumenata:

- razina 1: kotirajuće (nekorrigirane) cijene na aktivnim tržištima za imovinu i obveze
- razina 2: ostale tehnike kod kojih su svi podaci koji imaju značajan utjecaj na fer vrijednost vidljivi na tržištu, direktno ili indirektno
- razina 3: tehnike kod kojih svi podaci koji značajno utječu na utvrđenu fer vrijednost, nisu bazirani na vidljivim tržišnim podacima

Fer vrijednost financijske imovine i obveza Društva u načelu približno odgovara knjigovodstvenoj vrijednosti imovine i obveza Društva.

### *Derivativni financijski instrumenti*

Fer vrijednost financijskih instrumenata kojima se ne trguje na aktivnom tržištu iskazanih u razini 2 utvrđuje se korištenjem tehnika procjene. Tehnike procjene maksimalno koriste vidljive tržišne podatke gdje su dostupni i oslanjaju se što je manje moguće na specifične procjene za pojedino društvo. Osim ulaganja u glavničke instrumente Društvo je koristilo sljedeće metode i pretpostavke prilikom procjene fer vrijednosti financijskih instrumenata.

### *Potraživanja i depoziti kod banaka*

Za imovinu koja dopijeva unutar 3 mjeseca, knjigovodstvena vrijednost približna je fer vrijednosti uslijed kratkoročnosti ovih instrumenata. Za dugoročnija sredstva, ugovorene kamatne stope ne odstupaju značajno od trenutnih tržišnih, te je sukladno tome njihova fer vrijednost približna knjigovodstvenoj.

### *Obveze po kreditima*

Fer vrijednost kratkoročnih obveza je približna knjigovodstvenoj vrijednosti uslijed kratkoročnosti ovih instrumenata. Uprava vjeruje da se njihova fer vrijednost ne razlikuje značajno od njihove knjigovodstvene vrijednosti.

### *Ostali financijski instrumenti*

Financijski instrumenti Društva koji nisu vrednovani po fer vrijednostima su potraživanja od kupaca, ostala potraživanja, obveze prema dobavljačima te ostale kratkoročne obveze. Povijesna knjigovodstvena vrijednost potraživanja i obveza, uključujući rezerviranja, koji su u skladu s uobičajenim uvjetima poslovanja približno je jednaka njihovoj fer vrijednosti.

## B) RIZICI FINANCIJSKIH INSTRUMENATA

Društvo je u svom poslovanju izloženo slijedećim rizicima financijskih instrumenata: tržišnom riziku (koji obuhvaća valutni rizik, kamatni rizik i ostale cjenovne rizike), kreditnom riziku i riziku likvidnosti.

### 1. TRŽIŠNI RIZIK

Tržišni rizik je rizik fluktuacije fer vrijednosti ili budućih novčanih tokova po financijskom instrumentu zbog promjene tržišnih cijena. Tržišni rizik obuhvaća tri vrste rizika: valutni rizik, kamatni rizik i ostale cjenovne rizike. Nije bilo značajnijih promjena utjecaja tržišnog rizika na Društvo kao niti promjena vezanih za mjerenje i upravljanje tržišnim rizikom.

#### a) Valutni rizik i računovodstvo zaštite novčanog tijeka

Valutni rizik je rizik fluktuacije fer vrijednosti ili budućih novčanih tokova po financijskom instrumentu zbog promjena valutnih tečajeva.

Društvo je izloženo valutnom riziku putem prodaje, kupnje te zajmova koji su iskazani u valuti koja nije funkcionalna valuta Društva. Valuta koja podliježe rizicima je prvenstveno SEK. Društvo se od tečajnog rizika štiti na način da se sklapaju forward ugovori o kupoprodaji valuta sa komercijalnim bankama za sve valute prema kriteriju materijalnosti.



## Bilješke uz financijske izvještaje

za godinu koja je završila 31. prosinca 2023.

Relevantni tečajevi eura i švedske krune tijekom razdoblja izvještavanja bili su kako slijedi:

	Spot valutni tečaj		Prosječni valutni tečaj	
	31.12.2023. EUR	31.12.2022. EUR	2023. EUR	2022. EUR
SEK	11,0960	11,1218	11,4788	10,6193

Izloženost Društva valutnom riziku navedene valute na datum izvještavanja iskazan je u nastavku. Također, iskazana je i analiza učinka promjene relevantnih tečajeva na neto rezultat, izuzev za valutu euro, obzirom na uvođenje eura kao funkcionalne valute na dan 1. siječnja 2023.

	Denominirano u SEK	
	31.12.2023. EUR'000	31.12.2022. EUR'000
Potraživanja od kupaca	1.823	199
Novac i novčani ekvivalenti	1.834	1.870
Derivativni instrumenti	(388)	-
	<b>3.269</b>	<b>2.069</b>
Utjecaj promjene tečaja za 1% na dobit	<b>33</b>	<b>21</b>

Analiza osjetljivosti uključuje samo otvorene stavke monetarne imovine i monetarnih obveza u stranoj valuti i njihovo preračunavanje na kraju razdoblja temeljem postotne promjene valutnih tečajeva. Negativan broj pokazuje smanjenje dobiti ako se euro u odnosu na predmetnu valutu promijenio za gore navedene postotke. U slučaju obrnuto proporcionalne promjene vrijednosti eura u odnosu na predmetnu valutu, utjecaj na dobit bio bi jednak i suprotan.

### b) Kamatni rizik

Društvo je izloženo kamatnom riziku budući da se zadužuje i po fiksnim, ali i po promjenjivim kamatnim stopama. Varijabilne kamatne stope koje su na datum izvještavanja bile primjenjive na relevantni dio zaduženja Društva bazirane su na sljedećem:

	31.12.2023. EUR'000	31.12.2022. EUR'000
Bankovni krediti bazirani na fiksnoj kamatnoj stopi	5.250	11.227
Bankovni krediti bazirani na varijabilnoj kamatnoj stopi	-	3.000
Najmovi bazirani na fiksnoj kamatnoj stopi	295	282
Zajmovi bazirani na fiksnoj kamatnoj stopi	-	8.000
	<b>5.545</b>	<b>22.509</b>

Društvo analizira osjetljivost riziku promjene kamatnih stopa uzimajući u obzir razumno moguće povećanje kamatnih stopa kod zaduženja s varijabilnim kamatnim stopama na očekivane ugovorne novčane tokove takvih zaduženja u odnosu na one koji su izračunati primjenom kamatne stope primjenjive na kraju trenutnog razdoblja izvještavanja. Pri tome se povećanje/smanjenje od 50 baznih poena smatra realno mogućom promjenom kamatnih stopa. Procijenjeni učinak realno moguće promjene kamatnih stopa na rezultat prije poreza za izvještajna razdoblja nije materijalan. Društvo se ne štiti od kamatnog rizika.

## Bilješke uz financijske izvještaje

za godinu koja je završila 31. prosinca 2023.

### 2. KREDITNI RIZIK

Kreditni rizik je rizik od neplaćanja odnosno neizvršenja ugovornih obveza od strane kupaca Društva koji utječe na eventualni financijski gubitak Društva. Na izloženost Društva kreditnom riziku uglavnom utječu individualne karakteristike pojedinog kupca. Demografija kupaca, uključujući rizik industrije i zemlje u kojoj kupac posluje, ima manji utjecaj na kreditni rizik. Društvo ima kreditnu politiku po kojoj se bonitet svakog kupca analizira na individualnoj osnovi prije određivanja uvjeta plaćanja i uvjeta isporuke za kupca.

Kreditni rizik Društva proizlazi uglavnom iz potraživanja od kupaca te ostalih potraživanja i ulaganja.

Ukupna izloženost kreditnom riziku na datum izvještavanja prikazana je u bilješci 32 uz financijske izvještaje. Društvo nema značajnu kreditnu izloženost koja nije obuhvaćena instrumentima osiguranja ili se ne odražava u procjenama indikacija umanjenja na datum izvještavanja.

### 3. RIZIK LIKVIDNOSTI

Rizik likvidnosti je rizik da Društvo neće biti u mogućnosti ispuniti svoje financijske obveze u roku, ili da će se suočiti s poteškoćama u ispunjenju tih obveza. Upravljanje rizikom likvidnosti je odgovornost Uprave koja je izgradila kvalitetan okvir za praćenje kratkoročnih, srednjoročnih i dugoročnih financiranja te svih zahtjeva vezanih za rizik likvidnosti. Društvo upravlja rizikom likvidnosti na način da konstantno prati predviđeni i stvarni novčani tijek uspoređujući ga s dospelosti financijske imovine i obveza.

Slijedeća tablica prikazuje dospelost financijskih obveza Društva na 31. prosinca 2023. godine sukladno ugovorenim ne-diskontiranim plaćanjima:

na dan 31. prosinca 2023.	Neto knjig. vrijednost EUR'000	Ugovoreni novčani tokovi EUR'000	do godinu dana EUR'000	1 - 2 godine EUR'000	2 - 5 godina EUR'000	preko 5 godina EUR'000
<i>Obveze koje ne nose kamatu:</i>						
Obveze prema dobavljačima	22.969	22.969	22.969	-	-	-
	<b>22.969</b>	<b>22.969</b>	<b>22.969</b>	-	-	-
<i>Obveze koje nose kamatu:</i>						
Obveze po najmovima	295	324	141	85	98	-
Obveze po kreditima	5.250	5.545	1.096	1.077	3.119	253
Obveze po zajmovima	-	-	-	-	-	-
	<b>5.545</b>	<b>5.869</b>	<b>1.237</b>	<b>1.162</b>	<b>3.217</b>	<b>253</b>



## Bilješke uz financijske izvještaje

za godinu koja je završila 31. prosinca 2023.

Slijedeća tablica prikazuje dospelost financijskih obveza Društva na 31. prosinca 2022. godine sukladno ugovorenim ne-diskontiranim plaćanjima:

na dan 31. prosinca 2022.	Neto knjig. vrijednost EUR'000	Ugovoreni novčani tokovi EUR'000	do godinu dana EUR'000	1 - 2 godine EUR'000	2 - 5 godina EUR'000	preko 5 godina EUR'000
<i>Obveze koje ne nose kamatu:</i>						
Obveze prema dobavljačima	24.115	24.115	24.115	-	-	-
	<b>24.115</b>	<b>24.115</b>	<b>24.115</b>	-	-	-
<i>Obveze koje nose kamatu:</i>						
Obveze po najmovima	282	296	96	80	120	-
Obveze po kreditima	14.227	14.766	9.246	1.091	3.161	1.268
	<b>8.000</b>	<b>8.014</b>	<b>8.014</b>	-	-	-
	<b>22.509</b>	<b>23.076</b>	<b>17.356</b>	<b>1.171</b>	<b>3.281</b>	<b>1.268</b>

### 33. Događaji nakon datuma izvještavanja

#### *Promjene u Upravi Društva*

Gospodin Petar Bobek je podnio ostavku na mjesto člana Uprave, a ista je stupila na snagu 20. siječnja 2024. godine.

31. ožujka 2024. godine je istekao mandat svim članovima Uprave: g. Vanja Burul (predsjednik), g. Petar Vlaić (član), gđa. Martina Mikulić (član), g. Dominik Trstoglavec (član).

Nadzorni odbor je na sjednici održanoj 04. ožujka 2024. godine imenovao novu Upravu u sastavu:

g. Vanja Burul, predsjednik Uprave (od 01.04.2024. do 31.03.2028.)

gđa. Kristina Dimitrov, članica Uprave (od 01.05.2024. do 31.03.2028.)

g. Mario Ljubić, član Uprave (od 01.04.2024. do 31.03.2028.)

gđa. Martina Mikulić, članica Uprave (od 01.04.2024. do 31.03.2028.)

g. Dominik Trstoglavec, član Uprave (od 01.04.2024. do 31.03.2028.)

Izuzev prethodno navedenog, nakon datuma izvještavanja, a do datuma odobrenja financijskih izvještaja, nije bilo drugih događaja koji bi značajno utjecali na godišnje financijske izvještaje Društva za 2023. godinu, koji bi, slijedom toga, trebali biti objavljeni.

**KONČAR**  
**D&ST**

**Končar – Distributivni i  
specijalni transformatori d.d.**



Mokrovićeva 8, P.P. 100  
10090 Zagreb, Hrvatska  
E-mail: [info@koncar-dst.hr](mailto:info@koncar-dst.hr)  
Tel: + 385 1 378 3713  
Fax: + 385 1 379 4051  
[www.koncar-dst.hr](http://www.koncar-dst.hr)

