


Tradicija. Znanje. Odgovornost.

**Konsolidirano
godišnje izvješće
grupe Končar D&ST
2018.**






**Konsolidirano
godišnje izvješće
grupe Končar D&ST
2018.**



Grupa Končar D&ST



Sadržaj

	I. IZVJEŠĆE UPRAVE O STANJU GRUPE ZA 2018. GODINU	
	1. Uvodna riječ Uprave	5
	2. Najvažniji podaci za 2018. te usporedba s 2017. godinom	6
	3. Opće stanje društva	6
	4. Organizacija i upravljanje društvom u 2018. godini	7
	5. Primjena Kodeksa korporativnog upravljanja	8
	6. Tržišna pozicija i prodaja po zemljama i grupama proizvoda	9
	7. Financijsko stanje (bilanca)	10
	8. Poslovni rezultati (račun dobiti ili gubitka) i kretanje cijena dionica	11
	9. Glavni rizici u poslovanju grupe	12
	10. Investicije i modernizacija tehnologije	13
	11. Tehnički razvoj i inoviranje proizvoda	14
	12. Zaposleni u grupi Končar D&ST	14
	13. Upravljanje kvalitetom i okolišem te zdravljem i zaštitom na radu	15
	14. Strategija daljnjeg razvoja	15
	II. ZAKONOM PROPISANE ODLUKE	
	Odluka o utvrđivanju konsolidiranih godišnjih financijskih izvještaja	17
	III. IZVJEŠTAJ NEOVISNOG REVIZORA I FINANIJSKI IZVJEŠTAJI S BILJEŠKAMA	
	1. Odgovornost za konsolidirano godišnje izvještaje	19
	2. Izvještaj neovisnog revizora	20
	3. Konsolidirani financijski izvještaji	26
	Konsolidirani izvještaj o sveobuhvatnoj dobiti	26
	Konsolidirani izvještaj o financijskom položaju	27
	Konsolidirani izvještaj o novčanim tokovima	28
	Konsolidirani izvještaj o promjenama kapitala	29
	4. Bilješke uz financijske izvještaje	30





IZVJEŠĆE UPRAVE
O STANJU GRUPE
ZA 2018. GODINU



1. Uvodna riječ Uprave

➔ 2018. - GODINA RASTA I PRIPREME STRATEŠKE INVESTICIJE

Grupu Končar D&ST čini Končar D&ST d.d., Josipa Mokrovića 8, Zagreb, Hrvatska i Power Engineering Transformatory Sp. z o.o. (PET), Gdynska 83, Czerwonak, Poznan, Poljska.

Ukupna prodaja roba i usluga grupe Končar D&ST u 2018. godini iznosila je 942 mil kn (u 2017. godini 907 mil kn), što je povećanje na godišnjoj razini od 4%. Izvozni poslovi sa 788 mil kn (u 2017. godini 761 mil kn) iznosili su 84% prodaje i veći su za 4% od ostvarenih u prethodnoj godini.

Ostvarena dobit prije oporezivanja u 2018. godini od 50,1 mil kn (neto 48,6 mil kn) je za 9% veća od dobiti prije oporezivanja u 2017. godini u kojoj je iznosila 45,9 mil kn (neto dobit 44,4 mil kn).

Zbog utjecaja primjene MSFI 15 na izvještaje Društva za 2018. godinu poslovni prihodi Društva povećani su za 16,9 mil kn, a dobit za 5,1 mil kn.

Za investicijske aktivnosti, uglavnom za nabavu nove proizvodne, ispitne i informatičke opreme te poboljšanje radnih uvjeta u proizvodnji u 2018. godini uloženo je 11,8 mil kn na lokaciji u Zagrebu te 7,1 mil kn u PET Poljska (u 2017. investirano 12,3 mil kn u opremu te 22,3 mil kn u većinsko preuzimanje društva PET Poljska). Tijekom godine operativno je vođena strateška investicija na području proizvodnje distributivnih transformatora, te su potpisani ugovori za proizvodnu halu i glavnu proizvodnu opremu.

U grupi Končar D&ST na 31. prosinac 2018. godine broj zaposlenih iznosio je 644, sa 586 na lokaciji u Zagrebu te 58 u PET Poljska. Nastavljen je projekt jačanja tehničkog i prodajnog sektora kroz uključenje novih visokoobrazovanih zaposlenika. Paralelno sa zapošljavanjem uložena su značajna sredstva u napredni software za razvoj i dizajn proizvoda te sustav upravljanja poslovanjem.

U svom poslovanju Grupa posluje u skladu s međunarodno priznatim normama i zahtjevima društveno odgovornog poslovanja.

Obzirom na zahtjevne uvjete na tržištu transformatora ukupne rezultate poslovanja grupe Končar D&ST u 2018. godini smatramo uspješnim i Grupu dobro pripremljenom za buduće poslovne izazove. Usklađenost interesa i međusobno povjerenje dioničara, zaposlenika, poslovnih partnera i banaka bili su vrlo važni za ostvarenje dobrih rezultata poslovanja. Uprava Končar D&ST-a zahvaljuje se na podršci i povjerenju te sa zadovoljstvom predstavlja ovo Izvješće o stanju Grupe za 2018. godinu.

Za Upravu Končar D&ST d.d.



Ivan Klapan
Predsjednik Uprave



2. Najvažniji podaci za 2018. te usporedba s 2017. godinom

	2018.	2017.	2018.	2017.	18/17
	HRK ('000)		EUR ('000)		index
Prodaja roba i usluga					
Hrvatska	154.879	146.363	20.890	19.619	105,8
Izvan Hrvatske	786.703	760.518	106.109	101.945	103,4
Ukupno*	941.582	906.881	126.999	121.564	103,8
Neto dobit**	48.623	44.384	6.558	5.950	109,6
Broj zaposlenih					
na 31.12.	644	601			107,2

Napomena: Prosječan tečaj 2017. 1EUR = 7,4601 KN
2018. 1EUR = 7,4141 KN

* Ukupna prodaja roba i usluga u 2018.g. uključuje efekt MSFI 15 od 16,9 mil. kn

**Neto dobit u 2018.g. uključuje efekt MSFI 15 od 5,1 mil. kn

3. Opće stanje Grupe

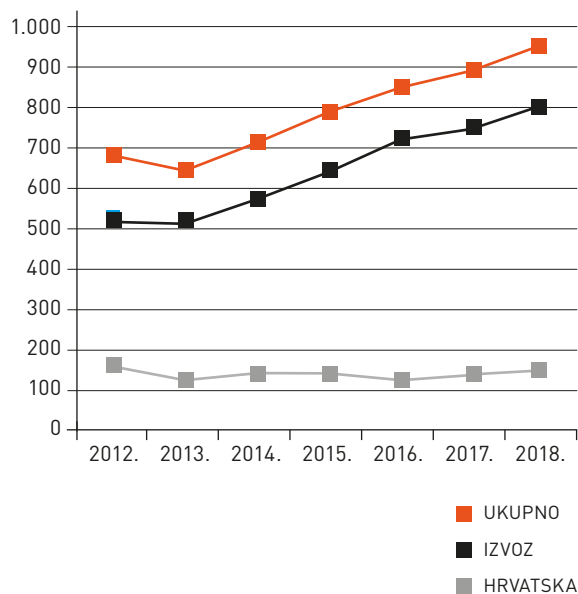


Dobri poslovni rezultati u 2018. godini financijski su ojačali Grupu koja ima primjerenu financijsku stabilnost i dobru osnovu za daljnji razvoj poslovanja.

Uspješnom prilagodbom organizacije visokoj razini prodaje i proizvodnje - kako na asortimanu distributivnih transformatora tako i na asortimanu srednjih energetskih transformatora - Grupa je pokazala sposobnost ostvarenja ciljeva poslovanja u zahtjevnim uvjetima, a strateškom investicijom na području distributivnih transformatora u Zagrebu ojačati će se tržišna pozicija na tom asortimanu.

Stavljanjem u prioritete prodajnih i razvojnih aktivnosti, zapošljavanjem i sustavnim uvođenjem u posao mladih stručnjaka, motiviranjem zaposlenih, ulaganjima u razvoj proizvoda i modernizaciju proizvodnje, Grupa je pripremljena za zahtjeve složenih tržišnih uvjeta koji se mogu očekivati i u budućnosti. Ulaganjem u društvo Power Engineering Transformatory Sp. z o.o. (PET) Poljska otvorena je još jedna mogućnost pristupa novim tržištima.

KRETANJE PRIHODA OD PRODAJE (mil kn)



4. Organizacija i upravljanje Grupom u 2018. godini

Tijekom 2018. godine društvom Končar D&ST d.d rukovodila je Uprava u sastavu:

Ivan Klapan	predsjednik Uprave
Petar Bobek	član Uprave, direktor razvoja poslovanja (od 01.04.2018.)
Vanja Burul	član Uprave, direktor profitnog centra SET
Martina Mikulić	članica Uprave, direktorica profitnog centra DT
Petar Vlaić	član Uprave, financijski direktor i direktor nabave

Tijekom 2018. godine Nadzorni odbor društva Končar D&ST d.d činili su:

Darinko Bago	predsjednik Nadzornog odbora
Miroslav Poljak	zamjenik predsjednika Nadzornog odbora
Jozo Miloloža	član Nadzornog odbora
Davor Mladina	član Nadzornog odbora
Vlado Grund	član Nadzornog odbora

Nakon stjecanja većinskog vlasništva u društvu PET od strane Končar D&ST-a upravljanje društvom PET Sp. z o.o. obavljao je:

Lukasz Farulevski	direktor društva
--------------------------	------------------

Nadzorni odbor društva PET Sp. z o.o.:

Ivan Klapan	predsjednik Nadzornog odbora
Miroslav Poljak	zamjenik predsjednika Nadzornog odbora
Petar Vlaić	član Nadzornog odbora
Waldemar Organista	član Nadzornog odbora
Grzegorz Kwiatkowski	član Nadzornog odbora (do 04.04.2018.)
Natalia Mierzejewska	član Nadzornog odbora (od 12.04.2018.)



Grupa Končar D&ST je djelatnost u 2018. godini obavljala na dvije lokacije. U Republici Hrvatskoj na lokaciji Josipa Mokrovića 8, 10090 Zagreb, a u Poljskoj na lokaciji Czerwonak, Gdinjska 83.

Zbog praćenja poslova transporta i montaže srednjih energetske transformatora u Maroku je djelovala podružnica u Casablanci, pod nazivom Koncar D&ST Succursale Maroc.



5. Primjena Kodeksa korporativnog upravljanja



Matično društvo Grupe kotira na Zagrebačkoj burzi i u skladu s pravilima Zagrebačke burze primjenjuje Kodeks korporativnog upravljanja.

Končar D&ST d.d. primjenjuje većinu odredaba Kodeksa korporativnog upravljanja koji su izradili Zagrebačka burza i HANFA, a objavljen je na službenim stranicama Zagrebačke burze (www.zse.hr). Iznimka su samo neke odredbe za koje Društvo smatra da se ne trebaju primijeniti u propisanom obliku, a naročito:

- Nadzorni odbor i Revizijski odbor su sastavljeni većinom od članova koji nisu neovisni, što se smatra primjerenim u postojećoj situaciji Društva unutar grupe Končar
- Društvo nema uspostavljen dugoročni plan sukcesije, ali ima dovoljno kvalitetno obrazovanih, iskusnih i sposobnih kandidata unutar Društva za preuzimanje svih ključnih pozicija kad se ukaže potreba za tim
- Nije ustrojena komisija za imenovanja i nagrađivanje, no imenovanje novih članova Uprave i ključnog menadžmenta odvija se na uređen način, te se i nagrađivanje smatra primjerenim poziciji Društva i njezinim rezultatima

Društvo smatra da neprimjenjivanje nekih od odredbi Kodeksa ne narušava visoku razinu transparentnosti poslovanja Društva te da neće značajno utjecati na sadašnje i potencijalne investitore prilikom donošenja njihovih investicijskih odluka.

Upitnik s odgovorima na 63 pitanja sadržava precizne odgovore na pitanja o tome koje odredbe Kodeksa Društvo primjenjuje a koje ne, i javno je dostupan na službenim web stranicama Zagrebačke burze (www.zse.hr) i web stranicama Društva (www.koncar-dst.hr).

Društvo u okviru svojeg organizacijskog modela, u kojem posluje i unutar kojeg se događaju svi poslovni procesi, ima razvijene sustave internih kontrola na svim važnim razinama. Ti sustavi, među ostalim, omogućavaju objektivno i korektno predstavljanje financijskih i poslovnih izvješća.

Podaci o značajnim imateljima dionica dostupni su svakodnevno na službenim web stranicama SKDD-a (www.skdd.hr), a sa stanjem na dan 31. prosinca 2018. i 2017. godine objavljeni su u revizijskom izvješću. Dioničarima je omogućeno elektronsko glasanje uz prisustvo na glavnoj skupštini. Povlaštene dionice Končar D&ST-a ne daju pravo glasa.

6. Tržišna pozicija i prodaja po zemljama i grupama proizvoda



Sukladno trendovima iz prijašnjih godina tržište generalno možemo okarakterizirati i u 2018. godini kao stabilno potražnjom uz i dalje povećane kapacitete na strani ponude. Uz već konstantan pritisak azijskih proizvođača na Bliskom Istoku i Africi pojačan je i njihov angažman na europskom tržištu. Dodatno, na stanje ponude i potražnje tokom 2018. godine utječe i trend konsolidacija i promjena u vlasničkim strukturama proizvođača transformatora, što će u narednim razdobljima dovesti do tržišnih promjena ovisno o politikama novih vlasnika.

Kontinuiran rad na tržištu, unapređenje odnosa sa kupcima i zainteresiranim stranama, praćenje trendova razvoja proizvoda te organizacijske promjene u smislu unapređenja tržišne pozicije na novim tržištima rezultiralo je stabilnim rastom prihoda od prodaje.

U 2018. godini prodaja roba i usluga bilježi rast od 3,8% u odnosu na 2017. godinu i s uključenim efektom MSFI 15 od 16,9 mil. kn iznosila je 941,6 mil kuna.

Promjene po grupama proizvoda u 2018.g. u odnosu na 2017.g. su:

- distributivni transformatori: rast od 18,0%
- srednji energetske transformatori: pad od 0,9%
- suhi i specijalni transformatori: pad od 17,4%
- ostale robe i usluge: pad od 0,4%

Prodaja po glavnim tržištima bila je kako slijedi:

Hrvatska: u 2018. godini isporučeno je 154,9 mil. kn što je prema 146,4 mil. kn u 2017. godini rast od 5,8%.

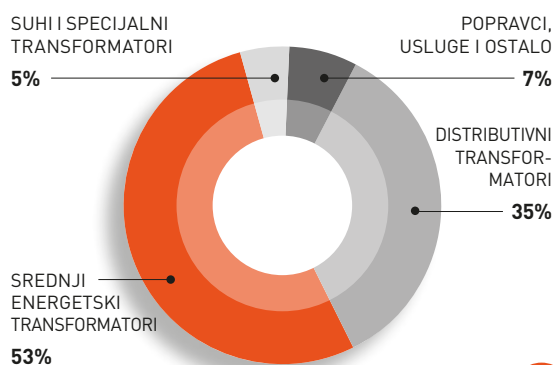
Europske zemlje bliže Hrvatskoj: BiH, Slovenija, Makedonija, Crna Gora, Austrija, Italija, Češka, Slovačka, Mađarska, Kosovo, Srbija, Bugarska, Rumunjska, Albanija - u 2018. godini isporučeno je 196,1 mil kuna što je prema 195 mil kuna u 2017. godini, rast od 0,6%.

Ostale Europske zemlje: Švedska, Švicarska, Njemačka, Finska, Island, Francuska, Velika Britanija, Irska, Poljska, Estonija, Latvija, Litva, Cipar, Španjolska, Danska, Norveška, Malta - u 2018. godini isporučeno je 502,9 mil kuna što je prema 493,8 mil kuna u 2017. godini rast od 1,8%.

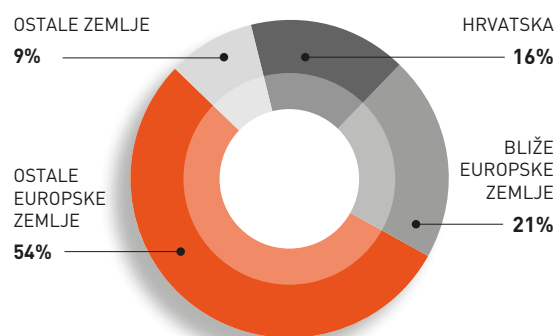
Ostale zemlje Azije, Afrike i Amerike: u 2018. godini isporučeno je 87,7 mil kuna što je prema 63,2 mil kuna u 2017. godini, rast za 38,7%.



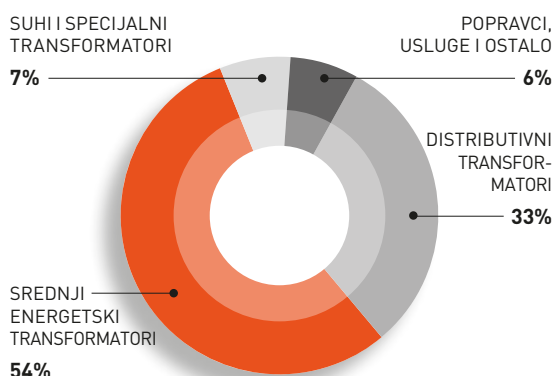
→ **STRUKTURA ISPORUČENOG PO ASORTIMANU 2018.**



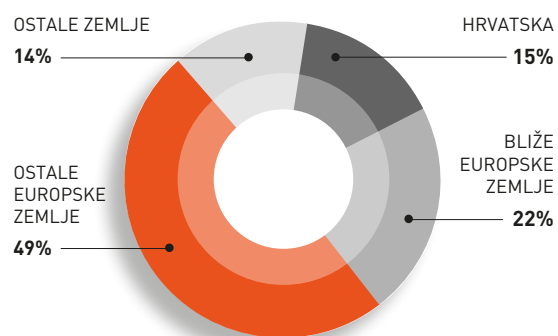
→ **STRUKTURA ISPORUČENOG PO TRŽIŠTIMA 2018.**



→ **STRUKTURA UGOVORENOG PO ASORTIMANU 2018.**



→ **STRUKTURA UGOVORENOG PO TRŽIŠTIMA 2018.**



7. Financijsko stanje (bilanca)



Ukupna imovina Grupe na 31.12.2018. godine iznosila je 765,7 mil. kuna što je u odnosu na stanje 31.12.2017. rast za 98,2 mil. kn ili 14,7%.

Dugotrajna imovina čini 24% ukupne imovine te iznosi 183,1 mil. kuna. Stanje dugotrajne imovine je veće u odnosu na zadnji dan prethodne godine za 6,5 mil. kuna zbog povećanja dijela materijalne imovine u pripremi.

Kratkotrajna imovina sa 583 mil. kuna čini 76% ukupne imovine na 31.12.2018.godine i u odnosu na stanje od godinu prije bilježi rast za 92 mil. kn ili 19 %. Taj rast najviše je posljedica rasta dvije najveće stavke unutar kratkotrajne imovine i to zaliha i potraživanja od kupaca. Kapital i rezerve sa vrijednošću od 328,2 mil. kuna čine 43% pasive. Dugoročna rezerviranja iznose 112,3 mil. kuna. Dugoročne obveze na datum bilance iznose 34,4 mil. kuna, a kratkoročne obveze iznose 215,4 mil. kuna.

8. Poslovni rezultat (račun dobiti i gubitka) i kretanje cijena dionica



Grupa Končar D&ST je u 2018. godini ostvarila 954,8 milijuna kuna ukupnih prihoda što je rast od 3% u odnosu na prethodnu godinu. Prihodi od prodaje iznosili su 941,6 mil. kuna, a u njihovoj strukturi prevladavali su prihodi ostvareni izvan Hrvatske u iznosu od 786,7 mil. kuna ili 84%. U Hrvatskoj je realizirano 154,9 mil. kuna prihoda od prodaje.

Od 01.01.2018. stupio je na snagu Međunarodni standard financijskog izvještavanja 15 (MSFI 15) - Prihodi od ugovora s kupcima. Končar D&ST d.d. je usvojio navedeni standard djelomično retroaktivno s datumom primjene 01.01.2018.

Prema navedenom standardu Končar D&ST d.d. je za određene ugovore koje je priznao po načelu priznavanja tijekom vremena, putem stupnja dovršenosti tijekom 2017. godine, ponovo priznao iste učinke i za poslovnu 2018. godinu. To je rezultiralo povećanjem prihoda od prodaje u 2018.g. za 16,9 mil. kuna te dobiti prije oporezivanja za 5,1 mil. kuna, a za isti iznos veća je i neto dobit (poslije oporezivanja) s obzirom da je porez na dobit za učinke ovih ugovora već plaćen u 2017. godini.

U poslovnoj 2018.g. ostvarena je konsolidirana dobit prije oporezivanja od 50,1 mil. kn što je porast od 9% u odnosu na 2017.g. kad je iznosila 45,9 mil. kn. Konsolidirana dobit nakon oporezivanja u 2018.g. iznosi 48,6 mil. kn i veća je za 10% od neto dobiti iz 2017.g. koja je bila 44,4 mil. kn.

S obzirom na utjecaj MSFI 15 na dobit od 5,1 mil. kuna, bez tog utjecaja dobit prije oporezivanja bi iznosila 45 mil. kn, a dobit nakon oporezivanja 43,5 mil. kuna

Tijekom 2018. godine matično društvo Končar D&ST nije stjecalo vlastite dionice niti je društvo kćer PET, Poljska stjecalo dionice matičnog društva.



9. Glavni rizici u poslovanju



Tržišni rizici. Potražnja za transformatorima na ciljanim tržištima grupe Končar D&ST jedan je od glavnih čimbenika rizika za poslovanje. Globalna potražnja za transformatorima, a također i potražnja na ciljanim tržištima, varira znatno u pojedinim razdobljima, ovisno o čitavom nizu faktora. Razdoblja velike potražnje (dobre konjunktura) svakako su razdoblja lakšeg ugovaranja poslova. S druge strane razdoblja opće recesije i gospodarske krize donose teže ugovaranje novih poslova, često praćeno i s padom profitnih marži. **Ponuda** transformatora od strane ostalih proizvođača - konkurentski pritisak - drugi je vrlo važan čimbenik rizika za poslovanje grupe Končar D&ST. Tržište transformatora općenito je u većini ciljanih zemalja izvoza blizu obrascu potpune konkurencije ili eventualno neke vrste blagog oligopola, te je vrlo jak konkurentski pritisak na većini ciljanih tržišta. Cijela transformatorska industrija doživjela je prilične promjene u zadnjih 10-20 godina, s brojnim restrukturiranjima, zatvaranjima postojećih tvornica, otvaranjima novih tvornica, preuzimanjima i spajanjima (konsolidacijom), a takvi se trendovi nastavljaju i dalje.

Rizici na tržištu nabave. Cijene glavnih sirovina i materijala od kojih se proizvode transformatori (bakar, aluminij, trafo lim, trafo ulje, izolacija, čelik itd.) volatilne su s ponekad značajnim rastom ili padom u relativno kratkim razdobljima. S obzirom na mogućnosti koje mu stoje na raspolaganju, Grupa se štiti od rizika naglih promjena cijena strateških sirovina na nekoliko načina. Kod bakra je politika takva da, s obzirom da se radi o sirovini koja kotira na robnim burzama (London Metal Exchange), forward ugovorima s dobavljačima bakra se ugovaraju količine i cijene za razdoblje unaprijed prema stanju i procjenama ugovorenosti. Kod čelika, transformatorskog lima i nekih važnijih nabavnih dijelova polugodišnjim ili godišnjim ugovorima s dobavljačima pokušava se umanjiti ovaj rizik. Također, u nekim višegodišnjim ugovorima s kupcima ponekad se ugovara klizna formula bazirana na promjeni cijena materijala.

Valutni (tečajni) rizik prilično je izražen u poslovanju Grupe s obzirom na veliki postotak izvoza i uvoza u prihodi, te s obzirom da je većina bankarskih kredita (dugoročnih i kratkoročnih) izražena u eurima. Od valutnog rizika društvo se štiti forward ugovorima s bankama kao i internim tehnikama usklađivanjem valutnih priljeva i odljeva.

Tehnološko-razvojni rizici. Društvo u ovom trenutku raspolaže suvremenom tehnologijom izrade transformatora i primjerenim tehničkim rješenjima većine proizvoda iz svog programa, te je u stanju pratiti tehničko-tehnološki razvoj na zavidnoj razini. I u budućnosti se ne očekuje tehničko-tehnološko zaostajanje za glavnim konkurentima.

Kreditni rizik i rizik likvidnosti. Kreditni rizik manifestira se kao opasnost da pojedini dužnik Grupe (npr. kupac kojem je izvršena isporuka bez dostatnog osiguranja plaćanja) neće moći ili htjeti izvršiti plaćanje prema Grupi u skladu s onim što je ugovoreno te da će Grupa zbog toga imati gubitke na otpisu ili umanjenju potraživanja.

Rizik likvidnosti manifestira se kao opasnost da Grupa neće moći izvršavati svoje obveze prema vjerovnicima u ugovorenim rokovima.

Od kreditnog rizika Grupa se štiti instrumentima osiguranja plaćanja (L/C, garancije i sl.) te procjenom boniteta kupaca u suradnji sa vanjskim agencijama za ocjenu boniteta i kreditne sposobnosti. Također, vrši se osiguranje potraživanja za pojedine kupce kod specijaliziranih institucija. Grupa ima ugovorni odnos s poslovnim bankama o okvirnim zaduženjima, koji mu omogućuje da brzo uz poznate uvjete prebrodi trenutnu potrebu za likvidnim sredstvima. Također, potraživanja s relativno dugačkim periodima dospjeća ponekad naplaćuje prodajući ih financijskim institucijama (factoring, forfaiting).

Upravljački i kadrovski rizici. Uobičajene fluktuacije i promjene u menadžmentu i vodećim stručnjacima ne utječu značajno na poslovanje Grupe, dok bi nagle i veće fluktuacije tih kategorija zaposlenika mogle utjecati na poslovne rezultate Grupe.

Osim gore nabrojanih postoje također u stanovitoj mjeri i projektantsko-konstruktorski rizici, proizvodni rizici, politički rizici i ostale skupine rizika.

10. Investicije i modernizacija tehnologije



Grupa usmjerenom investira u poboljšanje i modernizaciju procesa kod kojih se pokazuje potreba za dizanje na višu tehnološku razinu. Tako je u 2018. godini investirano 11,8 mil kn na lokaciji u Zagrebu. Nabavljeno je i modernizirano više strojeva u proizvodnji - više namatalica, specijaliziranih strojeva, dizalica, raznih uređaja i logističke opreme - u skladu s usvojenim planom.

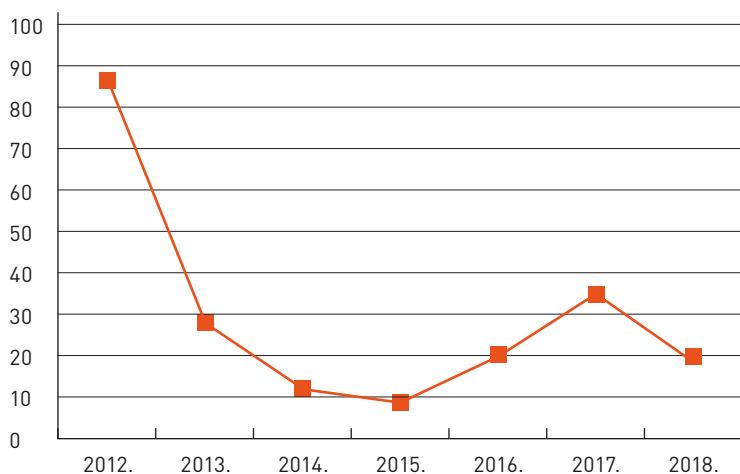
U 2018. godini pokrenut je projekt povećanja kapaciteta proizvodnje distributivnih transformatora (PKPDT). Projekt uključuje proširenje proizvodnih pogona te nabavu odgovarajuće količine potrebne opreme. Kroz 2019. godinu intenzivirat će se aktivnosti na samom projektu, a završetak projekta očekuje se u prvoj polovici 2020. godine.

Paralelno s ulaganjem u proizvodnu opremu investirano je i u razvoj informatičke i komunikacijske opreme.

U društvu PET, Poljska u 2018. godini investirano je 7,1 mil kn u nabavljanje nove opreme, restrukturiranje i modernizaciju tvornice te ljudske potencijale. Osim financijskoga dijela, Končar D&ST d.d. je uložio svoj know-how te time potpomognuo daljnji razvoj te stvaranje moderne i konkurentne tvornice srednje energetske transformatora u Poljskoj s očekivanim povratom ulaganja kroz srednjoročno razdoblje.

Ukupne investicije u 2018. godini grupe Končar D&ST iznosile su 18,9 mil kn.

INVESTICIJE (mil. kn)



11. Tehnički razvoj i inoviranje proizvoda



Na području srednjih energetske transformatora u Končar D&ST d.d. tijekom 2018. godine značajno je unaprijeđeno dimenzioniranje sustava hlađenja s prisilnim strujanjem ulja. U suradnji s Fakultetom elektrotehnike i računarstva, Zagreb te Institutom za elektrotehniku, Zagreb rađeno je na smanjivanju dodatnih gubitaka i unapređenju podloga za izračun gubitaka tereta energetskih transformatora. Iskorak je napravljen i na izolacijskom sustavu transformatora gdje su optimizacijom tehničkih i tehnoloških rješenja postignute značajne uštede.

U PET, Poljska nastavljen je proces transfera know how-a i njegove implementacije u poslovnim procesima.

Na asortimanu distributivnih transformatora naglasak je bio na unapređenju podloga za buku kroz evaluaciju postojećih i novih vrsta transformatorskog lima. Nadalje, u suradnji sa Institutom za elektrotehniku revidirano je projektno i izvedbeno rješenje namota s grafitnim ekranima. Novim rješenjem značajno je ubrzan proces izrade namota bez narušavanja naponskih prilika. Za specijalne i veće distributivne transformatore unaprijeđene su podloge za gubitke praznog hoda i program za projektiranje.

Nastavljena je suradnja s Končar Institutom za elektrotehniku, Fakultetom elektrotehnike i računarstva, Fakultetom strojarstva i brodogradnje u Zagrebu te tehničkim fakultetom Poznan University of Technology u Poznaniu, Poljska. Više mladih stručnjaka pohađa specijalističke i doktorske studije na fakultetima zagrebačkog i poznanskog sveučilišta.

Stručnjaci iz tehničkog razvoja i drugih odjela aktivno su sudjelovali na stručnim simpozijima i seminarima o transformatorima (CIGRE u Parizu, HO CIREC u Opatiji, Wetex u Dubaiju, EuroTechCon u Cardiffu), te u radu studijskog odbora SO2 za transformatore (CIGRE), radu tehničkih odbora HZN/TO E14 Energetski transformatori i HZN/TO E10 Fluidi za primjenu u elektrotehnici.

12. Zaposleni u Grupi Končar D&ST



Broj zaposlenih u Grupi Končar D&ST na 31. prosinac 2018. godine iznosio je 644 zaposlenik (586 zaposlenika Končar D&ST d.d. i 58 zaposlenika PET Sp. z o.o.).

Na području osposobljavanja djelatnika i dalje se provodi kontinuirano usavršavanje uključujući sveučilišne i veleučilišne studije. Grupa podupire pohađanje poslijediplomskih studija i rezultat toga je rastući broj djelatnika na studijima raznih fakulteta. Promoviranje stručnog i znanstvenog usavršavanja značajno obogaćuje znanje Grupe kao i kontakte s relevantnim sveučilišnim ustanovama.

13. Upravljanje kvalitetom, okolišem te zdravljem i sigurnošću na radu

- ➔ Sustavno upravljanje kvalitetom, zaštitom okoliša te zdravljem i sigurnošću na radu u Grupi je od iznimne važnosti kao jedan od elemenata poslovanja kako bi se postigli zadani ciljevi.

Društvo Končar D&ST d.d. je tijekom 2018. godine provodilo redovne audite sva tri certificirana sustava upravljanja (ISO 9001:2015, ISO 14001:2015 i OHSAS 18001:2007).

U Društvu PET Poljska također je proveden audit certificiranog sustava upravljanja kvalitetom prema ISO 9001:2015, dok na području okoliša i zaštite na radu poštujući zakonsku regulativu i dalje promovira brigu o okolišu, zdravlju i sigurnosti na radu svojih zaposlenika kao i svake osobe koja se nalazi u poduzeću.

14. Strategija daljnjeg razvoja Grupe

- ➔ Razvoj, prodaja i proizvodnja distributivnih uljnih transformatora do 8 MVA i 36 kV, specijalnih transformatora, srednjih energetske transformatora do 100 MVA i 170 kV, te projekti prodaje tehnologije na odabranim tržištima i nadalje će biti glavne poslovne aktivnosti grupe Končar D&ST-a.




Grupa Končar D&ST će osiguravati visoko mjesto među vrhunskim europskim proizvođačima distributivnih, specijalnih i srednjih energetske transformatora prepoznavanjem i najboljim zadovoljavanjem potreba ciljnih kupaca, privrženosti kvaliteti i održivom razvoju, tehničkim i organizacijskim razvojem, osposobljavanjem i motiviranjem zaposlenih za izvrstan rad te njegovanjem timskog rada.

Završna napomena: Nakon proteka poslovne 2018. godine, a do izrade ovog izvještaja nije bilo neuobičajenih ili važnijih poslovnih događaja koji bi bitnije mijenjali sliku poslovanja i stanja grupe prikazanu u ovom izvještaju.





ZAKONOM
PROPISANE
ODLUKE



Končar-Distributivni i specijalni transformatori, d.d.

Zagreb, Josipa Mokrovića 8, OIB 49214559889

(u nastavku: „Društvo“)

U skladu sa člankom 220. i 300.d. Zakona o trgovačkim društvima te člankom 22. Statuta Društva, na sjednici Nadzornog odbora održanoj 26.03.2019. godine Nadzorni odbor i Uprava usvojili su sljedeću

**ODLUKU O UTVRĐIVANJU
KONSOLIDIRANIH GODIŠNJIH FINACIJSKIH IZVJEŠTAJA
ZA 2018. GODINU**

Nadzorni odbor i Uprava društva Končar-D&ST d.d. zajednički su utvrdili Konsolidirane godišnje financijske izvještaje za 2018. godinu.

Obrazloženje

Uprava Društva podnijela je Nadzornom odboru na suglasnost Konsolidirane godišnje financijske izvještaje za 2018. godinu. Nadzorni odbor dao je suglasnost na Konsolidirane godišnje financijske izvještaje za 2018. godinu, čime su Nadzorni odbor i Uprava Društva zajednički utvrdili Konsolidirane godišnje financijske izvještaje za 2018. godinu kako slijedi:


Ukupni prihodi	955.423.298 kn
Ukupni rashodi	905.300.968 kn
Bruto dobit	50.122.330 kn
Porez na dobit	1.499.222 kn
Neto dobit	48.623.108 kn
Ukupna aktiva / pasiva	765.737.012 kn

Predsjednik Nadzornog odbora:



Darinko Bago, dipl.ing.el.

Predsjednik Uprave:



Ivan Klapan, dipl.ing.el.

U Zagrebu 26.03.2019.g.





IZVJEŠTAJ
NEOVISNOG REVIZORA
I FINANCIJSKI
IZVJEŠTAJI S
BILJEŠKAMA



Odgovornost za konsolidirano godišnje izvješće



Temeljem Zakona o računovodstvu Republike Hrvatske, Uprava je dužna osigurati da konsolidirani financijski izvještaji za svaku financijsku godinu budu pripremljeni u skladu sa Međunarodnim standardima financijskog izvještavanja koje je odobrila Europska unija tako da daju istinit i fer prikaz konsolidiranog financijskog stanja i rezultata poslovanja društva Končar - Distributivni i specijalni transformatori d.d., Zagreb i njegovog ovisnog društva (dalje u tekstu: Grupa) za to razdoblje.

Uprava opravdano očekuje da Grupa ima odgovarajuća sredstva za nastavak poslovanja u doglednoj budućnosti. Iz navedenog razloga, Uprava je izradila konsolidirane financijske izvještaje pod pretpostavkom neograničenosti vremena poslovanja.

Pri izradi konsolidiranih financijskih izvještaja Uprava je odgovorna:

- za odabir i potom dosljednu primjenu odgovarajućih računovodstvenih politika;
- za davanje razumnih i razboritih prosudbi i procjena;
- za primjenu važećih standarda financijskog izvještavanja i za objavu i objašnjenje u konsolidiranim financijskim izvještajima svakog odstupanja koje je od materijalnog značaja; te
- izradu konsolidiranih financijskih izvještaja uz pretpostavku o neograničenosti vremena poslovanja, osim ako je pretpostavka neprimjerena.

Uprava je odgovorna za vođenje ispravnih računovodstvenih evidencija, koje će u bilo koje doba s prihvatljivom točnošću odražavati financijski položaj Grupe, kao i njihovu usklađenost sa Zakonom o računovodstvu. Uprava je također odgovorna za očuvanje imovine Grupe te stoga i za poduzimanje razumnih mjera radi sprječavanja i otkrivanja prijevare i ostalih nepravilnosti.

Osim toga, sukladno Zakonu o računovodstvu Uprava je dužna sastaviti i konsolidirano godišnje izvješće koje obuhvaća konsolidirane financijske izvještaje, konsolidirano izvješće poslovanja i izjavu o primjeni kodeksa korporativnog upravljanja. Konsolidirano izvješće poslovanja sastavljeno je sukladno zahtjevima članka 21. i 24. Zakona o računovodstvu, a Izjava o primjeni kodeksa korporativnog upravljanja sukladno zahtjevima članka 22. Zakona o računovodstvu.

Ivan Klapan, predsjednik Uprave

Petar Vlaić, član

Petar Bobek, član

Martina Mikulić, član

Vanja Burul, član

Končar - Distributivni i specijalni transformatori d.d.
 Josipa Mokrovića 8
 10 090 Zagreb
 21. ožujka 2019. godine





Izvešće neovisnog revizora

Dioničarima društva Končar – Distributivni i specijalni transformatori d.d.

Izvešće o reviziji konsolidiranih financijskih izvještaja

Mišljenje

Prema našem mišljenju, priloženi konsolidirani financijski izvještaji istinito i fer prikazuju financijski položaj društva Končar – Distributivni i specijalni transformatori d.d. ("Društvo") i njegovih ovisnih društava (zajedno – „Grupa“) na dan 31. prosinca 2018. godine i njihovu financijsku uspješnost i novčane tokove za tada završenu godinu u skladu sa Međunarodnim standardima financijskog izvještavanja koji su usvojeni u Europskoj uniji („MSFI“).

Naše mišljenje je usklađeno s našim dodatnim izvještajem Revizijskom odboru.

Što smo revidirali

Konsolidirani financijski izvještaji Grupe obuhvaćaju:

- Konsolidirani izvještaj o sveobuhvatnoj dobiti za godinu koja je završila 31. prosinca 2018.;
 - Konsolidirani izvještaj o financijskom položaju na dan 31. prosinca 2018.;
 - Konsolidirani izvještaj o novčanim tokovima za godinu tada završenu;
 - Konsolidirani izvještaj o promjenama kapitala za godinu tada završenu; i
 - bilješke uz konsolidirane financijske izvještaje, uključujući značajne računovodstvene politike i ostale objašnjavajuće informacije.
-

Osnova za mišljenje

Obavili smo našu reviziju u skladu s Međunarodnim revizijskim standardima (MRevS-ima). Naše odgovornosti prema tim standardima su detaljnije opisane u našem izvješću u odjeljku o *Odgovornosti revizora za reviziju konsolidiranih financijskih izvještaja*.

Vjerujemo da su revizijski dokazi koje smo dobili dostatni i primjereni te da čine odgovarajuću osnovu za naše mišljenje.

Neovisnost

Neovisni smo od Grupe u skladu s *Kodeksom etike za profesionalne računovođe* Odbora za međunarodne standarde etike za računovođe (*IESBA Kodeks*) i ispunili smo naše ostale etičke odgovornosti u skladu s IESBA Kodeksom.

Prema našim najboljim saznanjima i uvjerenju, izjavljujemo da su nerevizijske usluge koje smo pružili Grupi u skladu s primjenjivim zakonskim propisima u Republici Hrvatskoj te da nismo pružili nerevizijske usluge koje su zabranjene člankom 5(1) Uredbe (EU) br. 537/2014.

Dozvoljene nerevizijske usluge koje smo pružili Grupi u razdoblju od 1. siječnja 2018. godine do 31. prosinca 2018. godine su objavljene u bilješci 1 uz konsolidirane financijske izvještaje.

PricewaterhouseCoopers d.o.o., Heinzelova 70, 10000 Zagreb, Hrvatska
T: +385 (1) 6328 888, F: +385 (1) 6111 556, www.pwc.hr

Trgovački sud u Zagrebu, broj 11-99/2267-2, MBS: 080238978, OIB: 81744836353, Temeljni kapital: 1,810,000.00 kn, uplaćen u cijelosti; Uprava: J. M. Gasparac, predsjednik; S. Dutić, član; T. Matković, član; Žiro-račun: Raiffeisenbank Austria d.d., Petričeva 59, Zagreb, IBAN: HR8124840081106514875



Naš pristup reviziji

Pregled



- Značajnost za financijske izvještaje Grupe kao cjeline: 9.400 tisuća kuna, što predstavlja 1% ukupnih prihoda od prodaje.
- Naš revizijski opseg obuhvatio je 97% prihoda od prodaje Grupe i 86% apsolutne vrijednosti pripadajuće dobiti Grupe.
- Priznavanje prihoda i primjena MSFI 15

Oblikovali smo našu reviziju utvrđujući značajnost i procjenjujući rizike značajnog pogrešnog prikazivanja u konsolidiranim financijskim izvještajima. Konkretno, razmatrali smo područja subjektivnih procjena uprave; na primjer, značajne računovodstvene procjene koje uključuju pretpostavke i uzimaju u obzir buduće događaje koji su inherentno neizvjesni. Kao i u svim našim revizijama, također smo obavili postupke vezane uz zaoblazjenje internih kontrola od strane uprave, uključujući između ostalog i analizu o tome postoje li dokazi koji bi upućivali na pristranost koja predstavlja rizik materijalne pogreške kao posljedicu prijevare.

Značajnost

Na opseg naše revizije utjecala je naša primjena značajnosti. Revizija je oblikovana kako bi se moglo steći razumno uvjerenje o tome jesu li konsolidirani financijski izvještaji bez značajnog pogrešnog prikaza. Pogrešni prikazi mogu nastati kao posljedica prijevare ili pogreške. Smatraju se značajnim ako se razumno može očekivati da, pojedinačno ili u zbroju, utječu na ekonomske odluke korisnika donesene na osnovi tih konsolidiranih financijskih izvještaja.

Na temelju naše profesionalne prosudbe utvrdili smo određene kvantitativne pragove značajnosti, uključujući značajnost za konsolidirane financijske izvještaje kao cjeline, kako je prikazano u tabeli niže. Oni su nam, zajedno s kvalitativnim razmatranjima, pomogli u određivanju opsega revizije, vrste, vremenskog rasporeda i obujma naših revizijskih postupaka, kao i utvrđivanju utjecaja pogrešnog prikazivanja, ako postoji, pojedinačno i u zbroju na konsolidirane financijske izvještaje kao cjelinu.

<i>Značajnost za financijske izvještaje kao cjeline</i>	9.400 tisuća kuna
<i>Kako smo je utvrdili</i>	1% prihoda od prodaje
<i>Obrazloženje za korišteno odabrano mjerilo</i>	Odabrali smo prihode od prodaje kao osnovu izračuna, jer smatramo da to mjerilo najbolje odražava uspješnost Grupe u promatranom razdoblju. Odabrali smo 1% što je u odgovarajućem rasponu uobičajenih kvantitativnih pragova značajnosti korištenih u ovom sektoru.





Ključna revizijska pitanja

Ključna revizijska pitanja su ona pitanja koja su, po našoj profesionalnoj prosudbi, bila od najveće važnosti za našu reviziju konsolidiranih financijskih izvještaja tekućeg razdoblja. Tim pitanjima smo se bavili u kontekstu naše revizije konsolidiranih financijskih izvještaja kao cjeline i pri formiranju našeg mišljenja o njima, te ne dajemo zasebno mišljenje o tim pitanjima.

Ključna revizijska pitanja

Kako smo revidirali Ključno revizijsko pitanje

Priznavanje prihoda i primjena MSFI 15

Vidjeti bilješku 2B Priznavanje prihoda, bilješku 3 Ključne računovodstvene procjene i bilješku 4 Prihodi od prodaje. U izvještaju o sveobuhvatnoj dobiti Društva iskazan je prihod od prodaje u iznosu od 941.582 tisuće kuna

Primjena novog standarda za priznavanje prihod „Međunarodni standard financijskog izvještavanja 15 – Prihodi na temelju ugovora s kupcima“ (MSFI 15) ima značajan utjecaj od 2018. godine nadalje.

Grupa je u skladu s prijelaznim odredbama, iskoristila mogućnost da kod inicijalne primjene standarda kumulativni učinak prelaska prizna direktno u kapitalu (na poziciji zadržane dobiti) na dan 1. siječnja 2018. godine. Kao rezultat toga, početno priznavanje ugovornih obveza doveli su do smanjenja zadržane dobiti u okviru kapitala u iznosu od 5.129 tisuća kuna na dan 1. siječnja 2018. godine kako je detaljno opisano u bilješci 2B).

S obzirom na složenost primjene novog standarda, priznavanje i prezentiranje utjecaja primjene MSFI 15 bilo je od posebne važnosti za našu reviziju.

Uzimajući u obzir da procjene i pretpostavke od strane uprave dovode do povećanog rizika pogrešnog prikazivanja, procijenili smo procese i kontrole Grupe za priznavanje prihoda kao dio naše revizije. Naš pristup reviziji uključivao je testiranje kontrola i detaljne revizijske procedure, uključujući sljedeće:

- Razumijevanje procesa prodaje i priznavanja prihoda sukladno MSFI-u 15 te trenutka prelaska kontrole na kupca
- Pregledavanje uzorka ugovora, narudžbenica, faktura, otpremnica i ostale relevantne dokumentacije vezane uz pravilno iskazivanje prihoda od prodaje sukladno MSFI-u 15.

Uvjerili smo se u prikladnost postojećih sustava, procesa i kontrola te nismo identificirali značajne nepravilnosti.

Naš pristup reviziji je, između ostalog, uključivao:

- Pribavili smo detaljni pregled izračuna kumulativnog efekta primjene novog standarda na 1.1.2018. te provjerili njegovu kompletnost i usklađenost s odgovarajućom dokumentacijom kako bismo potvrdili primjerenost priznavanja prihoda u odgovarajućem razdoblju
- Analizirali smo uzorke ugovora s kupcima za sve utvrđene obveze izvršenja i usporedili politiku priznavanja prihoda Grupe sa MSFI 15 kriterijima, uzimajući u obzir djelatnost Grupe.
- Procijenili smo točnost i potpunost prezentacije i objavljivanja prihoda od prodaje i efekata prve primjene MSFI-a 15 u konsolidiranim financijskim izvještajima Grupe.

Na temelju prikupljenih dokaza, utvrdili smo da su procesi koje je uspostavila Uprava te korištene pretpostavke dovoljno dokumentirani i potkrijepljeni kako bi se osiguralo da je utjecaj početne primjene MSFI-a 15 pravilno priznat i objavljen te da su prihodi od prodaje u 2018. godini iskazani sukladno zahtjevima MSFI-a 15.



Kako smo odredili opseg revizije Grupe

Prilagodili smo opseg revizije kako bismo obavili dostatnu razinu posla koja nam omogućava izražavanje mišljenja o konsolidiranim financijskim izvještajima kao cjelini, uzimajući u obzir strukturu Grupe, računovodstvene procese i kontrole te industriju u kojoj Grupa posluje.

Izveštavanje o ostalim informacijama uključujući Izvješće posloводства i Izjavu o primjeni kodeksa korporativnog upravljanja

Uprava je odgovorna za ostale informacije. Ostale informacije sadrže informacije uključene u Godišnje izvješće Grupe, koje uključuje Izvješće posloводства i Izjavu o primjeni kodeksa korporativnog upravljanja, ali ne uključuju konsolidirane financijske izvještaje i naše izvješće neovisnog revizora o njima.

Naše mišljenje o konsolidiranim financijskim izvještajima ne obuhvaća ostale informacije, uključujući i Izvješće posloводства te Izjavu o primjeni kodeksa korporativnog upravljanja.

U vezi s našom revizijom konsolidiranih financijskih izvještaja, naša je odgovornost pročitati ostale informacije, te pri tome razmotriti jesu li ostale informacije značajno proturječne konsolidiranim financijskim izvještajima ili našim saznanjima stečenim u reviziji ili se na neki drugi način čini da su značajno pogrešno prikazane.

U pogledu Izvješća posloводства i Izjave o primjeni kodeksa korporativnog upravljanja, obavili smo također postupke propisane odredbama hrvatskog Zakona o računovodstvu. Ti postupci obuhvaćaju provjeru uključuje li Izvješće posloводства objave zahtijevane člankom 21. i 24. Zakona o računovodstvu, te uključuje li Izjava o primjeni kodeksa korporativnog upravljanja informacije definirane u članku 22. Zakona o računovodstvu.

Na temelju posla koji smo obavili tijekom revizije, prema našem mišljenju:

- Informacije u Izvješću posloводства i Izjavi o primjeni kodeksa korporativnog upravljanja za financijsku godinu za koju su sastavljeni konsolidirani financijski izvještaji usklađene su, u svim značajnim odrednicama, s konsolidiranim financijskim izvještajima;
- Izvješće posloводства sastavljeno je u skladu s člankom 21. i 24. Zakona o računovodstvu; te
- Izjava o primjeni kodeksa korporativnog upravljanja uključuje informacije definirane u članku 22. Zakona o računovodstvu.

Nadalje, na temelju poznavanja i razumijevanja poslovanja Grupe i njezinog okruženja stečenog u okviru revizije, od nas se zahtijeva da izvijestimo ako zaključimo da postoji značajni pogrešni prikaz u Izvješću posloводства i Izjavi o primjeni kodeksa korporativnog upravljanja. U tom smislu nemamo ništa za izvijestiti.





Odgovornosti uprave i onih koji su zaduženi za nadzor za konsolidirane financijske izvještaje

Uprava je odgovorna za sastavljanje konsolidiranih financijskih izvještaja koji daju istinit i fer prikaz u skladu s Međunarodnim standardima financijskog izvještavanja koji su usvojeni u Europskoj uniji i za one interne kontrole za koje uprava odredi da su potrebne za omogućavanje sastavljanja konsolidiranih financijskih izvještaja koji su bez značajnog pogrešnog prikaza uslijed prijevare ili pogreške.

U sastavljanju konsolidiranih financijskih izvještaja, uprava je odgovorna za procjenjivanje sposobnosti Grupe da nastavi s vremenski neograničenim poslovanjem, za objavljivanje okolnosti vezanih uz vremensku neograničenost poslovanja ako je to primjenjivo te za korištenje računovodstvene osnove utemeljene na vremenskoj neograničenosti poslovanja, osim ako uprava namjerava likvidirati Grupu ili prekinuti poslovanje ili nema realne alternative nego da to učini.

Oni koji su zaduženi za nadzor su odgovorni za nadziranje procesa financijskog izvještavanja Grupe.

Odgovornost revizora za reviziju konsolidiranih financijskih izvještaja

Naši ciljevi su steći razumno uvjerenje o tome jesu li konsolidirani financijski izvještaji kao cjelina bez značajnog pogrešnog prikaza uslijed prijevare ili pogreške i izdati izvješće neovisnog revizora koje uključuje naše mišljenje. Razumno uvjerenje je visoka razina uvjerenja, ali nije garancija da će revizija obavljena u skladu s MRevS-ima uvijek otkriti značajno pogrešno prikazivanje kad ono postoji. Pogrešni prikazi mogu nastati uslijed prijevare ili pogreške i smatraju se značajnima ako se razumno može očekivati da, pojedinačno ili u zbroju, utječu na ekonomske odluke korisnika donijete na osnovi tih konsolidiranih financijskih izvještaja.

Kao sastavni dio revizije u skladu s MRevS-ima, stvaramo profesionalne prosudbe i održavamo profesionalni skepticizam tijekom revizije. Mi također:

- Prepoznamo i procjenjujemo rizike značajnog pogrešnog prikaza konsolidiranih financijskih izvještaja, zbog prijevare ili pogreške, oblikujemo i obavljamo revizijske postupke kao reakciju na te rizike i pribavljamo revizijske dokaze koji su dostatni i primjereni da osiguraju osnovu za naše mišljenje. Rizik neotkrivanja značajnog pogrešnog prikaza nastalog uslijed prijevare je veći od rizika nastalog uslijed pogreške, jer prijevara može uključiti tajne sporazume, krivotvorenje, namjerno ispuštanje, pogrešno prikazivanje ili zaobilaženje internih kontrola.
- Stječemo razumijevanje internih kontrola relevantnih za reviziju kako bismo osmislili revizijske postupke koji su primjereni u danim okolnostima, ali ne i za svrhu izražavanja mišljenja o učinkovitosti internih kontrola Grupe.
- Ocjenjujemo primjerenost korištenih računovodstvenih politika i razumnost računovodstvenih procjena i povezanih objava koje je stvorila uprava.
- Zaključujemo o primjerenosti korištene računovodstvene osnove utemeljene na vremenskoj neograničenosti poslovanja koju koristi uprava i, na temelju pribavljenih revizijskih dokaza, zaključujemo o tome postoji li značajna neizvjesnost u vezi s događajima ili okolnostima koji mogu stvarati značajnu sumnju u sposobnost Grupe da nastavi s vremenski neograničenim poslovanjem. Ako zaključimo da postoji značajna neizvjesnost, od nas se zahtijeva da skrenemo pozornost u našem izvješću neovisnog revizora na povezane objave u konsolidiranim financijskim izvještajima ili, ako takve objave nisu odgovarajuće, da modificiramo naše mišljenje. Naši zaključci temelje se na revizijskim dokazima pribavljenim sve do datuma našeg izvješća neovisnog revizora. Međutim, budući događaji ili uvjeti mogu uzrokovati da Grupa prekine s vremenski neograničenim poslovanjem.
- Ocjenjujemo cjelokupnu prezentaciju, strukturu i sadržaj konsolidiranih financijskih izvještaja, uključujući i objave, kao i odražavaju li konsolidirani financijski izvještaji transakcije i događaje na kojima su zasnovani na način kojim se postiže fer prezentacija.



- Prikupljamo dostatne primjerene revizijske dokaze vezano uz financijske informacije subjekata ili poslovne aktivnosti unutar Grupe kako bismo mogli izraziti mišljenje o konsolidiranim financijskim izvještajima. Odgovorni smo za usmjeravanje, nadzor i provedbu grupne revizije. Samostalno smo odgovorni za naše izvješće neovisnog revizora

Komuniciramo s onima koji su zaduženi za nadzor, između ostalih pitanja, planirani djelokrug i vremenski raspored revizije i važne revizijske nalaze, uključujući značajne nedostatke u internim kontrolama koji su otkriveni tijekom naše revizije.

Također dajemo izjavu onima koji su zaduženi za nadzor da smo postupili u skladu s relevantnim etičkim zahtjevima u vezi s neovisnošću i da ćemo komunicirati s njima o svim odnosima i drugim pitanjima za koja se može razumno smatrati da utječu na našu neovisnost, kao i, gdje je primjenjivo, o povezanim mjerama zaštite.

Među pitanjima o kojima se komunicira s onima koji su zaduženi za nadzor, određujemo ona pitanja koja su od najveće važnosti u reviziji konsolidiranih financijskih izvještaja tekućeg razdoblja i stoga predstavljaju ključna revizijska pitanja. Navedena pitanja opisujemo u našem izvješću neovisnog revizora, osim ako zakon ili regulativa sprječava javno objavljivanje pitanja ili kada odlučimo, u iznimno rijetkim okolnostima, da pitanje ne treba priopćiti u našem izvješću neovisnog revizora jer se razumno može očekivati da bi negativne posljedice priopćavanja nadmašile dobrobiti javnog interesa od takve objave.

Izvješće o ostalim zakonskim i regulatornim zahtjevima

Imenovanje

Prvi put smo imenovani za revizore Društva 23. svibnja 2014. godine. Naše imenovanje obnavlja se jednom godišnje odlukom skupštine i predstavlja ukupno neprekinuto razdoblje angažmana od 5 godina.

Ovlašteni revizor angažiran kao partner za ovo izvješće neovisnog revizora je Kristina Dimitrov.

PricewaterhouseCoopers d.o.o.

PricewaterhouseCoopers d.o.o.
Heinzelova 70, Zagreb
21. ožujka 2019.


John Matthias Gasparac
Predsjednik Uprave


PricewaterhouseCoopers d.o.o.
za reviziju i konzalting
Zagreb, Heinzelova 70

Kristina Dimitrov
Kristina Dimitrov
Ovlašteni revizor



Konsolidirani izvještaj o sveobuhvatnoj dobiti

za godinu koja je završila 31. prosinca 2018.

	Bilješka	2018. HRK	2017. HRK
Prihodi od prodaje	4	941.582.401	906.880.947
Ostali poslovni prihodi	5	1.053.437	2.236.005
Poslovni prihodi		942.635.838	909.116.952
Povećanje/(smanjenje) zaliha nedovršene proizvodnje i gotovih proizvoda		27.196.270	(22.914.105)
Troškovi materijala i energije	6	(624.292.688)	(544.284.973)
Troškovi prodane robe		(30.709.501)	(30.880.077)
Troškovi usluga	7	(76.956.000)	(77.186.664)
Troškovi osoblja	8	(137.857.964)	(127.930.496)
Amortizacija	9	(19.277.140)	(19.617.469)
Ostali troškovi	10	(25.333.415)	(23.732.493)
Vrijednosno usklađenje	11	(2.105.516)	(6.349.804)
Ispravak vrijednosti financijske imovine		(115.966)	(49.616)
Rezerviranja	12	(3.612.210)	(21.025.445)
Ostali poslovni rashodi		(1.461.435)	(671.139)
Poslovni rashodi		(894.525.565)	(874.642.281)
Dobit iz osnovne djelatnosti		48.110.273	34.474.671
Dobit od povoljne kupnje	41	-	8.903.103
Financijski prihodi	13	12.194.242	12.445.652
Financijski rashodi	14	(10.775.403)	(10.193.944)
Neto financijski rezultat		1.418.839	2.251.708
Ukupni prihodi		954.830.080	930.465.707
Ukupni rashodi		(905.300.968)	(884.836.225)
Udio u dobiti ulaganja koja se obračunavaju metodom udjela	15	593.218	284.500
Dobit prije oporezivanja		50.122.330	45.913.982
Porez na dobit	16	(1.499.222)	(1.550.578)
DOBIT ZA GODINU		48.623.108	44.363.404
Ostala sveobuhvatna dobit			
<i>Stavke koje mogu biti naknadno reklasificirane u račun dobiti i gubitka</i>			
Tečajne razlike od preračuna inozemnog poslovanja		(668.540)	245.487
Ostala sveobuhvatna dobit/ (gubitak)		(668.540)	245.487
SVEOBUH VATNA DOBIT ZA GODINU		47.954.568	44.608.891
Dobit razdoblja pripisana:			
Vlasnicima Društva		48.623.108	44.363.404
Nekontrolirajućem interesu		-	-
Sveobuhvatna dobit pripisana:			
Vlasnicima Društva		47.954.568	44.608.891
Nekontrolirajućem interesu		-	-
Zarada po dionici (osnovna i razrijeđena) u kunama	17	95,11	86,78

Bilješke koje slijede čine sastavni dio ovih financijskih izvještaja.

Konsolidirani izvještaj o financijskom položaju

na dan 31. prosinca 2018.

	Bilješka	31.12.2018.	31.12.2017.
		HRK	HRK
IMOVINA			
Dugotrajna imovina			
Nematerijalna imovina	18	2.651.830	2.396.559
Nekretnine, postrojenja i oprema	19	168.536.805	163.121.053
Ulaganje u nekretnine	20	3.339.582	3.500.000
Ulaganja obračunata po metodi udjela	21	4.821.718	4.368.500
Financijska imovina	22	2.838.665	2.862.110
Potraživanja		659.606	-
Odgođena porezna imovina	16	231.150	264.224
		183.079.356	176.512.446
Kratkotrajna imovina			
Zalihe	23	264.066.649	200.445.554
Potraživanja od povezanih društava	24	17.931.894	42.906.848
Potraživanja od kupaca	25	183.102.787	113.415.938
Ugovorna imovina	26	8.160.665	-
Ostala potraživanja	27	4.765.582	2.732.851
Financijska imovina	28	293.340	882.706
Novac i novčani ekvivalenti	29	103.777.825	130.043.399
Plaćeni troškovi budućeg razdoblja		558.914	588.460
		582.657.656	491.015.756
UKUPNA IMOVINA		765.737.012	667.528.202
KAPITAL I OBVEZE			
Temeljni kapital	30	153.369.600	76.684.800
Zakonske rezerve	30	3.839.641	3.839.641
Statutarne rezerve	30	76.684.800	153.369.600
Ostale rezerve	30	45.982.991	25.231.495
Rezerve od preračuna		(423.053)	245.487
Zadržana dobit		87.517	2.551.542
Dobit za godinu		48.623.108	44.363.404
KAPITAL I REZERVE		328.164.604	306.285.969
Rezerviranja za troškove u jamstvenim rokovima		96.668.060	99.624.792
Rezerviranja za mirovine, otpremnine i slične obveze		15.608.997	15.224.434
Rezerviranja	31	112.277.057	114.849.226
Obveze otkupa	32	8.131.049	8.001.769
Obveze prema bankama (posudbe) i financijskim institucijama	33	26.228.233	36.895.965
Dugoročne obveze		34.359.282	44.897.734
Obveze prema povezanim društvima	34	8.233.655	6.696.470
Obveze prema bankama (posudbe) i financijskim institucijama	35	19.427.829	9.614.576
Obveze prema dobavljačima	36	102.822.474	69.350.738
Ugovorne obveze		84.970.726	
Obveze za primljene predujmove	26	-	45.943.641
Ostale obveze	37	18.033.513	16.061.778
Odgođeno plaćanje troškova i prihod budućeg razdoblja	38	2.077.684	4.592.845
Kratkoročna rezerviranja	39	55.370.188	49.235.225
Kratkoročne obveze		290.936.069	201.495.273
Ukupno obveze		437.572.408	361.242.233
UKUPNO KAPITAL I OBVEZE		765.737.012	667.528.202

Bilješke koje slijede čine sastavni dio ovih financijskih izvještaja.



Konsolidirani izvještaj o novčanim tokovima

za godinu koja je završila 31. prosinca 2018.

	Bilješka	2018.	2017.
		HRK	HRK
Novčani tokovi od poslovnih aktivnosti			
Novčani primici od kupaca		920.912.862	868.954.831
Novčani primici od osiguranja za naknadu šteta		65.874	15.797
Novčani primici s osnove povrata poreza		45.340.663	43.096.205
Novčani izdaci dobavljačima		(773.144.278)	(678.686.691)
Novčani izdaci za zaposlene		(130.231.961)	(121.409.235)
Novčani izdaci za poreze		(26.983.052)	(21.379.893)
Novčani izdaci za osiguranje za naknade šteta		(2.117.528)	(1.648.753)
Ostali novčani primici i izdaci		(14.748.404)	(16.186.723)
Novac iz poslovanja		19.094.176	72.755.538
Novčani izdaci za kamate		(733.209)	(1.066.257)
Neto novčani tokovi od poslovnih aktivnosti		18.360.967	71.689.281
Novčani tokovi od investicijskih aktivnosti			
Novčani primici od prodaje dugotrajne materijalne i nematerijalne imovine		446.609	338.798
Novčani primici od dividendi		1.423.404	2.113.086
Novčani primici od kamata		28.560	33.315
Novčani izdaci za kupnju dugotrajne materijalne i nematerijalne imovine		(23.596.726)	(14.946.000)
Neto novac utrošen u investicijske aktivnosti		(21.698.153)	(12.460.801)
Novčani tokovi od financijskih aktivnosti			
Novčani primici od glavnice kredita i pozajmica	33,35	8.483.832	23.352.783
Novčani izdaci za otplatu glavnice kredita i pozajmica	35	(8.340.195)	(9.017.784)
Novčani izdaci za isplatu dividendi	30	(20.756.975)	(14.373.288)
Novčani izdaci za financijski najam	35	(564.810)	(597.135)
Ostali novčani primici i izdaci		(1.750.240)	(428)
Neto novac utrošen u financijske aktivnosti		(22.928.388)	(635.852)
Neto (smanjenje)/povećanje novca i novčanih ekvivalenata			
Novac i novčani ekvivalenti na početku razdoblja		130.043.399	71.450.771
Novac i novčani ekvivalenti na kraju razdoblja	29	103.777.825	130.043.399

Bilješke koje slijede čine sastavni dio ovih financijskih izvještaja.

Konsolidirani izvještaj o promjenama kapitala

za godinu koja je završila 31. prosinca 2018.

	Upisani kapital	Zakonske rezerve	Statutarne rezerve	Ostale rezerve	Rezerve od preračuna	Zadržana dobit	Dobit za godinu	Ukupno kapital i rezerve
	HRK	HRK	HRK	HRK	HRK	HRK	HRK	HRK
Na dan 1. siječnja 2017.	76.684.800	3.839.641	145.672.503	11.371.723	-	2.441.630	36.040.069	276.050.366
<i>Dobit za godinu</i>	-	-	-	-	-	-	44.363.404	44.363.404
<i>Ostala sveobuhvatna dobit:</i>								
Tečajne razlike od preračuna inozemnog poslovanja	-	-	-	-	245.487	-	-	245.487
<i>Ukupna sveobuhvatna dobit</i>	-	-	-	-	245.487	-	44.363.404	44.608.891
<i>Transakcije sa vlasnicima:</i>								
Prijenos u pozicije rezervi	-	-	7.697.097	13.859.772	-	109.912	(21.666.781)	-
Dividende	-	-	-	-	-	-	(14.373.288)	(14.373.288)
	-	-	7.697.097	13.859.772	-	109.912	(36.040.069)	(14.373.288)
Na dan 31. prosinca 2017.	76.684.800	3.839.641	153.369.600	25.231.495	245.487	2.551.542	44.363.404	306.285.969
<i>Efekt primjene novih standarda (bilješka 2B)</i>	-	-	-	-	-	(5.128.643)	-	(5.128.643)
Na dan 1. siječnja 2018.	76.684.800	3.839.641	153.369.600	25.231.495	245.487	(2.577.101)	44.363.404	301.157.326
<i>Dobit za godinu</i>	-	-	-	-	-	-	48.623.108	48.623.108
<i>Ostala sveobuhvatna dobit:</i>								
Tečajne razlike od preračuna inozemnog poslovanja	-	-	-	-	(668.540)	-	-	(668.540)
<i>Ukupna sveobuhvatna dobit</i>	-	-	-	-	(668.540)	-	48.623.108	47.954.568
<i>Povećanje kapitala iz sredstava društva</i>	76.684.800	-	(76.684.800)	-	-	-	-	-
<i>Transakcije sa vlasnicima:</i>								
Prijenos u pozicije rezervi	-	-	-	20.751.496	-	2.664.618	(23.607.385)	(191.271)
Dividende	-	-	-	-	-	-	(20.756.019)	(20.756.019)
	76.684.800	-	(76.684.800)	20.751.496	-	2.664.618	(44.363.404)	(20.947.290)
Na dan 31. prosinca 2018.	153.369.600	3.839.641	76.684.800	45.982.991	(423.053)	87.517	48.623.108	328.164.604

Bilješke koje slijede čine sastavni dio ovih finansijskih izvještaja.



Bilješke uz konsolidirane financijske izvještaje

za godinu koja je završila 31. prosinca 2018.



1. Opće informacije o Grupi

Glavne aktivnosti Grupe Končar - Distributivni i specijalni transformatori d.d. su dizajniranje, proizvodnja, plasman i servisiranje distributivnih, specijalnih i srednjih energetskih transformatora snage do 100 MVA i napona do 170 kV. Grupa se sastoji od društva matice Končar - Distributivni i specijalni transformatori d.d. te ovisnog društva Power Engineering Transformatory Sp. z.o.o. Dana 08. svibnja 2017. godine potpisan je ugovor o stjecanju većinskog vlasništva (74% udjela) u poduzeću Power Engineering Transformatory Sp. z.o.o. (PET) iz Czerwonak, Poznan, Poljska. Osnovna djelatnost navedenog poduzeća je dizajn, proizvodnja, plasman i servisiranje srednje energetskih transformatora snage do 63 MVA i napona do 145 kV. Uplaćeni iznos za stjecanje 74% udjela će biti korišten namjenski za nabavljanje nove opreme i modernizaciju tvornice.

Udjeli u vlasništvu i glasačkim pravima na 31. prosinca bili su kako slijedi:

	31. prosinca 2018.		31. prosinca 2017.	
	Udio u vlasništvu (%)	Udio u glasačkim pravima (%)	Udio u vlasništvu (%)	Udio u glasačkim pravima (%)
Power Engineering Transformatory (PET)	74	74	74	74

Društvo također ima pridruženo društvo Elkakon d.o.o. u kojem posjeduje 50%-tni udio. Na dan 31. prosinca 2018. godine Grupa je imala 644 zaposlenika, dok je na dan 31. prosinca 2017. godine imala 601 zaposlenika. Grupa ima podružnicu (koja nije pravna osoba) u Maroku, te su njezini financijski podaci uključeni u financijske izvještaje Grupe.

Struktura zaposlenih je, kako slijedi:

	31. prosinca 2018.	31. prosinca 2017.
VSS, MR i DR	238	213
VŠS	25	27
SSS	311	281
KV	44	49
NKV	26	31
Ukupno	644	601

Članovi Nadzornog odbora

- Darinko Bago, predsjednik
- Miroslav Poljak, zamjenik predsjednika
- Jozo Miloloža, član
- Davor Mladina, član
- Vlado Grund, član

Članovi Uprave

- Ivan Klapan, predsjednik
- Petar Vlaić, član
- Martina Mikulić, član
- Vanja Burul, član
- Ivan Sitar, prestao biti član dana 2. siječnja 2018. godine
- Petar Bobek, član od 1. travnja 2018. godine

Iznos naknade članovima Uprave i Nadzornog odbora Grupe je prikazan u bilješkama 8. i 10. uz financijske izvještaje. Nerevizijske usluge pružene Grupi u 2018. godini iznosile su 29.722 kuna neto (2017.: 27.180 kuna).

Bilješke uz konsolidirane financijske izvještaje

za godinu koja je završila 31. prosinca 2018.



2. Sažetak značajnijih računovodstvenih politika

Osnovne računovodstvene politike korištene u pripremi ovih konsolidiranih financijskih izvještaja obrazložene su u nastavku. Ove računovodstvene politike dosljedno su primjenjivane za sva razdoblja uključena u ove izvještaje, osim ako nije drugačije navedeno.

Osnova pripreme

Konsolidirani financijski izvještaji Grupe su sastavljeni u skladu sa zakonskim zahtjevima u Republici Hrvatskoj i Međunarodnim standardima financijskog izvještavanja koji se primjenjuju u Europskoj uniji.

Konsolidirani financijski izvještaji su pripremljeni po načelu povijesnog troška, izuzev financijske imovine namijenjene prodaji, financijske imovine i obveze po fer vrijednosti kroz račun dobiti i gubitka i obveza koje su iskazane po fer vrijednosti. Konsolidirani financijski izvještaji sastavljeni su po načelu nastanka događaja pod pretpostavkom neograničenog nastavka poslovanja.

Sastavljanje financijskih izvještaja sukladno Međunarodnim standardima financijskog izvještavanja (MSFI) zahtijeva upotrebu određenih ključnih računovodstvenih procjena. Također se od Uprave zahtijeva da se služi prosudbama u procesu primjene računovodstvenih politika Grupe. Područja gdje su pretpostavke i procjene značajne za financijske izvještaje prikazana su u bilješci 3.

Financijski izvještaji Grupe sastavljeni su u hrvatskim kunama kao mjernoj, odnosno izvještajnoj valuti Grupe. Na dan 31. prosinca 2018. godine tečaj za 1 EUR i 1 USD iznosio 7,42 HRK odnosno 6,47 HRK (31. prosinca 2017. godine: 7,51 HRK odnosno 6,27 HRK). Svi iznosi objavljeni u ovim konsolidiranim financijskim izvještajima izraženi su u kunama osim ako nije drugačije navedeno.

Novi standardi i dopune standarda koji su primijenjeni i na snazi

Grupa je za svoje izvještajno razdoblje koje započinje 1. siječnja 2018. godine usvojila dolje navedene nove i dopunjene MSFI-ve, tumačenja, dodatke i poboljšanja, koje je odobrila Europska unija i koji su relevantni za financijske izvještaje Grupe:

- MSFI 15 Prihodi od ugovora s kupcima i povezani dodaci raznim drugim standardima
- Dodaci MSFI-ju 15, Prihodi od ugovora s kupcima
- MSFI 9 Financijski instrumenti i povezani dodaci raznim drugim standardima
- Dodaci MRS-u 40 - Prijenosi ulaganja u nekretnine
- IFRIC 22 Transakcije i predujmovi u stranoj valuti
- Dodaci MSFI-ju 2 Klasifikacija i mjerenja Plaćanja temeljenog na dionicama
- Godišnja poboljšanja za izvještajni ciklus od 2014.-2016. godine
 - MRS 28 Ulaganja u pridružena društva i zajedničke pothvate
 - MSFI 1 Prvotno usvajanje Međunarodnih standarda financijskog izvještavanja

Grupa je primijenila MSFI 15 i MSFI 9 po prvi put s 1. siječnjem 2018. godine. Priroda i efekti promjena kao rezultat usvajanja novih standarda su detaljno opisani u točki A.



Bilješke uz konsolidirane financijske izvještaje

za godinu koja je završila 31. prosinca 2018.

Usvajanje ostalih tumačenja, dodataka i poboljšanja nije imalo utjecaja na tekuće razdoblje kao ni na prethodna razdoblja, te vjerojatno neće imati utjecaja na buduća razdoblja.

Standardi, tumačenja i dodaci koji su objavljeni, ali još nisu stupili na snagu

Objavljeno je nekoliko novih standarda i dodataka MSFI-vima te smjernica Odbora za tumačenje međunarodnog financijskog izvještavanja (IFRIC) koji još nisu na snazi za izvještajna razdoblja koja završavaju 31. prosinca 2018. godine i koje Grupa nije ranije usvojila. Ne očekuje se da će ove promjene imati značajan utjecaj na buduće financijske izvještaje Grupe, osim sljedećih standarda:

MSFI 16 Najmovi (objavljen u siječnju 2016. godine i na snazi za godišnja razdoblja koja počinju na dan ili nakon 1. siječnja 2019. godine)

- MSFI 16 prvenstveno će imati utjecaj na računovodstvo najmoprimca koji će u bilanci morati priznati gotovo sve najmove. Standardom se uklanja dosadašnja razlika između poslovnih i financijskih najмова te se zahtijeva priznavanje imovine (pravo na korištenje iznajmljene imovine) i financijskih obveza plaćanja najma za gotovo sve ugovore o najmu. Neobavezno izuzeće postoji za kratkotrajne najmove i najmove male vrijednosti.
- Utjecaj će se vidjeti i u računu dobiti i gubitka jer je ukupni trošak u pravilu veći u prvim godinama najma, a manji u kasnijim godinama najma. Usto će se poslovni rashodi zamijeniti kamatama i amortizacijom, pa će se promijeniti i ključni metrički podaci kao što je EBITDA.
- Novčani tok od poslovnih aktivnosti bit će veći jer se plaćanja glavnice obveze za najam klasificiraju u financijske aktivnosti. Samo se plaćanja kamata mogu i dalje iskazivati kao novčani tokovi od poslovnih aktivnosti.
- Računovodstvo najmodavaca neće se značajno mijenjati. Mogu se pojaviti neke razlike zbog novih smjernica o definiciji najma. Po MSFI-ju 16 ugovor jest ili sadrži najam ako se ugovorom prenosi pravo upravljanja korištenjem identificirane imovine na određeno vremensko razdoblje u zamjenu za naknadu.

Standard će prvenstveno utjecati na računovodstvo poslovnih najмова Grupe. Tijekom 2018. godine Grupa je preliminarno procijenila i izračunala učinke primjene MSFI-ja 16 na dan 1. siječnja 2019. godine za ugovore o poslovnom najmu, a primjena novih pravila dovela bi do iskazivanja imovine s pravom korištenja u iznosu od 823 tisuće kuna, te obveze po najmu u iznosu od 823 tisuće kuna.

Grupa namjerava usvojiti standard s datumom stupanja na snagu. Grupa namjerava primijeniti pojednostavljeni prijelazni pristup i neće prepravljati usporedne iznose za godinu prije prvog usvajanja. Kod najмова nekretnina, na dan primjene standarda pravo na korištenje imovine mjerit će se prilikom prijelaza kao da je novi standard oduvijek bio primijenjen. Sva ostala prava na korištenje imovine mjerit će se po iznosu obveze za najam na dan primjene standarda (usklađene za prijevremene otplate ili obračunati u najmu trošak najma).

IFRIC 23 - Neizvjesnost povezana s tretmanom poreza na dobit objavljen je u lipnju 2016. godine i na snazi je za godišnja razdoblja koja počinju na dan ili nakon 1. siječnja 2019. godine.

Posebno se razmatra sljedeće:

- kako odrediti odgovarajuću obračunsku jedinicu, te da se svaki neizvjesni porezni tretman treba razmatrati zasebno ili zajedno kao grupa, ovisno o tome koji pristup bolje predviđa rješavanje neizvjesnosti

Bilješke uz konsolidirane financijske izvještaje

za godinu koja je završila 31. prosinca 2018.

- subjekt bi trebao pretpostaviti da će nadležno porezno tijelo provjeriti neizvjesne porezne tretmane i saznati sve povezane informacije, odnosno trebalo bi zanemariti rizik otkrivanja
- subjekt bi trebao iskazati učinak neizvjesnosti u obračunu poreza na dobit kada nije vjerojatno da će nadležno porezno tijelo prihvatiti tretman
- učinak neizvjesnosti bi se trebao mjeriti primjenom najvjerojatnijeg iznosa ili metode očekivane vrijednosti, ovisno o tome koja metoda bolje predviđa rješavanje neizvjesnosti, i
- utvrđene prosudbe i procjene moraju se ponovno procijeniti kad god se okolnosti promijene ili ako postoje nove informacije koje utječu na prosudbe.

Iako ne postoje novi zahtjevi za objavljivanjem, subjekte se podsjeća na opći zahtjev za pružanjem informacija o prosudbama i procjenama prilikom sastavljanja financijskih izvještaja.

Uprava predviđa da usvajanje izmjena neće imati materijalnog utjecaja na financijske izvještaje Grupe te planira usvojiti izmjene s datumom stupanja na snagu.

Standardi, tumačenja i dodaci izdani od strane Odbora za standarde, a nisu usvojeni od strane EU:

Dodaci MRS-u 28 - Dugoročna ulaganja u pridružena društva i zajedničke pothvate (na snazi za godišnja razdoblja koja počinju na dan ili nakon 1. siječnja 2019. godine - IASB)

Dodaci pojašnjavaju računovodstveno iskazivanje dugoročnih ulaganja u pridruženo društvo ili zajednički pothvat, koja u biti čine dio neto ulaganja u pridruženo društvo ili zajednički pothvat, ali na koje se ne primjenjuje metoda udjela. Prije primjene zahtjeva za alokaciju gubitka i umanjenja vrijednosti iz AASB 128 Ulaganja u pridružena društva i zajedničke pothvate, subjekti takva ulaganja moraju iskazati u skladu s AASB 9 Financijski instrumenti.

Uprava predviđa da usvajanje izmjena neće imati materijalnog utjecaja na financijske izvještaje Grupe te planira usvojiti izmjene s datumom stupanja na snagu.

Ciklus godišnjih poboljšanja 2015. - 2017. objavljen je u prosincu 2017. godine i na snazi je za godišnja razdoblja koja počinju na dan ili nakon 1. siječnja 2019. godine, a uključuju pojašnjenja sljedećih standarda:

- MSFI 3 Poslovna spajanja - pojašnjava da stjecanje kontrole nad poslovanjem koje je zajednički posao predstavlja poslovno spajanje koje se odvija u fazama.
- MSFI 11 - Zajednički poslovi - pojašnjava da strana koja stječe zajedničku kontrolu nad poslovanjem koje predstavlja zajedničko upravljanje ne bi trebala ponovno mjeriti svoje dosadašnje ulaganje u zajednički posao.
- MRS 12 Porez na dobit - pojašnjava da se porezni učinci dividendi na financijske instrumente klasificirane kao kapital trebaju priznati prema tome gdje su priznate povijesne transakcije ili događaji koji su stvarali raspoloživu dobit.
- MRS 23 Troškovi posudbe - pojašnjava da ako je određena posudba nepodmirena nakon što je predmetno kvalificirano sredstvo spremno za namjeravanu upotrebu ili prodaju, ono postaje dio općih zajmova.

Grupa će primijeniti izmjene s datumom stupanja na snagu.



Bilješke uz konsolidirane financijske izvještaje

za godinu koja je završila 31. prosinca 2018.

Dodaci MSFI-ju 10 i MRS-u 28 - Prodaja ili unos imovine između ulagača i njegovog pridruženog društva ili zajedničkog pothvata - U prosincu je Odbor za Međunarodne računovodstvene standarde (IASB) odlučio odgoditi datum primjene ovog dodatka do trenutka kada Odbor završi svoje primijenjeno istraživanje o metodi udjela.

Ovi dodaci pojašnjavaju računovodstveni tretman prodaje ili prijenosa imovine između ulagača i njegovog pridruženog društva ili zajedničkog pothvata. Oni potvrđuju da računovodstveni tretman ovisi o tome predstavlja li nemonetarna imovina prodana ili unesena u pridruženo društvo ili zajednički pothvat 'poslovanje' (kako je definirano u MSFI-ju 3 Poslovna spajanja).

U slučaju da nemonetarna imovina predstavlja poslovanje, ulagač će priznati cjelokupni dobitak ili gubitak od prodaje ili unosa imovine. Međutim, bilo koji dobitak ili gubitak (kao rezultat prodaje ili imovine koja ne čini poslovanje) priznaje se samo do iznosa ulaganja drugog ulagača u pridruženo društvo ili zajednički pothvat. Dodaci se primjenjuju prospektivno. Uprava predviđa da usvajanje izmjena neće imati materijalnog utjecaja na financijske izvještaje društva te planira usvojiti izmjene s datumom stupanja na snagu i nakon usvajanja od strane Europske unije.

Dopune MSFI 3 Poslovna spajanja - objavljeni 22. listopada 2018. godine i na snazi za stjecanja od godišnjeg izvještajnog razdoblja koje počinje na dan ili nakon 1. siječnja 2020. godine.

Dodacima se izmjenjuje definicija poslovanja. Poslovanje mora imati inpute i detaljni proces koji zajedno značajno doprinose sposobnosti stvaranja rezultata. Nove smjernice pružaju okvir za procjenu ako input i detaljni proces postoji, uključujući i društva u ranoj fazi razvoja koja nisu generirala rezultate. U slučaju nepostojanja rezultata, za potrebe klasifikacije kao poslovanje trebala bi postojati organizirana radna snaga. Definicija pojma 'rezultati' sužena je kako bi se usredotočila na robu i usluge koje se pružaju kupcima, generirajući prihod od ulaganja i ostale prihode, a isključuje sve povrate u obliku nižih troškova i drugih ekonomskih koristi. Također više nije potrebno procjenjivati jesu li sudionici na tržištu sposobni zamijeniti nedostajuće elemente ili integrirati stečene aktivnosti i imovinu. Subjekt može primijeniti 'test koncentracije'. Stečena imovina ne bi predstavljala poslovanje ako bi se gotovo cjelokupna fer vrijednost bruto stečene imovine koncentrirala u jednoj imovini (ili grupi slične imovine).

Dodaci MRS-u 1 i MRS-u 8: Definicija značajnosti - objavljeni 31. listopada 2018. godine i na snazi za godišnja razdoblja koja počinju na dan ili nakon 1. siječnja 2020. godine

Dodaci pojašnjavaju definiciju značajnosti i kako je treba primjenjivati kako bi definicija obuhvaćala smjernice koje su do sada bile sadržane drugdje u MSFI-jevima. Nadalje, poboljšana su objašnjenja uz samu definiciju. Naposljetku, dodaci osiguravaju dosljednost definicije značajnosti u svim MSFI-jevima. Informacije su značajne ako se opravdano može očekivati da će njihovo izostavljanje, pogrešno ili nejasno prikazivanje utjecati na odluke koje primarni korisnici financijskih izvještaja donose na temelju tih financijskih izvještaja, a koje pružaju financijske informacije o određenom izvještajnom subjektu.

Izmjene i dopune Konceptualnog okvira za financijsko izvještavanje - objavljene 29. ožujka 2018. godine i na snazi za godišnja razdoblja koja počinju na dan ili nakon 1. siječnja 2020. godine

Izmijenjeni konceptualni okvir uključuje novo poglavlje o mjerenju; smjernice za izvještavanje o financijskom rezultatu; poboljšane definicije i smjernice - osobito definiciju odgovornosti; i pojašnjenja u važnim područjima, kao što su uloga upravljanja, razboritosti i neizvjesnost mjerenja u financijskom izvještavanju.

Bilješke uz konsolidirane financijske izvještaje

za godinu koja je završila 31. prosinca 2018.

a) Osnova konsolidacije

Konsolidirani financijski izvještaji Grupe sastoje se od financijskih izvještaja Društva matice i financijskih izvještaja trgovačkih društava koje Društvo matica kontrolira (ovisna društva). Grupa ima kontrolu nad društvom kada je izložena, ili ima prava na različite povrate iz povezanosti s društvom te kada svojom kontrolom ima mogućnost utjecati na te povrate.

Ovisna društva su u potpunosti konsolidirana od datuma na koji je kontrola stvarno prenesena na Grupu, te isključena iz konsolidacije od dana kada ta kontrola prestane.

Sve transakcije unutar Grupe, stanja i nerealizirani dobiti od transakcija unutar društava Grupe se eliminiraju. Isto tako eliminiraju se i nerealizirani gubici. Prema potrebi, računovodstvene politike ovisnih društava izmijenjene su kako bi se uskladile s politikama koje primjenjuje Grupa.

Promjene u vlasničkim udjelima u ovisnim društvima bez promjene kontrole

Grupa primjenjuje politiku prema kojoj se transakcije s nekontrolirajućim interesima koji ne rezultiraju gubitkom kontrole iskazuju kao glavničke transakcije - odnosno kao transakcije s vlasnicima u njihovom svojstvu vlasnika. Kod otkupa dionica od manjinskih dioničara razlika između plaćenih iznosa i pripadajućeg udjela u neto imovini podružnice iskazuju se u kapitalu. Dobici ili gubici vezani uz prodaju manjinskim udjelima također se iskazuju u kapitalu.

Prodaja/gubitak kontrole nad ovisnim društvima

Kad Grupa izgubi kontrolu, svi zadržani udjeli u društvu ponovno se procjenjuju na svoju fer vrijednost na dan gubitka kontrole, uz priznavanje promjene knjigovodstvene vrijednosti u računu dobiti i gubitka. Fer vrijednost je početna knjigovodstvena vrijednost u svrhu naknadnog računovodstvenog tretmana zadržanih udjela kao pridruženog društva, zajedničkog pothvata ili financijske imovine. Nadalje, svi iznosi prethodno priznati u ostaloj sveobuhvatnoj dobiti vezani za to društvo računovodstveno se tretiraju kao da je Grupa izravno prodala povezanu imovinu ili obveze. To može značiti da se iznosi prethodno priznati u ostaloj sveobuhvatnoj dobiti reklasificiraju u račun dobiti i gubitka.

b) Ulaganja u pridružena društva

Pridružena društva su društva u kojima Grupa posjeduje između 20% i 50% glasačkih prava i u kojima Grupa ima značajan utjecaj, ali ne i kontrolu. U konsolidiranim financijskim izvještajima ulaganja u pridružena društva iskazuju se po metodi udjela. Prema metodi udjela, ulaganja se početno priznaju po trošku, a knjigovodstvena vrijednost se povećava ili smanjuje kako bi se priznao udio ulagača u dobiti ili gubitku društva u koje se ulaže nakon datuma stjecanja. Ulaganje Grupe u pridružena društva uključuje goodwill ukoliko je on utvrđen kod stjecanja. Primljene dividende ili pravo na primitak dividende od pridruženih društava iskazuje se kao smanjenje knjigovodstvene vrijednosti ulaganja.

Ako se smanji vlasnički udio u pridruženom društvu, ali je zadržan značajan utjecaj, u računu dobiti i gubitka se po potrebi reklasificira samo proporcionalni dio iznosa prethodno priznatih u ostaloj sveobuhvatnoj dobiti.

Udio Grupe u dobiti ili gubitku nakon stjecanja priznaje se u računu dobiti i gubitka, a njezin udio u kretanjima nakon



Bilješke uz konsolidirane financijske izvještaje

za godinu koja je završila 31. prosinca 2018.

stjecanja u ostaloj sveobuhvatnoj dobiti se priznaje u sklopu ostale sveobuhvatne dobiti s odgovarajućim usklađenjem knjigovodstvene vrijednosti ulaganja. Kad je udio Grupe u gubicima pridruženog društva jednak ili veći od njezinog udjela u pridruženom društvu, uključujući i bilo koja druga neosigurana potraživanja, Grupa ne priznaje daljnje gubitke, osim ako ima zakonske ili izvedene obveze ili ako je vršila isplate plaćanja u ime pridruženog društva.

Grupa procjenjuje na svaki datum bilance postoje li objektivni dokazi o tome je li vrijednost ulaganja u pridruženo društvo umanjena. Ako je, Grupa izračunava iznos umanjenja vrijednosti kao razliku između iznosa nadoknadive vrijednosti pridruženog društva i svoje knjigovodstvene vrijednosti, te u računu dobiti i gubitka priznaje iznos najbliži iznosu 'udjela u dobiti/(gubitku) pridruženog društva'.

Dobici i gubici koji proizlaze iz transakcija između Grupe i njenog pridruženog društva priznaju se u financijskim izvještajima Grupe samo u iznosu udjela u pridruženom društvu od strane nepovezanog ulagača. Nerealizirani gubici se prestaju priznavati, osim ako transakcija pruža dokaz o umanjenju vrijednosti prenesene imovine. Prema potrebi, računovodstvene politike pridruženih društava izmijenjene su kako bi se uskladile s politikama koje primjenjuje Grupa. Dobici i gubici nastali temeljem razrjeđivanja u ulaganjima u pridružena društva iskazuju se u računu dobiti i gubitka.

c) Poslovne kombinacije (spajanja)

Grupa koristi računovodstvenu metodu kupnje za računovodstveni tretman poslovnih spajanja. Naknada prenesena za stjecanje podružnice je fer vrijednost prenesene imovine, nastalih obveza prema bivšim vlasnicima stečenog društva i glavnčkih udjela izdanih od strane Grupe. Prenesena naknada uključuje fer vrijednost svake stavke imovine ili obveza koja je rezultat ugovora o potencijalnoj naknadi. Stečena prepoznatljiva imovina, obveze i potencijalne obveze u poslovnom spajanju početno se mjere po fer vrijednosti na dan stjecanja. Grupa priznaje nekontrolirajuće interese u stečenom društvu po proporcionalnom udjelu priznatih iznosa prepoznatljive neto imovine stečenog društva. Troškovi povezani sa stjecanjem priznaju se kao trošak razdoblja.

d) Goodwill

Goodwill nastaje stjecanjem ovisnih društava i predstavlja višak prenesene naknade, iznos bilo kojeg nekontrolirajućeg interesa u stečenom društvu i fer vrijednosti na datum stjecanja bilo kojeg prijašnjeg vlasničkog udjela u stečenom društvu iznad fer vrijednosti prepoznatljive neto imovine stečenog društva.

Ako je ukupni iznos prenesene naknade, priznatog nekontrolirajućeg interesa i ranijeg udjela manji od fer vrijednosti neto imovine stečenog ovisnog društva u slučaju kupnje po cijeni nižoj od prodajne, razlika se iskazuje izravno u računu dobiti i gubitka.

Za potrebe testiranja umanjenja vrijednosti, goodwill stečen poslovnim spajanjem raspoređuje se na jedinice koje stvaraju novac Grupe, ili grupe jedinica koje stvaraju novac, a za koje se očekuje da će imati koristi od sinergija spajanja. Svaka jedinica ili grupa jedinica na koju je goodwill raspoređen predstavlja najnižu razinu unutar Grupe na kojoj se goodwill prati za potrebe internog upravljanja. Goodwill se prati na razini poslovnog segmenta.

Umanjenje vrijednosti goodwilla pregledava se jednom godišnje ili češće ukoliko događaji ili promjene okolnosti ukazuju na potencijalno umanjenje vrijednosti. Knjigovodstvena vrijednost goodwilla uspoređuje se s nadoknadivom

Bilješke uz konsolidirane financijske izvještaje

za godinu koja je završila 31. prosinca 2018.

vrijednošću, a predstavlja vrijednost u uporabi ili fer vrijednost umanjenu za troškove prodaje, ovisno o tome što je više.

Svako umanjene vrijednosti priznaje se odmah kao rashod, a naknadno se ne ukida.

e) Financijski prihodi i troškovi

Financijski prihodi i troškovi obuhvaćaju obračunatu kamatu na kredite i zajmove primjenom metode efektivne kamatne stope, potraživanja za kamate na uložena sredstva, prihode od dividendi, dobitke i gubitke od tečajnih razlika, dobitke i gubitke od financijske imovine po fer vrijednosti u računu dobiti i gubitka.

Prihod od kamate se priznaje u računu dobiti i gubitka primjenom metode obračunatih prihoda, koristeći efektivnu kamatnu stopu. Prihod od dividendi ili udjela u dobiti priznaje se u računu dobiti i gubitka na datum kada je ustanovljeno pravo Grupe na isplatu dividende/udjela u dobiti.

Financijski trošak sastoji se od troška obračunatih kamata na pozajmice, promjena fer vrijednosti financijske imovine iskazane po fer vrijednosti u računu dobiti i gubitka, gubitaka od umanjena vrijednosti financijske imovine, gubitaka od tečajnih razlika.

f) Troškovi posudbe

Troškovi posudbe koji se direktno odnose na kupnju, izgradnju ili proizvodnju kvalificiranog sredstva kapitaliziraju se tijekom razdoblja koje je neophodno za dovršenje i pripremu sredstva za njegovu namjeravanu upotrebu ili prodaju. Ostali troškovi posudbe priznaju se u računu dobiti i gubitka koristeći metodu efektivne kamatne stope.

g) Porezi

Društvo Matica iskazuje poreznu obvezu u skladu sa hrvatskim propisima. Porez na dobit za tekuću godinu sadržava tekući i odgođeni porez.

Tekući porez je očekivani porez koji se plaća na oporezivu dobit tekuće godine, koristeći poreznu stopu koja je na snazi na datum bilance.

Odgođeni porezi proizlaze iz privremenih razlika između vrijednosti imovine i obveza iskazanih u financijskim izvještajima od vrijednosti iskazanih za potrebe utvrđivanja osnovice poreza na dobit. Odgođena porezna imovina za neiskorištene porezne gubitke i neiskorištene porezne olakšice priznaje se ukoliko postoji vjerojatnost da će se u budućnosti ostvariti oporeziva dobit temeljem koje će se iskoristiti odgođena porezna imovina. Odgođena porezna imovina i obveze obračunavaju se uz primjenu stope poreza na dobit primjenjive na period kada će se ta imovina ili obveze realizirati.

Tekući i odgođeni porez priznaju se kao rashod ili prihod u računu dobiti i gubitka, osim kada se odnose na stavke koje se priznaju u ostaloj sveobuhvatnoj dobiti ili direktno na kapitalu, kada se i porez također priznaje u ostaloj sveobuhvatnoj dobiti odnosno direktno na kapitalu.

h) Informacije o segmentima

Poslovni segmenti se iskazuju na način koji je usklađen sa internim izvještavanjem prema glavnim donositeljima odluka. Kao glavni donositelj odluka, koji je odgovoran za alokaciju resursa i procjenu uspješnosti poslovanja



Bilješke uz konsolidirane financijske izvještaje

za godinu koja je završila 31. prosinca 2018.

poslovnih segmenata, određen je upravni/nadzorni odbor koji donosi strateške odluke.

Uprava Grupe poslovanje promatra kao jedan poslovni segment u cjelini dok samo prihode od prodaje promatra kroz dva poslovna segmenta: Srednji energetske transformatori i Distributivni transformatori kako je prikazano u Bilješki 4.

i) Zarada po dionici

Grupa prikazuje podatke o osnovnoj i razrijeđenoj zaradi po dionici za redovne dionice. Osnovna zarada po dionici se računa dijeleći dobit ili gubitak za godinu pripadajuću držateljima redovnih dionica, s ponderiranim prosječnim brojem redovnih dionica tijekom razdoblja.

Razrijeđena zarada po dionici se računa dijeleći dobit ili gubitak za godinu pripadajuću držateljima redovnih dionica, s ponderiranim prosječnim brojem redovnih dionica tijekom razdoblja umanjnim za potencijalne dionice realizirane po opcijama.

j) Raspodjela dividendi

Dividende se priznaju u izvještaju o promjenama kapitala (glavnice) i prikazuju kao obveza u razdoblju u kojem su odobrene od strane dioničara Grupe.

k) Transakcije u stranim valutama

Transakcije u stranim valutama početno se preračunavaju u hrvatske kune primjenom tečajeva na datum transakcije. Novčana sredstva, potraživanja i obveze iskazani u stranim valutama naknadno se preračunavaju po tečajevima na datum bilance. Dobici i gubici nastali preračunavanjem uključuju se u račun dobiti i gubitka za tekuću godinu. Negativne i pozitivne tečajne razlike nastale preračunavanjem uključuju se u račun dobiti i gubitka za tekuću godinu i iskazane su u bilješkama 13 i 14 u bruto iznosima (u navedene iznose uključene su tečajne razlike iz osnovnog poslovanja kao i tečajne razlike po kreditima).

Prilikom konsolidacije, imovina i obveze u poslovnim dijelovima Grupe u inozemstvu preračunavaju se po tečajevima važećim na datum bilance. Prihodi i rashodi preračunavaju se primjenom prosječnog tečaja za razdoblje, a tečajne razlike priznaju se u ostalu sveobuhvatnu dobit. Sve tečajne razlike po ovoj osnovi priznaju se kao prihod ili rashod razdoblja u kojem je poslovni događaj nastao.

l) Dugotrajna nematerijalna i materijalna imovina (nekretnine, postrojenja i oprema)

Dugotrajna nematerijalna i materijalna imovina početno je iskazana po trošku nabave koji uključuje kupovnu cijenu, uključujući uvozne pristojbe i nepovratne poreze nakon odbitka trgovačkih popusta i rabata, kao i sve troškove koji se izravno mogu pripisati dovođenju imovine na mjesto i u radno stanje za namjeravanu upotrebu.

Dugotrajna nematerijalna i materijalna imovina priznaje se ako je vjerojatno da će buduće ekonomske koristi koje se mogu pripisati imovini pritićati u Grupi i ako se trošak nabave imovine može pouzdano utvrditi.

Nakon početnog priznavanja, imovina se iskazuje po njezinu trošku nabave umanjnom za akumuliranu amortizaciju i akumulirane gubitke od umanjenja vrijednosti.

Bilješke uz konsolidirane financijske izvještaje

za godinu koja je završila 31. prosinca 2018.

Troškovi tekućeg održavanja i popravaka, zamjene, te investicijskog održavanja manjeg obima priznaju se kao rashod razdoblja u kojem su nastali. U situacijama gdje je jasno da su troškovi rezultirali povećanjem budućih očekivanih ekonomskih koristi koje se trebaju ostvariti uporabom imovine iznad njenih izvorno procijenjenih mogućnosti, oni se kapitaliziraju, odnosno uključuju u knjigovodstvenu vrijednost tog sredstva. Dobici i gubici temeljem rashodovanja ili prodaje imovine iskazuju se u računu dobiti i gubitka u razdoblju u kojem su nastali.

Amortizacija imovine započinje kad je imovina spremna za upotrebu, tj. kad se nalazi na lokaciji i u uvjetima potrebnim za korištenje. Amortizacija imovine prestaje kad je imovina u potpunosti amortizirana ili je razvrstana kao imovina koja se drži za prodaju. Amortizacija se obračunava tako da se trošak nabave svakog pojedinačnog sredstva, izuzev zemljišta i dugotrajne nematerijalne i materijalne imovine u pripremi, otpisuje tijekom procijenjenog vijeka uporabe sredstva primjenom pravocrtne metode.

	Stopa amortizacije (od - do)
Koncesije, patenti, licencije, software i dr.	25%
Građevinski objekti	3% - 5%
Postrojenja i oprema	5% - 25%
Alati	5% - 25%

Umanjenje vrijednosti nekretnina, postrojenja i opreme

Na svaki datum bilance Grupa analizira sadašnju vrijednost nekretnina, postrojenja i opreme kako bi procijenila da li postoje pokazatelji da vrijednost nekog sredstva treba biti umanjena. Ako takvi pokazatelji postoje, Grupa procjenjuje nadoknadivi iznos sredstva kako bi utvrdilo iznos gubitka od umanjenja imovine (ukoliko on postoji). Ukoliko nije moguće procijeniti nadoknadivi iznos pojedinog sredstva, Grupa procjenjuje nadoknadivi iznos jedinice koja stvara novac kojoj to sredstvo pripada. Kada se temelj raspodjele može utvrditi na razumnoj i dosljednoj osnovi, sredstva se također raspoređuju na pojedinu jedinicu koja stvara novac, a ukoliko to nije moguće, sredstva se raspoređuju na najmanje jedinice Grupe koje stvaraju novac i za koje se raspodjela može utvrditi na razumnoj i dosljednoj osnovi.

Nadoknadivi iznos jest viši iznos fer vrijednosti umanjene za troškove prodaje i vrijednosti sredstva u upotrebi. Pri utvrđivanju vrijednosti u upotrebi, procijenjeni budućni novčani tokovi se diskontiraju na sadašnju vrijednost primjenjujući diskontnu stopu prije poreza koja odražava tekuće tržišne procjene sadašnje vrijednosti novca i rizika specifičnih za pojedino sredstvo.

Ako je nadoknadivi iznos sredstva (ili jedinice koja stvara novac) manji od knjigovodstvenog iznosa, knjigovodstveni iznos sredstva (ili jedinice koja stvara novac) umanjuje se do njegovog nadoknadivog iznosa. Gubitak od umanjenja imovine priznaje se odmah kao rashod u računu dobiti i gubitka.

m) Najmovi

Najmovi se klasificiraju kao financijski najmovi ako se prenose gotovo svi rizici i koristi povezani s vlasništvom na najmoprimca. Svi ostali najmovi klasificiraju se kao poslovni najmovi.

Financijske najmove početno se priznaje u bilanci najmoprimca kao imovinu i obveze po iznosima jednakim fer vrijednosti iznajmljenih sredstava ili ako je niže po sadašnjoj vrijednosti minimalnih plaćanja najma. Pripadajuća obveza prema najmodavcu uključena je u bilancu kao obveza za financijski leasing.



Bilješke uz konsolidirane financijske izvještaje

za godinu koja je završila 31. prosinca 2018.

Plaćanje najamnine raspodjeljuje se između financijskog troška i smanjenja nepodmirene obveze kako bi se postigla ista periodična kamatna stopa na preostali iznos obveze. Financijski troškovi priznaju se direktno u računu dobiti i gubitka.

Poslovni najam priznaje se kao rashod u računu dobiti i gubitka na ravnomjernoj osnovi tijekom razdoblja najma.

n) Zalihe

Zalihe se iskazuju po trošku ili neto utrživoj vrijednosti, ovisno o tome koja je niža. U trošak zaliha potrebno je uključiti sve troškove nabave, troškove konverzije i druge troškove nastale dovođenjem zaliha na sadašnju lokaciju i sadašnje stanje. Trošak se utvrđuje primjenom metode prosječnog ponderiranog troška.

Troškovi konverzije uključuju troškove izravno povezane s proizvodima kao što je izravan rad i slično. Oni također uključuju i sustavno raspoređene fiksne i varijabilne opće troškove proizvodnje koji su nastali konverzijom materijala u gotove proizvode. Fiksni opći troškovi proizvodnje su neizravni troškovi proizvodnje koji ostaju relativno konstantni bez obzira na obujam proizvodnje, kao što su npr. trošak amortizacije, održavanja građevinskih objekata, opći troškovi pogona i slično. Varijabilni opći troškovi proizvodnje su neizravni troškovi proizvodnje koji ovise o obujmu proizvodnje, kao npr. indirektni materijal i rad u pogonu.

Raspoređivanje fiksnih općih troškova proizvodnje na troškove konverzije temelji se na normalnom kapacitetu proizvodnje. Normalni kapacitet proizvodnje se definira kao količina proizvodnje koja se očekuje ostvariti u prosjeku tijekom određenog broja razdoblja ili sezona u normalnim uvjetima uzimajući u obzir planirano održavanje. Neraspoređeni fiksni opći troškovi priznaju se kao rashod razdoblja u kojem su nastali.

Zalihe s usporenim obrtajem i zastarjele zalihe su otpisane do njihove neto utržive vrijednosti korištenjem vrijednosnog usklađenja za zastarjelost zaliha. Neto utrživa vrijednost je procijenjena prodajna cijena u toku redovnog poslovanja umanjena za procijenjene troškove dovršenja i procijenjene troškove koji su nužni za obavljanje prodaje.

Sitan inventar, ambalaža i auto-gume se otpisuju 100% kada se daju u uporabu.

o) Potraživanja

Potraživanja se početno mjere po fer vrijednosti. Na svaki datum bilance, potraživanja, čija se naplata očekuje u razdoblju dužem od godinu dana, se iskazuju po amortiziranom trošku primjenom metode efektivne kamatne stope umanjeno za gubitak od umanjenja vrijednosti. Kratkotrajna potraživanja iskazuju se po početno priznatom nominalnom iznosu umanjenom za odgovarajući iznos ispravka vrijednosti za očekivane kreditne gubitke i umanjenja vrijednosti.

p) Novac i novčani ekvivalenti

Novac obuhvaća depozite po viđenju u bankama, novac u blagajni, te depozite i vrijednosne papire unovčive po pozivu ili najkasnije u roku od tri mjeseca.

q) Posudbe

Posudbe se početno priznaju po fer vrijednosti, umanjenoj za troškove transakcije. U budućim razdobljima, posudbe se iskazuju po amortiziranom trošku; sve razlike između primitaka (umanjenih za troškove transakcije) i otkupne

Bilješke uz konsolidirane financijske izvještaje

za godinu koja je završila 31. prosinca 2018.

vrijednosti priznaju se u izvještaju o sveobuhvatnoj dobiti tijekom razdoblja trajanja posudbe, koristeći metodu efektivne kamatne stope.

Posudbe se klasificiraju kao kratkoročne obveze, osim ako Grupa ima bezuvjetno pravo odgoditi podmirenje obveze najmanje 12 mjeseci nakon datuma izvještavanja.

r) Rezerviranja

Rezerviranje se priznaje onda i samo onda ako Grupa ima sadašnju obvezu kao rezultat prošlog događaja i ako je vjerojatno da će podmirenje obveze zahtijevati odljev resursa s ekonomskim koristima i ako se pouzdanom procjenom može utvrditi iznos obveze. Rezerviranja se preispituju na svaki datum bilance i usklađuju prema najnovijim najboljim procjenama.

Rezerviranja su utvrđena za troškove popravaka u jamstvenim rokovima i troškove nagrada zaposlenicima za dugogodišnje zaposlenje i umirovljenje (redovite jubilarne nagrade i otpremnine).

Rezerviranja za jamstva su priznata u trenutku kada su temeljni proizvodi prodani. Rezervacija se temelji na osnovu procjena i iskustva Grupe i drugih proizvođača energetskih transformatora unutar Grupe i procjeni mogućih rješenja protiv njihovih povezanih vjerojatnosti.

Rezerviranje troškova nagrada zaposlenicima za dugogodišnje zaposlenje i umirovljenje (redovite jubilarne nagrade i otpremnine) utvrđeno je kao sadašnja vrijednost budućih odljeva novca koristeći diskontnu stopu koja odgovara kamatnoj stopi na državne obveznice.

s) Primanja zaposlenih

(i) Doprinosi u obvezni mirovinski fond

U toku redovnog poslovanja prilikom isplata plaća Grupe u ime svojih zaposlenika koji su članovi obveznih mirovinskih fondova obavlja redovita plaćanja doprinosa sukladno zakonu. Obvezni mirovinski doprinosi fondovima iskazuju se kao dio troška plaća kada se obračunaju. Grupa nema dodatni mirovinski plan te stoga nema nikakvih drugih obveza u svezi s mirovinama zaposlenika.

(ii) Dugoročna primanja zaposlenih

Grupa ima obveze prema zaposlenima prilikom prestanka zaposlenja u Grupi (prilikom odlaska u mirovinu, otkaza ili dobrovoljnog odlaska). Grupa priznaje obvezu za ova dugoročna primanja radnika ravnomjerno u razdoblju u kojem je primanje ostvareno, na temelju stvarnog broja godina radnog staža. Obveza za dugoročna primanja radnika mjeri se korištenjem pretpostavki o broju radnika kojima navedena primanja treba isplatiti, procijenjenom trošku navedenih primanja te diskontnoj stopi.

(ii) Kratkoročna primanja zaposlenih - bonusi

Obveze za bonuse zaposlenika priznaju se kao rezerviranja troškova na temelju formalnog plana Grupe, kada se na temelju ranijih iskustava Uprave, odnosno ključnih zaposlenika, može realno očekivati da će bonusi biti isplaćeni te kada se iznos bonusa može procijeniti prije objave financijskih izvještaja. Za obveze za bonuse se očekuje da će biti podmirene kroz 12 mjeseci od datuma bilance, a priznaju se u iznosu za koji se očekuje da će biti isplaćen.



Bilješke uz konsolidirane financijske izvještaje

za godinu koja je završila 31. prosinca 2018.

t) Nepredviđena imovina i obveze

Nepredviđene obveze se ne priznaju u financijskim izvještajima, nego se samo objavljuju u bilješkama uz financijske izvještaje, osim ako je vjerojatnost da će doći do odljeva neznačajna.

Nepredviđena imovina se ne priznaje u konsolidiranim financijskim izvještajima Grupe, osim u slučaju kada je ostvarenje prihoda sigurno te odnosna imovina nije nepredviđena imovina i primjereno ju je priznati.

u) Događaji nakon datuma bilance

Događaji nakon datuma bilance koji pružaju dodatne informacije o položaju Grupe na datum bilance (događaji koji imaju za učinak usklađenja) priznaju se u financijskim izvještajima. Oni događaji koji nemaju za posljedicu usklađenja objavljeni su u bilješkama uz financijske izvještaje ako su od materijalnog značaja.

v) Usvajanje novih računovodstvenih politika

Grupa je po prvi put primijenila Međunarodni standard financijskog izvještavanja 15 i Međunarodni standard financijskog izvještavanja 9. Priroda i efekti promjene koji su rezultirali usvajanjem novi standarda opisani su niže dolje.

A. Financijska imovina i obveze

Financijski instrument je svaki ugovor po kojem nastaje financijska imovina jednog subjekta i financijska obveza ili vlasnički instrument drugog subjekta.

Klasifikacija i mjerenje financijske imovine

Financijska imovina klasificira se u tri kategorije ovisno o odabranom poslovnom modelu upravljanja financijskom imovinom i karakteristikama ugovorenih novčanih tokova na:

- financijsku imovinu koja se mjeri po amortiziranom trošku,
- financijsku imovinu po fer vrijednosti kroz ostalu sveobuhvatnu dobit i
- financijsku imovinu po fer vrijednosti kroz račun dobiti i gubitka.

Poslovni model za upravljanje financijskom imovinom ovisi o tome kako Grupa upravlja financijskom imovinom u svrhu generiranja novčanih tokova. Reklasifikacija dužničkih instrumenata je moguća samo u slučaju promjene poslovnog modela.

Poslovni modeli upravljanja financijskom imovinom su:

- model amortiziranog troška - poslovni model čiji se cilj postiže držanjem financijske imovine radi naplate ugovorenih novčanih tokova (glavnice i kamata),
- model fer vrijednosti kroz ostalu sveobuhvatnu dobit - poslovni model čiji se cilj postiže i naplatom ugovorenih novčanih tokova i prodajom financijske imovine i
- model fer vrijednosti kroz račun dobiti i gubitka - poslovni model kod kojeg se financijska imovina drži radi trgovanja ili se financijskom imovinom upravlja na temelju fer vrijednosti.

Bilješke uz konsolidirane financijske izvještaje

za godinu koja je završila 31. prosinca 2018.

Prestanak priznavanja financijske imovine

Financijska imovina se prestaje priznavati samo kada je isteklo ugovorno pravo na novčane tokove po predmetnoj imovini, kad su financijska imovina i gotovo svi rizici i nagrade povezane s vlasništvom nad tom imovinom većim dijelom preneseni na drugi subjekt. Ukoliko se ne prenose niti zadržavaju gotovo svi rizici i nagrade povezane s vlasništvom i ako se i dalje ima kontrolu nad prenesenom imovinom, priznaje se zadržani udio u imovini i povezana obveza u iznosima koji se eventualno moraju platiti. Ako se zadrže svi značajniji rizici i povrati povezani sa vlasništvom nad prenesenom financijskom imovinom, nastavlja se priznavati financijsku imovinu i financijsku obvezu za primljenu naknadu.

Kod prestanka priznavanja financijske imovine po fer vrijednosti kroz račun dobiti i gubitka svi dobiti ili gubici koji proizlaze iz prestanka priznavanja te imovine priznaju se u račun dobiti i gubitka.

Kod prestanka priznavanja financijske imovine koja se vodi po fer vrijednosti kroz ostalu sveobuhvatnu dobit (osim vlasničkih instrumenata svrstanih u tu kategoriju), kumulativni dobiti ili gubici prethodno priznati u ostalu sveobuhvatnu dobit reklasificiraju se i prenose iz kapitala u račun dobiti i gubitka.

Kod prestanka priznavanja vlasničkih instrumenata koji su klasificirani u kategoriju financijske imovine po fer vrijednosti kroz ostalu sveobuhvatnu dobit, iznosi prethodno priznati u ostalu sveobuhvatnu dobit ne reklasificiraju se u račun dobiti i gubitka.

Prilikom prestanka priznavanja financijske imovine po amortiziranom trošku svi dobiti ili gubici od prestanka priznavanja iskazuju se u računu dobiti i gubitka.

Umanjenje vrijednosti financijske imovine

Na svaki izvještajni datum, za financijsku imovinu (osim po fer vrijednosti kroz RDG) Grupa priznaje rezervacije za umanjeње vrijednosti primjenom modela očekivanih kreditnih gubitaka.

Očekivani kreditni gubici procjenjuju se na pojedinačnoj osnovi ili na razini portfelja na način koji odražava:

- nepristran i na osnovi vjerojatnosti određen iznos na temelju procjene raspona mogućih ishoda,
- vremensku vrijednost novca i
- razumne i utemeljene informacije (bez prevelikih troškova i napora) o prošlim događajima, trenutnim okolnostima, te predviđenim budućim uvjetima i okolnostima.

Rezervacije za umanjeње vrijednosti potraživanja od kupaca i ugovorne imovine mjere se u iznosu jednakom očekivanim kreditnim gubicima tijekom vijeka trajanja, odnosno primjenom pojednostavljenog pristupa očekivanih kreditnih gubitaka.

U mjerenju očekivanih kreditnih gubitaka Grupa se koristi povijesnim zapažanjima (kroz minimalno 3 godine) o danima kašnjenja naplate potraživanja korigiranim za procijenjena buduća očekivanja u naplati potraživanja. Potraživanja od kupaca su podijeljena na portfelje ovisno o rejtingu države sjedišta kupca i prema starosnoj strukturi.

Osim gore navedene imovine na koju se primjenjuje pojednostavljeni pristup, kod naknadnog mjerenja financijske



Bilješke uz konsolidirane financijske izvještaje

za godinu koja je završila 31. prosinca 2018.

imovine u procjeni kreditnog gubitka primjenjuje se opći pristup umanjena koji se sastoji od tri stupnja: stupanj 1, stupanj 2 i stupanj 3.

- U stupnju 1 za umanjene vrijednosti financijske imovine primjenjuje se model 12-mjesečnih očekivanih kreditnih gubitaka. Ovaj se model primjenjuje ukoliko nema značajnog povećanja kreditnog rizika.
- U stupnju 2 za umanjene vrijednosti financijske imovine primjenjuje se model očekivanih kreditnih gubitaka za cijelo vrijeme trajanja instrumenta. Ovaj se model primjenjuje ako je došlo do značajnog povećanja kreditnog rizika.
- U stupnju 3 za umanjene vrijednosti financijske imovine primjenjuje se model očekivanih kreditnih gubitaka za cijelo vrijeme trajanja instrumenta. Ovaj se model primjenjuje ako je došlo do značajnog povećanja kreditnog rizika i postoji objektivan dokaz o umanjenju vrijednosti na datum izvještavanja.

Za iznos očekivanih kreditnih gubitaka umanjuje se vrijednost financijske imovine i priznaje dobit ili gubitak od umanjena vrijednosti u računu dobiti ili gubitka, osim za dužničke instrumente kod kojih se kreditni gubici priznaju u račun dobiti i gubitka, ali se ne umanjuje knjigovodstvena vrijednost već se priznaju revalorizacijske rezerve.

Objektivni dokazi umanjena financijske imovine za očekivane kreditne gubitke uključuju:

- značajne financijske poteškoće kod izdavatelja ili dužnika i/ili
- kršenje ugovora, npr. kašnjenje u plaćanju ili neplaćanje kamata ili glavnice i/ili
- izgledno pokretanje stečaja ili financijskog restrukturiranja kod dužnika i/ili

Samo prekoračenje roka dospijeca nije apsolutni pokazatelj da je došlo do povećanja kreditnog rizika nakon početnog priznavanja. Pretpostavku da je došlo do znatnog povećanja kreditnog rizika nakon početnog priznavanja zbog prekoračenja roka dospijeca društvo može oboriti ako raspolaže razumnim i utemeljenim podacima kojima se dokazuje da nije došlo do znatnog povećanja kreditnog rizika, ali to može biti indikator povećanja kreditnog rizika ukoliko ne postoje druge dostupne informacije.

Financijske obveze i vlasnički instrumenti

Dužnički i vlasnički instrumenti klasificiraju se ili kao financijske obveze ili kao kapital u skladu sa suštinom ugovorenog sporazuma.

Vlasnički instrument je svaki ugovor koji dokazuje udio u ostatku imovine Grupe nakon oduzimanja svih njegovih obveza. Vlasnički instrumenti izdani od strane Grupe priznaju se kao razlika između primitaka i direktnih troškova izdavanja.

Dionički kapital

Redovne dionice

Dionički kapital predstavlja nominalnu vrijednost izdanih dionica.

Kapitalna dobit uključuje premiju ostvarenu prilikom izdavanja dionica. Bilo koji transakcijski troškovi povezani sa izdavanjem redovnih dionica priznaju se kao smanjenje kapitala.

Rezerve se iskazuju po nominalnim vrijednostima prilikom izdvajanja iz neto dobiti i to posebno zakonske rezerve, statutarne rezerve i ostale rezerve.

Bilješke uz konsolidirane financijske izvještaje

za godinu koja je završila 31. prosinca 2018.

Otkup dioničkog kapitala

Iznos naknade plaćene za otkup dioničkog kapitala, uključujući direktne zavisne troškove, priznaje se kao umanjenje u kapitalu i rezervama. Otkupljene dionice klasificiraju se kao vlastite dionice i predstavljaju odbitnu stavku od ukupnog kapitala i rezervi. Stjecanje vlastitih dionica se evidentira po trošku stjecanja a prodaja po postignutim cijenama. Dobit ili gubitak od prodaje vlastitih dionica iskazuje se u kapitalu i rezervama.

Financijsko jamstvo ugovorene obveze

Financijsko jamstvo ugovorene obveze se inicijalno mjeri po fer vrijednosti, a naknadno se mjeri po višoj vrijednosti:

- iznos obveze iz ugovora utvrđenoj u skladu s MRS-om 37 i
- inicijalno priznatog iznosa umanjenog, ako je to potrebno, za odgovarajući kumulativni efekt priznat u skladu s politikom priznavanja prihoda.

Financijske obveze, klasifikacija i mjerenje

Financijske obveze, uključujući i zajmove, početno se mjere po fer vrijednosti umanjenoj za transakcijske troškove, a naknadno se mjere po amortiziranom trošku koristeći metodu efektivne kamatne stope, s kamatnim troškom priznatim na temelju efektivnog prinosa.

Metoda efektivne kamatne stope je metoda izračuna amortiziranog troška financijske obveze i raspoređivanja troška kamata tijekom određenog razdoblja. Efektivna kamatna stopa točno diskontira procijenjena buduća novčana plaćanja kroz očekivani vijek trajanja financijskog instrumenta ili, gdje je to prikladnije, kroz kraće razdoblje na bruto knjigovodstvenu vrijednost financijske imovine ili na amortizirani trošak financijske obveze, uz iznimku financijske imovine umanjene za kreditne gubitke.

Financijske obveze klasificiraju se kao financijske obveze po fer vrijednosti u računu dobiti i gubitka kada su namijenjene trgovanju ili su kao takve definirane od Grupe.

Mjere se po fer vrijednosti, a pripadajuća dobit ili gubitak priznaje se u račun dobiti i gubitka, osim promjena fer vrijednosti obveza koje su posljedica promjena u vlastitom kreditnom riziku društva koje se priznaju kroz ostalu sveobuhvatnu dobit. Neto dobit ili gubitak priznat u računu dobiti i gubitka uključuje i kamatu plaćenu na financijsku obvezu.

Prestanak priznavanja financijske obveze

Financijska obveza se prestaje priznavati samo isključivo ako je podmirena, poništena ili je istekla.

Efekti

Grupa je nova pravila primijenila retroaktivno od 1. siječnja 2018. godine, uz korištenje praktičnih mogućnosti koje su dopuštene sukladno standardu.

U skladu sa dozvoljenom praksom sukladno MSFI 9, Grupa nije prepravila usporedne podatke te su isti prezentirani u skladu sa MRS-om 39. Podaci prezentirani za 2017. te 2018. godinu nisu usporedivi budući da su pripremljeni sukladno različitim računovodstvenim politikama kao što je opisano u bilješkama. Posljedično, revidirani zahtjevi MSFI-ja 7 Financijski instrumenti, Objavljivanja primjenjeni su samo na tekuće razdoblje.



Bilješke uz konsolidirane financijske izvještaje

za godinu koja je završila 31. prosinca 2018.

Razlike nastale primjenom MSFI 9 priznate su direktno na teret zadržane dobiti. Zbog materijalne neznačajnosti, Grupa nije priznala razlike primjene MSFI 9.

Priroda usklada objašnjena je u nastavku:

	Ukupno po MRS-u 39	Amortizirani trošak	Fer vrijednost kroz račun dobiti i gubitka	Fer vrijednost kroz ostalu sveobuhvatnu dobit
	HRK'000	HRK'000	HRK'000	HRK'000
Klasifikacija sukladno MRS 39				
<i>Zajmovi i potraživanja</i>				
Potraživanja od kupaca	113.416	113.416	-	-
Potraživanja od povezanih kupaca	42.907	42.907	-	-
Novac i novčani ekvivalenti	130.043	130.043	-	-
<i>Imovina raspoloživa za prodaju</i>				
Dugotrajna financijska imovina	2.804	-	-	2.804
<i>Imovina po fer vrijednosti kroz RDG</i>				
Derivatna financijska imovina - dugotrajna	58	-	58	-
Derivatna financijska imovina - kratkotrajna	883	-	883	-
	290.111	286.366	941	2.804

a) Klasifikacija i mjerenje

- Ulaganja Grupe koja su bila svrstana kao raspoloživa za prodaju na 31. prosinca 2017. godine ispunjavaju uvjete za klasifikaciju po fer vrijednosti u ostaloj sveobuhvatnoj dobiti (FVOSD) te je klasificirana kao imovina po fer vrijednosti u ostaloj sveobuhvatnoj dobiti na 1. siječnja 2018. godine.
- Dugotrajna financijska imovina, kratkotrajna financijska imovina, potraživanja od kupaca, novac i novčani ekvivalenti koju su bili svrstani kao zajmovi i potraživanja na 31. prosinca 2017. zadovoljavaju kriterij da ugovoreni novčani tokovi na dužničke instrumente predstavljaju samo plaćanje glavnice i kamata te su sukladno tome razvrstani kao imovina po amortiziranom trošku na 1. siječnja 2018. godine.
- Grupa je nastavila vrednovati po fer vrijednosti svu financijsku imovinu prethodno klasificiranu po fer vrijednosti sukladno MRS-u 39.

Nema učinka na iskazivanje financijskih obveza Grupe, budući da novi zahtjevi isključivo utječu na iskazivanje financijskih obveza koje su priznate po fer vrijednosti u računu dobiti i gubitka, a Grupa nema takvih obveza.

b) Umanjenje vrijednosti

Grupa nije priznala dodatno umanjenje vrijednosti za imovinu po amortiziranom trošku te vlasničkim instrumentima po fer vrijednosti kroz ostalu sveobuhvatnu dobit, jer je provedenom analizom utvrđeno da isti nisu značajni za

Bilješke uz konsolidirane financijske izvještaje

za godinu koja je završila 31. prosinca 2018.

financijske izvještaje. Umanjenje vrijednosti nije promijenilo vrijednost iskazanih vlasničkih instrumenata u bilanci budući da je vrednovanje i dalje po fer vrijednosti.

B. Priznavanje prihoda

Grupa priznaje prihode s osnove:

- Prihod od prodaje distributivnih transformatora
- Prihod od prodaje srednjih energetske transformatora
- Prihod od usluga

Grupa priznaje prihode kad je kontrola nad određenom robom ili uslugom prenesena na kupca, odnosno kad kupac stekne pravo upravljanja nad prenesenom robom ili uslugama pod uvjetom da postoji sporazum kojim nastaju ostvariva prava i izvršive obveze, te je između ostalog vjerojatna naplata naknade uzimajući u obzir kreditnu sposobnost kupaca Grupe. Prihod se priznaje u iznosu transakcijske cijene koju Grupa očekuje u zamjenu za prijenos obećane robe ili usluga kupcima.

Obećana naknada uključuje fiksne iznose.

Prihodi od usluga: Prihodi se priznaju tijekom vremena na pravocrtnoj osnovi ili kako su usluge pružene, odnosno prema mjerenju nastalih troškova do određenog datuma u odnosu na ukupno očekivane troškove potrebne za izvršenje obveza iz ugovora, kako je opisano u prethodnom odlomku.

Prodaja robe: Prihodi se priznaju u trenutku kada kontrola robe prelazi na kupca, obično nakon isporuke robe. Fakture se izdaju u tom trenutku i obično se plaća u rokovima definiranim ugovornim odredbama.

Kada neka od strana u ugovoru s kupcima ispuni svoju obvezu, ugovori s kupcima se u izvještaju o financijskom položaju prezentiraju kao ugovorna obveza, ugovorna imovina ili kao potraživanje, ovisno o odnosu izvršenja Grupe i plaćanja kupca. Ugovorna imovina i obveze se iskazuju kao kratkoročne, jer su nastale u sklopu normalnog operativnog perioda.

Ugovorna imovina i ugovorne obveze

Ugovorna obveza se iskazuje kada je kupac platio naknadu, a Grupa nije ispunila ugovornu obvezu prijenosom roba ili usluga.

Ako je Grupa izvršila prijenos robe ili usluga kupcu, a kupac još nije platio naknadu i pravo na naknadu nije ničim uvjetovano osim protokom vremena do dospjeća, priznaje se potraživanje od kupca.

Ugovorna imovina se priznaje ako je pravo na naknadu nečim uvjetovano (npr. izvršenjem neke druge obveze).

Grupa je usvojila navedeni standard djelomično retroaktivno s datumom primjene 1. siječnja 2018. godine, na način da su zadržani iznosi koji se odnose na prethodna razdoblja te su iskazani prema prethodnim standardima uz iskazivanje kumulativnog učinka primjene MSFI-ja 15 kao usklađenja početnog stanja kapitala s datumom prve primjene standarda. Sukladno ovoj metodi, Grupa je izabrala primjenu standarda na sve ugovore koji nisu bili završeni na dan prve primjene.



Bilješke uz konsolidirane financijske izvještaje

za godinu koja je završila 31. prosinca 2018.

	Bilješka	MRS 18 31. prosinca 2017. godine (knjigovodstveni iznos)	Reklasifikacija	Ponovno mjerjenje	MSFI 15 na 1. siječnja 2018. godine
		HRK'000	HRK'000	HRK'000	HRK'000
Zalihe	a)	200.446	-	11.753	212.199
Ugovorna imovina	b)	-	-	3.258	3.258
Ukupno imovina		200.446	-	15.011	215.457
Ugovorna obveza	a)	-	45.944	20.140	66.084
Primljeni predujmovi	c)	45.944	(45.944)	-	-
Ukupno obveze		45.944	-	20.140	66.084
Ukupno usklada na kapitalu					
Zadržana dobit	a), b)	-	-	(5.129)	(5.129)

Prirodu usklada na 1.1.2018. godine i razloge za značajne promjene u izvještaju o financijskom položaju na 31.12.2018. godine i u izvještaju o sveobuhvatnoj dobiti za godinu završenu 31.12.2018. godine su prikazani kako slijedi:

a) Zalihe

Grupa je prilikom primjene modela 5 koraka utvrđenih MSFI-jem 15, utvrdila da određeni broj ugovora ne zadovoljava kriterij priznavanja prihoda tijekom vremena, odnosno da se po navedenim ugovorima prihod priznaje u određenom trenutku. Sukladno tome, Grupa je za navedene ugovore koje je priznala putem stupnja dovršenosti u prethodnom razdoblju povećala iznos nedovršene proizvodnje za 14.375 tisuća kuna, povećala iznos ugovorne obveze za 20.139 tisuća kuna, te umanjila iznos zadržane dobiti za 5.764 tisuća kuna.

b) Ugovorna imovina

Grupa je nakon primjene modela 5 koraka utvrdila da postoje određeni ugovori koje zadovoljavaju uvjete priznavanja tijekom vremena, te je sukladno tome povećala ugovornu imovinu u iznosu od 3.258 tisuća kuna, smanjila zalihe u iznosu od 2.622 tisuće kuna, te povećala zadržanu dobit u iznosu od 636 tisuća kuna.

c) Dugoročni predujmovi primljeni od kupca

Grupa prodaje transformatore, čije projektiranje i izgradnju je nakon potpisa ugovora u nekim slučajevima duže od godinu dana. Prije primjene MSFI-ja 15, Grupa je prezentirala ove predujmove kao obveze po primljenim predujmovima u izvještaju o financijskom položaju, a na iste nisu ukalkulirani troškovi kamata. Sukladno MSFI-ju 15, Grupa je zaključila da postoji značajna komponenta financiranja za ove ugovore u kojima je kupca izabrao platiti dio transakcijske cijene kad je ugovor potpisan. Iznos primljen za takve ugovore smatra se diskontiranom cijenom transakcije koja uzima u obzir značajnu komponentu financiranja. Na razini Grupe definirano je da se značajnom komponentom financiranja smatra iznos koji prelazi 5% ugovorne cijene, ovisno o vrsti ugovora. Po usvajanju MSFI-ja 15, u promatranom razdoblju evidentirana je reklasifikacija s obveza po primljenim predujmovima na ugovornu obvezu.

Bilješke uz konsolidirane financijske izvještaje

za godinu koja je završila 31. prosinca 2018.

U nastavku dajemo pregled pojedinih stavki financijskih izvještaja na koje je utjecalo usvajanje MSFI 9 i MSFI 15 na dan i za godinu završenu 31.12.2018. godine. Usvajanje MSFI-ja 9 i MSFI-ja 15 nije imalo značajnijeg utjecaja na ostalu sveobuhvatnu dobit grupe ili na operativne, investicijske ili financijske novčane tijekomove grupe. Prva kolona prikazuje iznose evidentirane u skladu s MSFI-jem 9 i MSFI-jem 15, a druga kolona pokazuje iznose koji bi bili evidentirani da MSFI 9 i MSFI 15 nije usvojen:

Konsolidirani izvještaj o sveobuhvatnoj dobiti za razdoblje završeno 31.12.2018.

	31.12.2018. MSFI 9, MSFI 15	31.12.2018. MRS 39, MRS 18	Razlika
	HRK	HRK	HRK
Prihodi od prodaje	941.582.401	934.829.934	6.752.467
Ostali poslovni prihodi	1.053.437	1.053.437	-
Poslovni prihodi	942.635.838	935.883.371	6.752.467
Povećanje zaliha nedovršene proizvodnje i gotovih proizvoda	27.196.270	31.961.616	(4.765.346)
Troškovi materijala i energije	(624.292.688)	(624.292.688)	-
Troškovi prodane robe	(30.709.501)	(30.709.501)	-
Troškovi usluga	(76.956.000)	(76.956.000)	-
Troškovi osoblja	(137.857.964)	(137.857.964)	-
Amortizacija	(19.277.140)	(19.277.140)	-
Ostali troškovi	(25.333.415)	(25.333.415)	-
Vrijednosno usklađenje	(2.105.516)	(2.105.516)	-
Gubici od vrijednosnog usklađenja financijske imovine	(115.966)	(94.975)	(20.991)
Rezerviranja	(3.612.210)	(3.612.210)	-
Ostali poslovni rashodi	(1.461.435)	(1.461.435)	-
Poslovni rashodi	(894.525.565)	(889.739.228)	(4.786.337)
Dobit iz osnovne djelatnosti	48.110.273	46.144.143	1.966.130
Neto financijski rezultat	1.418.839	1.418.839	-
Ulaganja koja se obračunavaju metododom udjela	593.218	593.218	-
Dobit prije oporezivanja	50.122.330	48.156.200	1.966.130
Porez na dobit	(1.499.222)	(1.499.222)	-
DOBIT ZA GODINU	48.623.108	46.656.978	1.966.130
Ostala sveobuhvatna dobit	(668.540)	(668.540)	-
SVEOBUH VATNA DOBIT ZA GODINU	47.954.568	45.988.438	1.966.130



Bilješke uz konsolidirane financijske izvještaje

za godinu koja je završila 31. prosinca 2018.

Konsolidirani izvještaj o financijskom položaju na dan 31.12.2018.

	31.12.2018. MSFI 9, MSFI 15	31.12.2018. MRS 39, MRS 18	Razlika
	HRK	HRK	HRK
IMOVINA			
Dugotrajna imovina			
Nematerijalna imovina	2.651.830	2.651.830	-
Nekretnine, postrojenja i oprema	168.536.805	168.536.805	-
Ulaganje u nekretnine	3.339.582	3.339.582	-
Ulaganja obračunata po metodi udjela	4.821.718	4.821.718	-
Financijska imovina	2.838.665	2.838.665	-
Potraživanja	659.606	659.606	-
Odgođena porezna imovina	231.150	231.150	-
	183.079.356	183.079.356	-
Kratkotrajna imovina			
Zalihe	264.066.649	257.078.663	6.987.986
Potraživanja od povezanih društava	17.931.894	17.932.186	(292)
Potraživanja od kupaca	183.102.787	183.123.486	(20.699)
Ugovorna imovina	8.160.665	-	8.160.665
Ostala potraživanja	4.765.582	4.765.582	-
Financijska imovina	293.340	293.340	-
Novac i novčani ekvivalenti	103.777.825	103.777.825	-
Plaćeni troškovi budućeg razdoblja	558.914	558.914	-
	582.657.656	567.529.996	15.127.660
UKUPNA IMOVINA	765.737.012	750.609.352	15.127.660
KAPITAL I OBVEZE			
Temeljni kapital			
Zakonske rezerve	3.839.641	3.839.641	-
Statutarne rezerve	76.684.800	76.684.800	-
Ostale rezerve	45.982.991	45.982.991	-
Rezerve od preračuna	(423.053)	(423.053)	-
Zadržana dobit	87.517	5.216.160	(5.128.643)
Dobit za godinu	48.623.108	46.656.978	1.966.130
KAPITAL I REZERVE	328.164.604	331.327.117	(3.162.513)
Rezerviranja	112.277.057	112.277.057	-
Dugoročne obveze	34.359.282	34.359.282	-
Obveze prema povezanim društvima	8.233.655	8.233.655	-
Obveze prema bankama (posudbe)	19.427.829	19.427.829	-
Obveze prema dobavljačima	102.822.474	102.822.474	-
Ugovorne obveze	84.970.726	-	84.970.726
Obveze za primljene predujmove	-	63.066.933	(63.066.933)
Ostale obveze	18.033.513	18.033.513	-
Odgođeno plaćanje troškova i prihod budućeg razdoblja	2.077.684	5.691.304	(3.613.620)
Kratkoročna rezerviranja	55.370.188	55.370.188	-
Kratkoročne obveze	290.936.069	272.645.896	18.290.173
Ukupno obveze	437.572.408	419.282.235	18.290.173
UKUPNO KAPITAL I OBVEZE	765.737.012	750.609.352	15.127.660

Bilješke uz konsolidirane financijske izvještaje

za godinu koja je završila 31. prosinca 2018.



3. Ključne računovodstvene procjene

Procjene se kontinuirano vrednuju i zasnivaju se na iskustvu i drugim čimbenicima, uključujući očekivanja budućih događaja za koje se smatra da su prihvatljiva pod postojećim okolnostima. Grupa izrađuje procjene i stvara pretpostavke vezane za budućnost. Proizašle računovodstvene procjene su, po definiciji, u rijetkim slučajevima izjednačene sa stvarnim rezultatima. U nastavku se navode procjene i pretpostavke koje bi mogle uzrokovati značajan rizik usklađivanja knjigovodstvenih iznosa imovine i obveza u sljedećoj financijskoj godini:

a) priznavanje prihoda

Grupa priznaje prihode u određenom trenutku za isporuku robe obzirom da stvorena imovina ima alternativno korištenje, jer se može prodati na području iste ili slične energetske mreže. Ovaj kriterij će biti još više izražen u budućnosti, jer je intencija da se harmoniziraju energetske mreže na području EU.

Prihod se priznaje kad kupac stekne kontrolu na određenom robom, a to je obično nakon isporuke robe kad kupac ima puno diskrecijsko pravo nad robom i kad ne postoje neispunjene obveze koje bi mogle utjecati na prihvrat robe od strane kupca.

Isporuka obično nastaje kad je roba dopremljena na dogovorenu lokaciju, a rizik gubitka je prenesen na kupca te je kupac prihvatio robu u skladu s ugovornim odredbama, ili su odredbe o prihvaćanju robe istekle ili ako društvo ima objektivne dokaze da su svi kriteriji za prihvaćanje ispunjeni.

b) produžena jamstva

Grupa za svoje proizvode/odrađene projekte daje garancije u trajanju od 3 - 5 godina. Uprava procjenjuje rezerviranja za troškove popravka i otklanjanja nedostataka u jamstvenim rokovima na temelju iskustveno-povijesnih informacija. Grupa je analizirala ugovore u kojima je dana garancija izvan ranije navedenog razdoblja, te je utvrdila da ne postoje značajna jamstva izvan standardnih, te sukladno tome nije odgodila dio transakcijske cijene na vremenski period koji je van standardnog jamstva.

c) značajna komponenta financiranja

U određenim ugovorima Grupe, ugovorena je prodaja opreme čija proizvodnja može trajati duže od godinu dana nakon potpisa ugovora. Ovisno o vrsti proizvoda proizvodnja može trajati do 2 godine. Sukladno tome, razdoblje između plaćanja od strane kupca i prijenosa obećanih dobara ili usluga na kupca, može biti duže od godinu dana. Unaprijed primljeni iznos za takve ugovore smatra se diskontiranom cijenom transakcije. Na razini Grupe definirano je da se značajnom komponentom financiranja smatra iznos koji prelazi 5% ugovorne cijene, ovisno o vrsti ugovora kao i o važećoj kamatnoj stopi na tržištu. Grupa ne prilagođava obećani iznos naknade u skladu s učincima značajne komponente financiranja ako društvo pri sklapanju ugovora očekuje da će razdoblje između prijenosa obećane robe ili usluga na kupca i datuma kada kupac plati tu robu ili usluge trajati jednu godinu ili kraće.

d) ispravak vrijednosti zaliha

Grupa vrši ispravak vrijednosti zaliha za sve zalihe kod kojih je knjigovodstvena vrijednost veća od tržišne, tj. vrijednosti koja se može realizirati. Procjena se temelji na utvrđenim cijenama koje se mogu postići na tržištu za ovu vrstu industrije (primjerice, cijena bakra se smanjila u 2018. godini, te je Grupa priznala umanjenje vrijednosti bakra evidentiranog u skladištu).

e) rezerviranja za troškove u jamstvenim (garantnim) rokovima

Grupa za svoje proizvode daje garancije u trajanju od prosječno 3-5 godina. Uprava procjenjuje rezerviranja za buduće naknade po garancijama na temelju povijesnih informacija. Čimbenici koji mogu utjecati na informacije o procijenjenim tražbinama uključuju uspješnost inicijativa Grupe za poboljšanje kvalitete proizvoda i troškovi rezervnih dijelova i rada. Kada bi se potrebna razina izvršenih općih rezerviranja povećala za 1% u odnosu na izvršene isporuke u posljednje tri godine, rezerviranja bi bila veća za iznos od 25 milijuna kuna (2017.: 24 milijuna kuna).



Bilješke uz konsolidirane financijske izvještaje

za godinu koja je završila 31. prosinca 2018.



4. Prihodi od prodaje

Analiza prihoda po kategorijama sukladno primjeni novih smjernica o priznavanju prihoda od 1. siječnja 2018. godine:

	2018.
	<i>HRK</i>
<i>Vrsta robe ili usluge</i>	
Prihod od prodaje distributivnih transformatora	429.503.516
Prihod od prodaje srednjih energetske transformatora	490.067.418
Prihod od usluga	22.011.467
Ukupni prihodi iz ugovora s kupcima	941.582.401
<i>Geografska područja</i>	
Hrvatska	154.879.236
Zemlje Europske unije	625.705.219
BIH; Makedonija, Srbija i Crna Gora	21.203.813
Ostale zemlje Europe	75.504.091
Afrika	34.479.867
Azija	24.210.382
Ostale zemlje svijeta	5.599.793
Ukupni prihodi iz ugovora s kupcima	941.582.401
<i>Vrijeme priznavanja prihoda</i>	
U određenom trenutku	941.582.401
Ukupni prihodi iz ugovora s kupcima	941.582.401

Analiza prihoda po kategorijama sukladno primjeni smjernicama o priznavanju prihoda primjenjivim do 1. siječnja 2018. godine:

	2017.
	<i>HRK</i>
Prihodi od prodaje robe u inozemstvu	760.517.828
Prihodi od prodaje robe u zemlji	146.363.119
	906.880.947

Prihodi od prodaje po segmentima u 2017. godini:

	Srednji Energetski transformatori	Distributivni transformatori	Ukupno
	<i>HRK</i>	<i>HRK</i>	<i>HRK</i>
Prihodi od prodaje nepovezanim društvima	480.729.694	332.680.682	813.410.376
Prihodi od prodaje povezanim društvima	51.350.340	42.120.231	93.470.571
	532.080.034	374.800.913	906.880.947

Bilješke uz konsolidirane financijske izvještaje

za godinu koja je završila 31. prosinca 2018.

→ 5. Ostali poslovni prihodi

	2018.	2017.
	<i>HRK</i>	<i>HRK</i>
Neto dobit od prodaje dugotrajne imovine	427.557	511.098
Prihod od naplaćenih otpisanih potraživanja	160.542	259.490
Inventurni viškovi	199.354	227.187
Prihod od naknade šteta	93.390	15.797
Prihod od naplaćenih penala, nagrada i slično	70.596	59.452
Prihod od odobrenih popusta, rabata i slično	28.077	45.798
Ostali prihodi	73.921	1.117.183
	1.053.437	2.236.005

→ 6. Troškovi materijala i energije

	2018.	2017.
	<i>HRK</i>	<i>HRK</i>
Utrošene sirovine i materijal	616.776.705	537.798.757
Utrošena energija	6.391.375	5.742.852
Trošak sitnog inventara	1.124.608	743.364
	624.292.688	544.284.973

→ 7. Troškovi usluga

	2018.	2017.
	<i>HRK</i>	<i>HRK</i>
Usluge transporta	20.497.852	21.231.089
Vanjske usluge pri izradi i prodaji dobara i usluga	15.336.056	15.510.605
Troškovi agentskih provizija	10.460.057	9.666.394
Usluge održavanja (servisne usluge)	9.595.801	9.644.868
Naknada za korištenje žiga i imena Končar d.d.	5.354.404	5.284.643
Usluge reprezentacije	3.799.112	2.813.551
Intelektualne i slične usluge	1.542.758	2.317.046
Usluga ustupanja radnika	1.079.938	1.902.430
Usluge telefona, pošte i sl.	1.583.763	1.555.795
Usluge promidžbe i troškovi sajmova	1.034.342	1.133.812
Usluge najma i zakupnina	1.069.082	1.024.425
Komunalne usluge	976.632	892.329
Trošak revizije	85.876	62.568
Ostali vanjski troškovi	4.540.327	4.147.109
	76.956.000	77.186.664



Bilješke uz konsolidirane financijske izvještaje

za godinu koja je završila 31. prosinca 2018.

→ 8. Troškovi osoblja

	2018.	2017.
	<i>HRK</i>	<i>HRK</i>
Neto plaće i nadnice	78.908.692	71.799.735
Troškovi poreza i doprinosa	39.104.188	37.311.549
Doprinosi na plaće	19.845.084	18.819.212
	137.857.964	127.930.496

Neto plaće u iznosu od 78.908.692 kuna (2017. godine u iznosu od 71.799.735 kuna) sadrže i primanja članova Uprave Društva i povezanih društava, koja se sastoje od plaća Uprave u iznosu 2.170.268 kuna (2017. godine iznosu od 2.024.564 kune) i rezerviranog bonusa Upravi u iznosu od 1.971.450 kuna (2017. godine u iznosu od 1.910.790 kuna), te su sastavni dio iskazanih troškova osoblja.

Doprinosi u mirovinski fond u 2018. godini iznose 21.814.257 kuna (2017. 20.220.250 kunu).

Naknade zaposlenima (kao što je prijevoz na posao i sa posla, otpremnine i jubilarne nagrade, troškovi službenog puta) u iznosu od 12.527.534 kuna (2017.: 11.924.267 kuna) prikazane su u bilješki 10.

→ 9. Amortizacija

	2018.	2017.
	<i>HRK</i>	<i>HRK</i>
Nekretnine, postrojenja i oprema (bilješka 19)	18.125.481	18.589.247
Nematerijalna imovina (bilješka 18)	991.242	1.028.222
Ulaganja u nekretnine (bilješka 20)	160.417	-
	19.277.140	19.617.469

→ 10. Ostali troškovi

	2018.	2017.
	<i>HRK</i>	<i>HRK</i>
Bankarske naknade i provizije	3.298.253	3.019.319
Troškovi prijevoza radnika (bilješka 8)	3.955.099	3.821.184
Dnevnice za službena putovanja i putni troškovi (bilješka 8)	3.684.220	3.402.259
Nadoknade troškova zaposlenima, darovi i potpore (bilješka 8)	2.969.902	2.709.614
Premije osiguranja	2.336.228	2.122.060
Premije i naknade za DMF (bilješka 8)	1.918.313	1.991.210
Naknade članovima Nadzornog odbora	422.473	471.193
Doprinosi, članarine i slična davanja	289.541	277.978
Ostalo	6.459.386	5.917.676
	25.333.415	23.732.493

Bilješke uz konsolidirane financijske izvještaje

za godinu koja je završila 31. prosinca 2018.



11. Vrijednosno usklađenje (gubici od umanjenja vrijednosti)

	2018.	2017.
	<i>HRK</i>	<i>HRK</i>
Vrijednosno usklađenje zaliha	2.105.516	5.849.804
Vrijednosno usklađenje dugotrajne imovine namijenjene prodaji	-	500.000
	2.105.516	6.349.804



12. Rezerviranja

	2018.	2017.
	<i>HRK</i>	<i>HRK</i>
Troškovi rezerviranja za rizike u jamstvenom (garantnom) roku	3.158.244	6.665.398
Troškovi rezerviranja za redovite otpremnine i jubilarne nagrade	400.156	12.959.405
Troškovi rezerviranja za penale	-	1.243.762
Ostali troškovi rezerviranja	53.810	156.880
	3.612.210	21.025.445

Kretanje na troškovima rezerviranja po kategorijama prikazano je u bilješkama 31 i 39.



13. Financijski prihodi

	2018.	2017.
	<i>HRK</i>	<i>HRK</i>
Iz odnosa s povezanim poduzetnicima		
Prihod od tečajnih razlika	3.689	97.745
	3.689	97.745
Iz odnosa s nepovezanim poduzetnicima		
Prihod od tečajnih razlika	10.801.113	10.111.705
Prihod od dividende i udjela u dobiti od pridruženog društva	1.283.404	1.913.086
Prihod od kamata na oročena sredstva	10.085	-
Ostali prihodi od kamata	95.951	323.116
	12.190.553	12.347.907
	12.194.242	12.445.652



Bilješke uz konsolidirane financijske izvještaje

za godinu koja je završila 31. prosinca 2018.



14. Financijski rashodi

	2018.	2017.
	HRK	HRK
Iz odnosa s povezanim poduzetnicima		
Rashod od tečajnih razlika	163.126	159.526
	163.126	159.526
Iz odnosa s nepovezanim poduzetnicima		
Rashodi od kamata na kredite i druge oblike financiranja	979.251	1.016.480
Rashodi od tečajnih razlika	8.413.554	8.294.649
Rashodi od tečajnih razlika po terminskim ugovorima	759.226	723.289
Ostalo	460.246	-
	10.612.277	10.034.418
	10.775.403	10.193.944



15. Udio u dobiti pridruženog društva

Udio u dobiti pridruženog društva u iznosu od 593.218 kuna (2017.: 284.500 kuna) odnosi se na udio u dobiti društva Elkakon d.o.o. u kojem Grupa ima 50%-tni udio.

Navedeno društvo je u 2018. godini ostvarilo ukupnu neto dobit u iznosu od 1.186.436 kuna (2017.: 568.558 kuna).



16. Porez na dobit

Društvo Matica obračunava porez na dobit po povlaštenoj stopi dobivenoj kada se stopa poreza na dobit umanjuje za 85% budući da je Društvo Matica nositelj poticajnih mjera u skladu sa Zakonom o poticanju ulaganja za projekt pod nazivom „VN laboratorij - izgradnja i opremanje laboratorija i povećanje proizvodnih kapaciteta“. Ministarstvo gospodarstva, rada i poduzetništva izdalo je dana 3. rujna 2010. godine potvrdu da navedena ulaganja zadovoljavaju uvjete iz Zakona i da Društvo Matica može koristiti poticajne mjere. Maksimalni iznos potpore iznosio je 37.327.421 kuna.

Ministarstvo gospodarstva je dana 06. listopada 2014. godine izdalo odobrenje kojim se revidira maksimalni iznos potpore za projekt „VN Laboratorij“ zbog povećanih investiranih financijskih sredstava te povećanog broja novootvorenih radnih mjesta u odnosu na planirane. Novoodobreni maksimalni intenzitet potpore iznosi 63.437.498 kuna, a do sad je kumulativno iskorišteno 49.843.342 kuna. Društvo još nije iskoristilo maksimalni intenzitet potpore koju mora iskoristiti do 2020. godine. Očekuje se da se do tog roka neće iskoristiti ukupni maksimalni intenzitet potpore dobiven za predmetno ulaganje.

	2018.	2017.
	HRK	HRK
Tekući porez	1.501.377	1.779.573
Odgođeni porez (razlika)	(2.155)	(228.995)
Trošak poreza na dobit	1.499.222	1.550.578

Bilješke uz konsolidirane financijske izvještaje

za godinu koja je završila 31. prosinca 2018.

Tekući porez na dobit Grupe razlikuje se od teoretskog poreza koji bi se dobio preračunom važeće porezne stope na dobit grupe kako slijedi:

	2018.	2017.
	<i>HRK</i>	<i>HRK</i>
Konsolidirana dobit prije oporezivanja	50.122.330	45.913.982
Porez na dobit po 18% (2017: 18%)	9.022.019	8.264.517
Usklađenja za porezne efekte od:		
Konsolidacijske usklade	100.526	(514.060)
Porezno nepriznati rashodi	2.286.674	4.651.814
Porezno priznata umanjena dobiti	(1.400.040)	(538.450)
Poticaji ulaganja (2018. 85%; 2017. 85%)	(8.507.802)	(10.084.248)
Trošak tekućeg poreza na dobit	1.501.377	1.779.573
Efektivna porezna stopa	3,00%	3,87%
Uplaćeni predujmovi	1.480.140	766.264
Razlika za uplatu	21.237	1.013.309



17. Zarada po dionici

Osnovna zarada po dionici:

	2018.	2017.
	<i>HRK</i>	<i>HRK</i>
Neto dobit	48.623.108	44.363.404
Broj dionica		
Ukupan broj dionica za cijelu godinu	255.616	255.616
Kapitalizacija na 17.9.2018. (bilješka 30)	255.616	255.616
Broj dionica	511.232	511.232
Zarada po dionici	95,11	86,78

U prethodnim godinama, raspoređena dividenda za redovne i povlaštene dionice bila je ista. Grupa ne drži vlastite dionice.

Razrijeđena dobit po dionici

Razrijeđena dobit po dionici za 2018. i 2017. godinu je ista kao i osnovna jer Grupa nije imala konvertibilnih instrumenata i opcija tijekom oba razdoblja.



Bilješke uz konsolidirane financijske izvještaje

za godinu koja je završila 31. prosinca 2018.



18. Dugotrajna nematerijalna imovina

	Koncesije, patenti, licencije, softver i ostala prava	Imovina u pripremi	Ukupno
	HRK	HRK	HRK
Nabavna vrijednost			
Stanje 1. siječnja 2017.	10.436.240	-	10.436.240
Stjecanje ovisnog društva	42.057	-	42.057
Povećanje	-	447.000	447.000
Prijenos	447.000	(447.000)	-
Prodaja ili rashodovanje	(2.780)	-	(2.780)
Stanje 31. prosinca 2017.	10.922.517	-	10.922.517
Povećanje	33.679	1.212.834	1.246.513
Prijenos	1.212.834	(1.212.834)	-
Prodaja ili rashodovanje	-	-	-
Stanje 31. prosinca 2018.	12.169.030	-	12.169.030
Akumulirana amortizacija			
Stanje 1. siječnja 2017.	7.500.516	-	7.500.516
Amortizacija za godinu	1.028.222	-	1.028.222
Prodaja ili rashodovanje	(2.780)	-	(2.780)
Stanje 31. prosinca 2017.	8.525.958	-	8.525.958
Amortizacija za godinu	991.242	-	991.242
Stanje 31. prosinca 2018.	9.517.200	-	9.517.200
Sadašnja vrijednost			
31. prosinca 2017.	2.396.559	-	2.396.559
31. prosinca 2018.	2.651.830	-	2.651.830

Nabavna vrijednost u potpunosti amortizirane nematerijalne imovine koja je u upotrebi na dan 31. prosinca 2018. godine iznosi 5.116.680 kuna (31. prosinca 2017.: 5.113.167 kuna).

Bilješke uz konsolidirane financijske izvještaje

za godinu koja je završila 31. prosinca 2018.



19. Nekretnine, postrojenja i oprema

	Zemljište	Građevinski objekti	Postrojenja i oprema	Alati i ured-ski inventar	Predujmovi	Imovina u pripremi	Ukupno
	HRK	HRK	HRK	HRK	HRK	HRK	HRK
Nabavna vrijednost							
Stanje 1. siječnja 2017.	9.012.529	124.867.770	190.523.613	28.016.197	595.554	4.389.827	357.405.490
Stjecanje ovisnog društva	2.105.083	15.745.105	3.552.215	702.863	-	1.439.801	23.545.067
Povećanja	-	2.609.683	-	-	3.589.005	9.253.802	15.452.490
Prijenos s pripreme	-	2.962.288	7.796.162	2.805.855	-	(13.564.305)	-
Prodaja ili rashodovanje	-	-	(1.756.803)	(2.367.373)	(3.428.951)	-	(7.553.127)
Stanje 31. prosinca 2017.	11.117.612	146.184.846	200.115.187	29.157.542	755.608	1.519.125	388.849.920
Povećanja	-	47.794	-	-	10.453.732	18.580.561	29.082.087
Prijenos s pripreme	-	669.215	9.561.762	1.961.914	-	(12.192.891)	-
Prodaja ili rashodovanje	-	-	(1.043.326)	(1.886.238)	(4.290.387)	-	(7.219.951)
Tečajne razlike	[86.303]	[1.069.174]	300.596	[18.794]	-	(65.765)	[939.440]
Stanje 31. prosinca 2018.	11.031.309	145.832.681	208.934.219	29.214.424	6.918.953	7.841.030	409.772.616
Akumulirana amortizacija							
Stanje 1. siječnja 2017.	-	68.961.449	123.787.470	18.845.741	-	-	211.594.660
Stjecanje ovisnog društva	-	(399.823)	-	-	-	-	(399.823)
Amortizacija za godinu	18.532	5.737.128	10.078.971	2.754.616	-	-	18.589.247
Prodaja ili rashodovanje	-	-	(1.687.844)	(2.367.373)	-	-	(4.055.217)
Stanje 31. prosinca 2017.	18.532	74.298.754	132.178.597	19.232.984	-	-	225.728.867
Amortizacija za godinu	17.765	5.796.709	9.833.268	2.477.739	-	-	18.125.481
Prodaja ili rashodovanje	-	-	(904.074)	(1.714.463)	-	-	(2.618.537)
Stanje 31. prosinca 2018.	36.297	80.095.463	141.107.791	19.996.260	-	-	241.235.811
Sadašnja vrijednost							
31. prosinca 2017.	11.099.080	71.886.092	67.936.590	9.924.558	755.608	1.519.125	163.121.053
31. prosinca 2018.	10.995.012	65.737.218	67.826.428	9.218.164	6.918.953	7.841.030	168.536.805

Sadašnja vrijednost nekretnina koje su dane pod hipoteku na dan 31. prosinca 2017. godine iznosi 76.182.480 kuna (31. prosinca 2017.: 66.538.481 kuna). Nad ovim nekretninama upisane su hipoteke u ukupnom iznosu od 40 milijuna EUR-a, postoji i zalog na pokretninama (neto knjigovodstvena vrijednost iznosi 14,9 milijuna kuna) u vrijednosti 25 milijuna EUR (31. prosinca 2017.: 25 milijuna EUR-a) (bilješka 30).

Nabavna vrijednost potpuno amortizirane materijalne imovine koja je u upotrebi na dan 31. prosinca 2017. godine iznosi 82.990.105 kuna (31. prosinca 2017. godine: 90.042.028 kuna).



Bilješke uz konsolidirane financijske izvještaje

za godinu koja je završila 31. prosinca 2018.



20. Ulaganje u nekretnine

Nabavna vrijednost	<i>HRK</i>
Stanje 1. siječnja 2017.	-
Donos s dugotrajne materijalne imovine namijenjene prodaji	4.000.000
Stanje 31. prosinca 2017.	4.000.000
Povećanje	-
Stanje 31. prosinca 2018.	4.000.000
Akumulirana amortizacija	
Stanje 1. siječnja 2017.	-
Umanjenje vrijednosti	500.000
Amortizacija za godinu	-
Stanje 31. prosinca 2017.	500.000
Amortizacija za godinu	160.418
Stanje 31. prosinca 2018.	660.418
Sadašnja vrijednost	
31. prosinca 2017.	3.500.000
31. prosinca 2018.	3.339.582



21. Ulaganja obračunata po metodi udjela

	31. prosinca 2018.	31. prosinca 2017.
	<i>HRK</i>	<i>HRK</i>
Ulaganje u pridruženo društvo		
Elkakon d.o.o., Zagreb (50% udjela)	4.821.718	4.368.500
Ukupno	4.821.718	4.368.500

Društvo Elkakon bavi se proizvodnjom industrijskih vodiča i strateški je partner prvenstveno ovisnom društvu Končar D&ST d.d.

Bilješke uz konsolidirane financijske izvještaje

za godinu koja je završila 31. prosinca 2018.

	Elkakon d.o.o.	
	2018.	2017.
	HRK'000	HRK'000
Prihodi	76.854	67.181
Rashodi	75.407	66.476
Dobit prije oporezivanja	1.447	705
Porez na dobit	(261)	(136)
Dobit nakon oporezivanja	1.186	569
Dugotrajna imovina	9.245	5.691
Kratkotrajna imovina	19.390	16.025
Ukupna imovina	28.635	21.726
Ukupne obveze	18.992	12.979

Promjene na ulaganjima u pridružena društva tijekom godine su kako slijedi:

	Elkakon d.o.o.
	HRK
1. siječnja 2017.	4.284.000
Dobit pridruženog društva (bilješka 15)	284.500
Isplata dividende od strane pridruženog društva	(200.000)
31. prosinca 2017.	4.368.500
Dobit pridruženog društva (bilješka 15)	593.218
Isplata dividende od strane pridruženog društva	(140.000)
31. prosinca 2018.	4.821.718



22. Dugotrajna financijska imovina

	31. prosinca 2018.	31. prosinca 2017.
	HRK	HRK
Financijska imovina po fer vrijednosti kroz ostalu sveobuhvatnu dobit		
Udjeli u društvima do 20% temeljnog kapitala		
Ferokotao d.o.o., Donji Kraljevec (16% udjela)	1.048.128	1.048.128
Novi Feromont d.o.o., Donji Kraljevec (18,9% udjela)	1.717.200	1.717.200
	2.765.328	2.765.328
Financijska imovina po fer vrijednosti kroz račun dobiti i gubitka		
Dionice Zagrebačke banke d.d., Zagreb	39.000	39.000
Derivativni instrumenti - FX Forward ugovori	34.337	57.782
	2.838.665	2.862.110



Bilješke uz konsolidirane financijske izvještaje

za godinu koja je završila 31. prosinca 2018.



23. Zalihe

	31. prosinca 2018.	31. prosinca 2017.
	HRK	HRK
Sirovine i materijal	101.179.152	74.351.756
Proizvodnja u tijeku	96.317.130	72.479.376
Nedovršeni proizvodi i poluproizvodi	4.676.874	7.342.814
Gotovi proizvodi	71.586.549	54.160.924
Minus: Ispravak vrijednosti sirovina i materijala	(5.624.026)	(4.082.390)
Minus: Ispravak vrijednosti gotovih proizvoda	(6.236.041)	(5.680.741)
	261.899.638	198.571.739
Dani predujmovi	2.167.011	1.873.815
	264.066.649	200.445.554

Trošak prodanih proizvoda u 2018. godini iznosio je 651.990.508 kuna (2017. godine: 644.581.545 kune).



24. Potraživanja od povezanih društava

	31. prosinca 2018.	31. prosinca 2017.
	HRK	HRK
Sestrinska društva Končar grupe:		
Končar - Inženjering za energetiku i transport d.d. Zagreb	9.148.976	28.469.694
Končar - Končar - Aparati i postrojenja d.d.	823.700	687.802
Končar - Elektronika i informatika d.d. Zagreb	219.000	-
Končar - Institut za elektrotehniku d.d., Zagreb	28.250	-
Končar - Električna vozila d.d., Zagreb	13.029	-
Končar - Mjerni transformatori d.d., Zagreb	750	750
Ispravak vrijednosti potraživanja od povezanih društava	(286)	-
	10.233.419	29.158.246
Pridružena društva:		
Elkakon d.o.o., Zagreb	7.432.299	6.791.986
Končar - Energetski transformatori d.o.o., Zagreb	266.176	6.956.616
Ispravak vrijednosti potraživanja od povezanih društava	-	-
	7.698.475	13.748.602
	17.931.894	42.906.848

Na dan 31. prosinca, starosna struktura potraživanja od povezanih društava Grupe bila je kako slijedi:

	Ukupno	Nedospjelo	Dospjelo, ali naplativo				
			< 60 dana	60-90 dana	90-180 dana	180-365 dana	> 365 dana
	HRK	HRK	HRK	HRK	HRK	HRK	HRK
2018.	17.931.894	12.519.661	2.492.328	-	-	2.919.905	-
2017.	42.906.848	41.921.544	629.300	-	257.852	98.152	-

Bilješke uz konsolidirane financijske izvještaje

za godinu koja je završila 31. prosinca 2018.



25. Potraživanja od kupaca

	31. prosinca 2018.	31. prosinca 2017.
	HRK	HRK
Kupci u zemlji	33.697.182	29.905.883
Minus: Ispravak vrijednosti	(3.489.812)	(3.648.697)
	30.207.370	26.257.186
Kupci u inozemstvu	153.932.710	88.547.476
Minus: Ispravak vrijednosti	(1.037.293)	(1.388.724)
	152.895.417	87.158.752
	183.102.787	113.415.938

Na dan 31. prosinca, starosna struktura potraživanja od kupaca Grupe bila je kako slijedi:

	Ukupno	Nedospjelo	Dospjelo, ali naplativo				
			< 60 dana	60-90 dana	90-180 dana	180-365 dana	> 365 dana
	HRK	HRK	HRK	HRK	HRK	HRK	HRK
2018.	183.102.787	145.387.136	27.119.704	8.546.887	748.839	532.040	768.181
2017.	113.415.938	86.761.025	18.584.669	647.451	1.648.534	5.720.088	54.171

Maksimalna izloženost kreditnom riziku na datum bilance je knjigovodstvena vrijednost svake pojedine kategorije potraživanja koja je navedena.

Sljedeća tablica objašnjava promjene u očekivanom kreditnom gubitku za potraživanja od kupaca između početka i završetka razdoblja:

	2018.
	HRK
Početno stanje na 1.1.2018.	5.037.421
Povećanje očekivanog kreditnog gubitka tijekom godine	115.966
Naplaćena potraživanja	(170.178)
Ukupne promjene očekivanog kreditnog gubitka kroz RDG	(54.212)
Otpis tijekom godine	(428.140)
Tečajne razlike	(27.964)
Na dan 31. prosinca	4.527.105

Efekt prve primjene pojednostavljenog modela sukladno MSFI 9 na potraživanjima od kupaca je neznatčan i kao takav nije evidentiran na 1. siječanj 2018. godine.

Kretanje na ispravku vrijednosti potraživanja od kupaca Grupe bila je kako slijedi:

	2017.
	HRK
Stanje 1. siječnja	5.347.294
Stjecanje	9.701
Naplaćeno u godini	(259.490)
Isknjiženo u godini	(51.983)
Otpis u godini (tečajna razlika)	(8.101)
Stanje 31. prosinca	5.037.421



Bilješke uz konsolidirane financijske izvještaje

za godinu koja je završila 31. prosinca 2018.



26. Ugovorna imovina i obveze

	31. prosinca 2018.	1. siječnja 2018.
	<i>HRK</i>	<i>HRK</i>
Ugovorna imovina iz ugovora s kupcima	-	3.257.505
Ukupna kratkoročna imovina iz ugovora s kupcima	-	3.257.505
Kratkoročna imovina priznata temeljem troškova vezanih za pribavu ugovora	8.160.665	-
Ugovorna obveza iz ugovora s kupcima	10.129.508	20.139.480
Ugovorna obveza - predujmovi primljeni od kupca	63.066.394	45.943.641
Ukalkulirane agentske provizije	3.614.159	-
Ugovorna obveza po agentskim provizijama	8.160.665	-
Ukupno ugovorna obveza	84.970.726	66.083.121

Priznati prihod povezan s ugovornom obvezom

Priznati prihod u izvještajnom razdoblju a koji je bio uključen u bilancu ugovorenih obveza na početku razdoblja, a vezan za usluge projektiranja i izgradnje postrojenja i opreme za proizvodnju, prijenos i distribuciju električne energije iznosi 20.139 tisuća kuna.

Ukupan iznos cijene transakcije raspodijeljen na obveze na činidbu koje su neispunjene (ili djelomično neispunjene) na kraju izvještajnog razdoblja iznose 10.129 tisuća kuna.

Uprava društva očekuje da će 100% od cijene transakcije raspodijeljen na obveze na činidbu koje nisu ispunjene na 31.12.2018. godine biti priznate kao prihod sljedećeg izvještajnog razdoblja (10.129 tisuća HRK).

Svi ostali ugovori u kojima Grupa ima pravo na naknadu od kupca u iznosu koji izravno odgovara vrijednosti koju kupac ostvaruje iz činidbe društva koja ima početno očekivano trajanje od godinu dana ili manje, društvo je priznalo u iznosu za koje ima pravo izdati račun. Sukladno MSFI-ju 15, cijena transakcije dodijeljena ovim neizvršenim ugovorima nije prezentirana.



27. Ostala potraživanja

	31. prosinca 2018.	31. prosinca 2017.
	<i>HRK</i>	<i>HRK</i>
Potraživanja za PDV	3.850.584	1.451.780
Ostala potraživanja	914.998	1.281.071
	4.765.582	2.732.851

Bilješke uz konsolidirane financijske izvještaje

za godinu koja je završila 31. prosinca 2018.

→ 28. Kratkotrajna financijska imovina

	31. prosinca 2018.	31. prosinca 2017.
	HRK	HRK
Ostala kratkotrajna financijska imovina		
Derivativni instrumenti - FX Forward ugovori	293.340	882.706
	293.340	882.706

→ 29. Novac i novčani ekvivalenti

	31. prosinca 2018.	31. prosinca 2017.
	HRK	HRK
Stanje na deviznim računima	59.600.467	119.999.504
Stanje na kunskim računima	44.104.382	9.991.902
Novac u blagajni - devize	42.026	35.857
Novac u blagajni - kune	30.950	16.136
	103.777.825	130.043.399

Objave vezane uz kreditni rizik prezentirane su u bilješki Financijski instrumenti.

→ 30. Kapital i rezerve

Temeljni kapital utvrđen je u nominalnoj vrijednosti u iznosu od 153.369.600 kuna (31. prosinca 2017. godine: 76.684.800 kuna) i sastoji se od 511.232 dionice nominalne vrijednosti od 300 kuna (31. prosinca 2017. godine: 255.616 dionica).

Glavna skupština Končar D&ST-a održana dana 28.5.2018.g. donijela je odluku o povećanju temeljnog kapitala iz sredstava društva. Odlukom Glavne skupštine temeljni kapital povećavao se pretvorbom statutarne rezervi s iznosa od 76.684.800 kn na iznos od 153.369.600 kn izdavanjem novih 255.616 dionica te ukupan broj dionica poslije novog izdanja iznosi 511.232 dionice (od čega 388.376 redovnih dionica KODT-R-A i 122.856 povlaštenih dionica KODT-P-A, svaka nominalne vrijednosti 300 kn). Dioničarima matičnog Društva su pripale nove dionice srazmjerno njihovom sudjelovanju u dosadašnjem temeljnom kapitalu matičnog Društva.



Bilješke uz konsolidirane financijske izvještaje

za godinu koja je završila 31. prosinca 2018.

Vlasnička struktura Društva je, kako slijedi:

Dioničar	31. prosinca 2018.		31. prosinca 2017.	
	Broj dionica	Udio u vlasništvu %	Broj dionica	Udio u vlasništvu %
Končar - Elektroindustrija d.d.	269.596	52,73	134.798	52,73
AZ OMF kategorije B	27.100	5,3	13.550	5,3
Knežević Nikola (1/1)	21.304	4,17	7.852	3,07
Floričić Kristijan	19.832	3,88	9.916	3,88
Radić Antun (1/1)	7.886	1,54	3.943	1,54
AZ OMF kategorije A	7.604	1,49	3.628	1,42
Ostali	157.910	30,89	79.129	30,96
SZAIIF d.d.	-	-	2.800	1,1
	511.232	100,00	255.616	100,00

Temeljni kapital matičnog Društva na dan 31. prosinca 2018. sastoji se od 388.376 redovnih dionica i od 122.856 povlaštenih dionica (31. prosinca 2017. sastojao se od 194.188 redovnih dionica i od 61.428 povlaštenih dionica).

Dividenda po dionici isplaćena dioničarima matičnog Društva u 2018. godini iznosila je 81,20 kuna po dionici (2017.: 56,23 kune po dionici).

Statutarne, zakonske i ostale rezerve formirane su temeljem rasporeda dobiti sukladno odlukama Glavne skupštine u skladu s odredbama Zakona o trgovačkim društvima (statutarne i ostale rezerve su raspoložive za raspodjelu sukladno odredbama navedenog Zakona i Statuta matičnog Društva).



31. Rezerviranja

	Troškovi popravaka u jamstvenim rokovima	Troškovi jubilarnih nagrada i otpremnina	Ukupno
	HRK	HRK	HRK
1. siječnja 2017. godine	95.836.420	2.255.022	98.091.442
Dodatna rezerviranja	6.665.398	12.959.405	19.624.803
Stjecanje	817.669	-	817.669
Tečajne razlike	-	10.007	10.007
Prijenos na kratkoročna rezerviranja	(3.694.695)	-	(3.694.695)
31. prosinca 2017. godine	99.624.792	15.224.434	114.849.226
Dodatna rezerviranja	2.194.941	400.156	2.595.097
Tečajne razlike	15.214	(15.593)	(379)
Prijenos na kratkoročna rezerviranja	(5.166.887)	-	(5.166.887)
31. prosinca 2018. godine	96.668.060	15.608.997	112.277.057

Bilješke uz konsolidirane financijske izvještaje

za godinu koja je završila 31. prosinca 2018.

Rezerviranja za jamstvene (garantne) rokove

Rezerviranja za jamstvene rokove formiraju se na temelju najbolje procjene Uprave te uključuju opće i individualne rezervacije. Opća rezervacija je napravljena na osnovu procjena i iskustva drugih proizvođača transformatora. Grupa u pravilu daje garanciju na minimalno 3 godine za svaki prodani transformator. Uprava procjenjuje i rezervira 2% od vrijednosti prodanih proizvoda pod garancijom (2017.: 2%). Individualne rezervacije odnose se na potencijalne probleme kvalitete u pogledu prodanih transformatora pojedinim kupcima u ukupnom iznosu od 95 milijuna kuna (2017.: 96 milijuna kuna).

Rezerviranja za dugoročna primanja zaposlenih (otpremnine i jubilarne nagrade)

Dugoročni dio rezerviranja za otpremnine i jubilarne nagrade u iznosu od 15.608.997 kuna (2017.: 15.224.434 kuna) odnosi se na procijenjeni iznos otpremnina i jubilarnih nagrada sukladno Kolektivnom ugovoru, koje imaju pravo ostvariti zaposleni prilikom prestanka zaposlenja (prilikom odlaska u mirovinu, otkaza ili dobrovoljnog odlaska, ispunjavanja uvjeta za dobivanje jubilarnih nagrada). Sadašnja vrijednost rezerviranja izračunava se na temelju broja zaposlenika, prosječne bruto plaće, godina radnog staža u Društvu te statistike isplaćenih otpremnina unatrag 4 godine na datum bilance i diskontne stope od 1,7% (2017.: 2%).

→ 32. Dugoročne obveze temeljem otkupa

Dugoročne obveze u iznosu od 8.131.049 kuna odnose se na obveze po put/call opciji ugovorene prilikom stjecanja (bilješka 41), kojom Grupa ima mogućnost kupnje dionica koje u ovisnom društvo PET trenutno drži prodavatelj.

→ 33. Dugoročne obveze

	31. prosinca 2018.	31. prosinca 2017.
	<i>HRK</i>	<i>HRK</i>
Obveze za leasing	1.194.409	1.677.234
	1.194.409	1.677.234
Obveze prema bankama (posudbe)		
Raiffeisenbank Austria d.d., Zagreb	22.252.725	22.540.944
Raiffeisenbank Austria d.d., Zagreb	12.515.683	21.129.645
Minus: Tekuće dospijeće	(9.734.584)	(8.451.858)
	25.033.824	35.218.731
	26.228.233	36.895.965



Bilješke uz konsolidirane financijske izvještaje

za godinu koja je završila 31. prosinca 2018.

Dugoročne obveze prema bankama i financijskim institucijama odnose se na dva devizna kredita u Raiffeisenbank Austria d.d.

Kredit u iznosu 3.000.000,00 eura odobren je u lipnju 2017.g., s fiksnom kamatnom stopom od 2,05% godišnje kojim je financirano stjecanje 74% poslovnih udjela u društvu Power Engineering transformatory Sp. z o.o., Poljska. Instrumenti osiguranja su 2 bjanko mjenice sa mjeničnim očitovanjem, 1 obična zadužnica na 3.000.000,00 eura, založno pravo na nekretninama i pokretninama Društva temeljem Sporazuma o osiguranju u iznosu od 25.000.000,00 eura.

Drugi kredit odobren je u prosincu 2017.g. u iznosu 3.093.385,39 eura s fiksnom kamatnom stopom od 1,85% godišnje kojim je refinanciran dugoročni devizni kredit u RBA d.d. odobren u kolovozu 2016. u iznosu 4.499.469,64 eura, a kojim je refinanciran kredit iz HBOR-ovog programa kreditiranja razvitka gospodarskih djelatnosti za financiranja investicije pod nazivom VN laboratorij. Instrumenti osiguranja su 4 bjanko mjenice sa mjeničnim očitovanjem, 1 obična zadužnica na 4.500.000,00 eura, založno pravo na nekretninama i pokretninama Društva temeljem Sporazuma o osiguranju u iznosu od 25.000.000,00 eura.

Nadalje, društvo po navedenim ugovorima ima ugovorene restriktivne uvjete, od kojih su najvažniji:

- usmjeravanje 60% svog kunskog platnog prometa i min. EUR 10.000.000,00 deviznog platnog prometa preko računa otvorenih u RBA d.d.
- omogućiti banci kontinuirano praćenje načina korištenja nekretnina koje su predmet zaloga.
- Banka ima pravo otkazati kredit te ga učiniti prijevremeno dospjelim u sljedećim slučajevima:
 - zakašnjenja s plaćanjem bilo koje novčane obveze po ugovoru
 - nenamjenskog korištenja kredita ili dijela kredita
 - u slučaju da ne ispuni djelomično ili u cijelosti ili povrijedi bilo koju od svojih posebnih obveza
 - uslijed nastupa bitne negativne promjene u poslovanju, imovini, obvezama ili financijskom položaju korisnika kredita
 - ukoliko osiguranje po kreditu više nije zbog bilo kojeg razloga dovoljno za banku, a korisnik kredita ne ponudi drugim, odgovarajućim za banku.

Promjene u obvezama prema bankama i drugim financijskim institucijama tijekom godine su, kako slijedi:

	<i>HRK</i>
1. siječnja 2017. godine	21.253.771
Stjecanje	1.677.234
Novi kredit	22.213.581
Tečajne razlike	203.237
Minus: Tekuće dospijeće	(8.451.858)
31. prosinca 2017. godine	36.895.965
1. siječnja 2018. godine	36.895.965
Tečajne razlike	(179.014)
Minus: tekuće dospijeće leasinga	(754.134)
Minus: Tekuće dospijeće kredita	(9.734.584)
31. prosinca 2018. godine	26.228.233

Bilješke uz konsolidirane financijske izvještaje

za godinu koja je završila 31. prosinca 2018.

Dugoročne obveze dospijevaju na plaćanje, kako slijedi:

	31. prosinca 2018.	31. prosinca 2017.
	HRK	HRK
Dospijeće od 1 do 2 godine	7.547.804	10.627.834
Dospijeće od 2 do 3 godine	3.337.880	7.619.678
Dospijeće od 3 do 4 godine	2.825.392	3.151.554
Dospijeće od 4 do 5 godina	2.781.591	2.817.618
Dospijeće više od 5 godina	9.735.566	12.679.281
	26.228.233	36.895.965



34. Obveze prema povezanim društvima

	31. prosinca 2018.	31. prosinca 2017.
	HRK	HRK
Društva unutar Končar grupe:		
Končar - Elektroindustrija d.d., Zagreb	1.394.356	1.277.422
Končar - Energetika i usluge d.o.o., Zagreb	1.006.257	868.297
Končar - Institut za elektrotehniku d.d., Zagreb	508.416	593.033
Končar - Aparati i Postrojenja d.d.	341.385	2.125
Končar - Elektronika i informatika d.d., Zagreb	97.545	129.983
Končar - Mali električni strojevi d.d., Zagreb	51.275	124.315
Končar - Mjerni transformatori d.d., Zagreb	23.670	62.696
Končar - Metalne konstrukcije d.d., Zagreb	23.250	-
Končar - Inženjering za energetiku i transport, Zagreb	1.289	35.784
	3.447.443	3.093.655
Pridružena društva:		
Elkakon d.o.o., Zagreb	4.712.212	3.582.824
Končar - Energetski transformatori d.o.o., Zagreb	74.000	19.991
	4.786.212	3.602.815
	8.233.655	6.696.470

Na dan 31. prosinca, starosna struktura obveza prema povezanim društvima bila je kako slijedi:

	Ukupno	Nedospjelo	Dospjelo				
			< 60 dana	60-90 dana	90-180 dana	180-365 dana	> 365 dana
	HRK	HRK	HRK	HRK	HRK	HRK	HRK
2018.	8.233.655	7.070.584	1.163.071	-	-	-	-
2017.	6.696.470	6.443.567	252.903	-	-	-	-



Bilješke uz konsolidirane financijske izvještaje

za godinu koja je završila 31. prosinca 2018.



35. Kratkoročne obveze

	31. prosinca 2018.	31. prosinca 2017.
	<i>HRK</i>	<i>HRK</i>
Kratkoročne pozajmice		
Tekuće dospijeće dugoročnog kredita (bilješka 33)	9.734.584	8.451.858
Kratkoročni krediti	8.410.716	-
Stjecanje - kredit društva UTECH	528.395	551.193
	18.673.695	9.003.051
Tekuće dospijeće obveza za leasing (bilješka 33)	754.134	611.525
	754.134	611.525
	19.427.829	9.614.576

Promjene u obvezama tijekom godine su, kako slijedi:

	<i>HRK</i>
1. siječnja 2017. godine	8.501.508
Otplaćeni leasing	(597.135)
Otplaćeni krediti	(9.017.784)
Novi kredit	1.139.202
Tečajne razlike	(25.791)
Plus: Tekuće dospijeće	9.614.576
31. prosinca 2017. godine	9.614.576
Otplaćeni leasing	(564.810)
Otplaćeni krediti	(8.340.195)
Novi kredit	8.483.832
Tečajne razlike	499.842
Plus: Tekuće dospijeće	9.734.584
31. prosinca 2018. godine	19.427.829

Fer vrijednost kratkoročnih posudbi ne razlikuje se značajno od njezine knjigovodstvene vrijednosti zbog kratkoročne prirode ovih obveza.

Bilješke uz konsolidirane financijske izvještaje

za godinu koja je završila 31. prosinca 2018.



36. Obveze prema dobavljačima

	31. prosinca 2018.	31. prosinca 2017.
	HRK	HRK
Dobavljači u zemlji	31.876.726	18.190.700
Dobavljači u inozemstvu	70.945.748	51.160.038
	102.822.474	69.350.738

Na dan 31. prosinca, starosna struktura obveza prema dobavljačima bila je kako slijedi:

	Ukupno	Nedospjelo	Dospjelo				
			< 60 dana	60-90 dana	90-180 dana	180-365 dana	> 365 dana
	HRK	HRK	HRK	HRK	HRK	HRK	HRK
2018.	102.822.474	93.604.867	8.345.201	826.677	45.729	-	-
2017.	69.350.738	68.318.806	1.005.843	2.350	19.808	3.931	-



37. Ostale kratkoročne obveze

	31. prosinca 2018.	31. prosinca 2017.
	HRK	HRK
Obveze prema zaposlenima		
Obveze za neto plaće	6.894.045	6.436.037
	6.894.045	6.436.037
Obveze za poreze, doprinose i slična davanja		
Obveze za doprinose, porez i prirez	8.789.896	7.980.570
Obveze za porez iz dobiti	21.237	686.238
Obveze za porez na dodanu vrijednost	1.632.618	336.786
	10.443.751	9.003.594
Ostale obveze		
Obveze za bolovanja, obustave i sl.	85.551	83.487
Obveze za kamate	182.964	131.251
Ostale obveze	276.765	305.793
	545.280	520.531
Obveze s osnove udjela u rezultatu	150.437	101.616
	18.033.513	16.061.778



Bilješke uz konsolidirane financijske izvještaje

za godinu koja je završila 31. prosinca 2018.

→ 38. Odgođeno plaćanje troškova i prihod budućeg razdoblja

	31. prosinca 2018.	31. prosinca 2017.
	<i>HRK</i>	<i>HRK</i>
Nefakturirani troškovi za agentske provizije	-	2.677.103
Prihod budućeg razdoblja	671.011	669.691
Ostali ukalkulirani troškovi	234.726	5.006
Prihod s osnove prava korištenja zemljišta	1.171.947	1.241.045
	2.077.684	4.592.845

→ 39. Kratkoročna rezerviranja

	Troškovi popravaka u jamstvenim rokovima	Ostala kratkoročna rezerviranja	Ukupno
	<i>HRK</i>	<i>HRK</i>	<i>HRK</i>
1. siječnja 2017. godine	41.077.135	3.062.752	44.139.887
Dodatna rezerviranja	-	1.400.642	1.400.642
Donos s dugoročnih rezerviranja	3.694.695	-	3.694.695
31. prosinca 2017. godine	44.771.830	4.463.394	49.235.224
Dodatna rezerviranja	963.304	53.810	1.017.114
Tečajne razlike	(49.037)	-	(49.037)
Donos s dugoročnih rezerviranja	5.166.887	-	5.166.887
31. prosinca 2018. godine	50.852.984	4.517.204	55.370.188

→ 40. Vanbilančna evidencija

Grupa na dan 31. prosinca ima u izvanbilančnoj evidenciji sljedeće:

	31. prosinca 2018.	31. prosinca 2017.
	<i>HRK</i>	<i>HRK</i>
Garancije		
- u stranoj valuti	271.419.431	190.967.153
- u kunama	8.440.327	6.182.794
	279.859.758	197.149.947

Bilješke uz konsolidirane financijske izvještaje

za godinu koja je završila 31. prosinca 2018.



41. Poslovna spajanja

Grupa je u svibnju 2017. godine stekla 74% udjela u društvu Power Engineering Transformatory Sp. z.o.o. (PET) iz Czerwonak, Poznan, Poljska. Obzirom da za preostalih 26% udjela postoji simetrična call i put opcija na snazi u razdoblju 8. svibnja 2020. godine do 31. prosinca 2037. godine, te je iskoristiva po cijenama definiranim u ugovoru, Grupa je navedeno stjecanje obračunala kao da je odmah stekla 100% udjela, te je priznala iznos plativ po put/call opciji kao odgođeno plaćeno po otkupnoj cijeni.

Fer vrijednost identificirane imovine i obveza ovisnog društva Power Engineering Transformatory Sp. z.o.o. (PET) na datum stjecanja, 8. svibnja 2017. godine bilo je kako slijedi:

	8. svibnja 2017.
	<i>HRK</i>
Dugotrajna nematerijalna imovina	8.581
Dugotrajna materijalna imovina	22.070.850
Dugotrajna potraživanja	62.645
Zalihe	2.793.477
Kratkotrajna potraživanja	378.109
Novac	646.822
Plaćeni troškovi budućeg razdoblja	74.648
Rezerviranja	(677.972)
Dugoročne obveze	(2.199.350)
Kratkoročne obveze	(4.999.888)
Odgođeno plaćenje troškova i prihod budućeg razdoblja	(1.253.050)
Ukupno prepoznatljiva imovina	16.904.872
Dugoročna obveza otkupa	(8.001.769)
Dobit iz povoljne kupnje	8.903.103



Bilješke uz konsolidirane financijske izvještaje

za godinu koja je završila 31. prosinca 2018.



42. Transakcije s povezanim stranama

Strane se smatraju povezanim ako jedna strana ima sposobnost kontrole nad drugom stranom, ako je pod zajedničkom kontrolom ili ima značajan utjecaj na poslovanje druge strane. U okviru osnovne djelatnosti, Grupa obavlja poslove s povezanim stranama, koji uključuju kupnju i prodaju roba i usluga. Priroda usluga s povezanim stranama temelji se na uobičajenim komercijalnim uvjetima. Osim sestrinskih društava iz Končar grupe te pridruženih društava, povezane strane Grupe su Uprava i Nadzorni odbor Grupe.

Tijekom 2018. godine Grupa je poslovala s povezanim stranama te ostvarivalo prihode i troškove na temelju kupoprodaje proizvoda i usluga, koji se mogu analizirati kako slijedi.

Društvo	Poslovne aktivnosti				
	Potraživanja	Obveze	Primljeni predujmovi	Prihodi	Rashodi
	HRK'000	HRK'000	HRK'000	HRK'000	HRK'000
Društva Končar grupe:					
Končar - Elektroindustrija d.d.		1.394		-	5.590
Končar - Inženjering za energetiku i transport d.d.	9.149	1	36	28.876	80
Končar - Energetika i usluge d.d.	-	1.006	-	65	1.970
Končar - Institut za elektrotehniku d.d.	28	509	-	117	4.315
Končar - Elektronika i informatika d.d.	219	98	-	245	1.403
Končar - Mali električni strojevi d.o.o.	-	51	-	-	2.775
Končar - Mjerni transformatori d.d.	1	24	-	34	1.037
Končar - Aparati i Postrojenja d.d.	824	341	-	2.877	562
Končar - Kućanski aparati d.o.o.	-	-	-	-	1
Končar - Električna vozila d.d.	13	-	-	136	
Končar - Generatori i motori d.d.	-	-	-	-	88
Končar - Niskonaponske sklopke i prekidači d.o.o.	-	-	-	-	157
Končar - Montažni inženjering d.d.	-	-	-	-	-
Končar - Metalne konstrukcije d.d.	-	23	-	-	186
	10.234	3.447	36	32.350	18.164
Elkakon d.o.o., Zagreb	7.432	4.712	-	31.750	39.077
Končar - Energetski transformatori d.o.o.	266	74	-	829	59
	7.698	4.786	-	32.579	39.136
	17.932	8.233	36	64.929	57.300

Bilješke uz konsolidirane financijske izvještaje

za godinu koja je završila 31. prosinca 2018.

Tijekom 2017. godine Grupa je poslovala s povezanim stranama te ostvarivalo prihode i troškove na temelju kupoprodaje proizvoda i usluga, koji se mogu analizirati kako slijedi.

Društvo	Poslovne aktivnosti				
	Potraživanja	Obveze	Primljeni predujmovi	Prihodi	Rashodi
	HRK'000	HRK'000	HRK'000	HRK'000	HRK'000
Društva Končar grupe:					
Končar - Elektroindustrija d.d.	-	1.278	-	-	6.101
Končar - Inženjering za energetiku i transport d.d.	28.469	36	118	54.608	-
Končar - Energetika i usluge d.d.	-	868	-	129	1.908
Končar - Institut za elektrotehniku d.d.	-	593	-	-	1.818
Končar - Elektronika i informatika d.d.	-	130	-	6	543
Končar - Mali električni strojevi d.o.o.	-	124	-	-	2.096
Končar - Mjerni transformatori d.d.	1	63	-	17	1.282
Končar - Aparati i Postrojenja d.d. (prije: Končar - Električni aparati srednjeg napona d.d., Zagreb).	-	2	-	-	10
Končar - Električna vozila d.d.	-	-	-	450	-
Končar - Sklopna postrojenja d.d. (od 29.12.17. Končar - Aparati i Postrojenja d.d.)	688	-	-	1.442	429
Končar - Generatori i motori d.d.	-	-	-	8	29
Končar - Niskonaponske sklopke i prekidači d.o.o.	-	-	-	-	131
Končar - Montažni inženjering d.d.	-	-	-	51	-
Končar - Metalne konstrukcije d.d.	-	-	-	-	171
	29.158	3.094	118	56.711	14.518
Pridružena društva:					
Elkakon d.o.o., Zagreb	6.792	3.583	-	30.837	36.682
Končar - Energetski transformatori d.o.o.	6.957	20	-	5.924	586
	13.749	3.603	-	36.761	37.268
	42.907	6.697	118	93.472	51.786



43. Financijski instrumenti

U ovoj bilješci objavljuje se:

A) Značaj financijskih instrumenata za financijski položaj i rezultate poslovanja Grupa, i

B) Vrste i priroda rizika koji proizlaze iz financijskih instrumenata a kojima je Grupa izložena tijekom izvještajnog razdoblja i na izvještajni datum te način na koji Grupa upravlja tim rizicima.



Bilješke uz konsolidirane financijske izvještaje

za godinu koja je završila 31. prosinca 2018.

A) Značaj financijskih instrumenata za financijski položaj i rezultate poslovanja Grupa

Značaj financijskih instrumenata za financijski položaj i rezultate poslovanja grupe vidljiv je u slijedećim tablicama:

31. prosinca 2018.

	Imovina po amortiziranom trošku	Imovina po fer vrijednosti kroz RDG	Imovina po fer vrijednosti kroz OSD	Ukupno imovina klasificirana prema MSFI 9
	HRK'000	HRK'000	HRK'000	HRK'000
Derivatna financijska imovina - dugotrajna	-	34	-	34
Financijska imovina raspoloživa za prodaju	-	-	2.804	2.804
Derivatna financijska imovina - kratkotrajna	-	293	-	293
Potraživanja od kupaca	183.103	-	-	183.103
Potraživanja od povezanih kupaca	17.932	-	-	17.932
Ugovorna imovina	8.161	-	-	8.161
Novac	103.778	-	-	103.778
	312.974	327	2.804	316.105

31. prosinca 2017.

	Zajmovi i potraživanja	Imovina po fer vrijednosti kroz RDG	Imovina raspoloživa za prodaju	Ukupno imovina klasificirana prema MSFI 39
	HRK'000	HRK'000	HRK'000	HRK'000
Derivatna financijska imovina - dugotrajna	-	58	-	58
Financijska imovina raspoloživa za prodaju	-	-	2.804	2.804
Derivatna financijska imovina - kratkotrajna	-	883	-	883
Potraživanja od kupaca	113.416	-	-	113.416
Potraživanja od povezanih kupaca	42.907	-	-	42.907
Novac	130.043	-	-	130.043
	286.366	941	2.804	290.111

Sve obveze Grupe su klasificirane u kategoriju po „Amortiziranom trošku“, osim derivativnih financijskih instrumenata kako je objašnjeno u tekstu koji slijedi.

Upravljanje kapitalom od strane Grupe provodi se na način da se osigura daljnje poslovanje i pritom omogućiti povećanje povrata dioničarima kroz optimizaciju odnosa kapitala i dugovanja.

Bilješke uz konsolidirane financijske izvještaje

za godinu koja je završila 31. prosinca 2018.

	31. prosinca 2018.	31. prosinca 2017.
	HRK	HRK
Dug (kamatonosni)		
Dugoročni krediti i pozajmice	26.228.233	36.895.965
Kratkoročni krediti i pozajmice (uključujući kratkoročan dio dugoročnih kredita)	19.427.829	9.614.576
Umanjeno za novac i novčane ekvivalente	(103.777.825)	(130.043.399)
Neto dug	(58.121.763)	(83.532.858)
Glavnica (ukupni kapital)	328.164.604	306.285.969
Kapital i neto dug	270.042.841	222.753.111
Omjer neto duga i glavnice	-	-

Fer vrijednosti financijske imovine i obveza

Fer vrijednost financijskog instrumenta je iznos po kojem se sredstvo može razmijeniti ili obveza podmiriti između poznatih i spremnih strana u transakciji pred pogodbom. Grupa koristi sljedeću strukturu za utvrđivanje fer vrijednosti financijskih instrumenata:

- razina 1: kotirajuće (nekorrigirane) cijene na aktivnim tržištima za imovinu i obveze
- razina 2: ostale tehnike kod kojih su svi podaci koji imaju značajan utjecaj na fer vrijednost vidljivi na tržištu, direktno ili indirektno
- razina 3: tehnike kod kojih svi podaci koji značajno utječu na utvrđenu fer vrijednost, nisu bazirani na vidljivim tržišnim podacima

31. 12. 2018.

	Razina 1	Razina 2	Razina 3	Ukupno
	HRK'000	HRK'000	HRK'000	HRK'000
Dionice koje kotiraju na burzi	39	-	-	39
Fer vrijednost derivatnih financijskih instrumenata	-	328	-	328
Imovina po fer vrijednosti kroz OSD	-	-	2.765	2.765
	39	328	2.765	3.132

31. 12. 2017.

Dionice koje kotiraju na burzi	39	-	-	39
Fer vrijednost derivatnih financijskih instrumenata	-	941	-	941
Financijska imovina raspoloživa za prodaju (bilješka 22)	-	-	2.765	2.765
	39	941	2.765	3.745

Fer vrijednost financijske imovine i obveza Grupe u načelu približno odgovara knjigovodstvenoj vrijednosti imovine i obveza Grupe.



Bilješke uz konsolidirane financijske izvještaje

za godinu koja je završila 31. prosinca 2018.

Derivativni financijski instrumenti

Fer vrijednost financijskih instrumenata kojima se ne trguje na aktivnom tržištu iskazanih u razini 2 utvrđuje se korištenjem tehnika procjene. Tehnike procjene maksimalno koriste vidljive tržišne podatke gdje su dostupni i oslanjaju se što je manje moguće na specifične procjene za pojedini subjekt.

Osim ulaganja u glavničke instrumente Grupa je koristila sljedeće metode i pretpostavke prilikom procjene fer vrijednosti financijskih instrumenata:

Potraživanja i depoziti kod banaka

Za imovinu koja dospijeva unutar 3 mjeseca, knjigovodstvena vrijednost približna je fer vrijednosti uslijed kratkoročnosti ovih instrumenata. Za dugoročnija sredstva, ugovorene kamatne stope ne odstupaju značajno od trenutnih tržišnih, te je sukladno tome njihova fer vrijednost približna knjigovodstvenoj.

Obveze po kreditima

Fer vrijednost kratkoročnih obveza je približna knjigovodstvenoj vrijednosti uslijed kratkoročnosti ovih instrumenata. Uprava vjeruje da se njihova fer vrijednost ne razlikuje značajno od njihove knjigovodstvene vrijednosti.

Ostali financijski instrumenti

Financijski instrumenti Grupe koji nisu vrednovani po fer vrijednostima su potraživanja od kupaca, ostala potraživanja, obveze prema dobavljačima te ostale kratkoročne obveze. Povijesna knjigovodstvena vrijednost potraživanja i obveza, uključujući rezerviranja, koji su u skladu s uobičajenim uvjetima poslovanja približno je jednaka njihovoj fer vrijednosti.

B) Rizici financijskih instrumenata

Grupa je u svom poslovanju izložena slijedećim rizicima financijskih instrumenata: tržišnom riziku (koji obuhvaća valutni rizik, kamatni rizik i ostale cjenovne rizike), kreditnom riziku i riziku likvidnosti.

1. Tržišni rizik

Tržišni rizik je rizik fluktuacije fer vrijednosti ili budućih novčanih tokova po financijskom instrumentu zbog promjene tržišnih cijena. Tržišni rizik obuhvaća tri vrste rizika: valutni rizik, kamatni rizik i ostale cjenovne rizike.

Nije bilo značajnijih promjena utjecaja tržišnog rizika na Grupu kao niti promjena vezanih za mjerenje i upravljanje tržišnim rizikom.

a) Valutni rizik i računovodstvo zaštite novčanog tijeka

Valutni rizik je rizik fluktuacije fer vrijednosti ili budućih novčanih tokova po financijskom instrumentu zbog promjena valutnih tečajeva.

Grupa je izložena valutnom riziku putem prodaje, kupnje te zajmova koji su iskazani u valuti koja nije funkcionalna valuta Grupe. Valuta koja podliježe rizicima je prvenstveno EUR, USD, SEK, MAD, CZK, CHF, NOK, PLN, RON, GBP i HUF.

Stoga je Grupa izložena riziku da će kretanja u tečajevima utjecati na njegove neto prihode i financijski položaj izražene u HRK.

Grupa se izlaže valutnom riziku prilikom prodaje, nabave, te zaduženja i oročenja depozita koji su denominirani u stranoj valuti. EUR se ne smatra značajno rizičnom valutom i od njega se Grupa ne štiti za razliku od svih ostalih

Bilješke uz konsolidirane financijske izvještaje

za godinu koja je završila 31. prosinca 2018.

valuta za koje se zaštita vrši na način da se sklapaju forward ugovori o kupoprodaji valuta sa bankama.

Izloženost valutnom riziku Grupe proizlazi iz sljedećeg:

- vrlo vjerojatnih planiranih transakcija (prodaja/kupnja) izraženih u stranim valutama;
- preuzetih obveza izraženih u stranim valutama; i
- monetarnih stavki (uglavnom potraživanja od kupaca, obveze prema dobavljačima i posudbe) izraženih u stranim valutama.

Politika Grupe je zaštititi se od značajnog valutnog rizika koji je povezan s vrlo vjerojatnim planiranim transakcijama, preuzetim obvezama i monetarnim stavkama u stranim valutama.

Politika Grupe je zaštititi se od rizika promjena relevantnog spot tečaja.

Instrumenti zaštite

Grupa koristi uglavnom termenske ugovore („forward“ ugovore) te također swap fx ugovore kako bi se zaštitilo od valutnog rizika. Svi derivati ugovaraju se s ugovornim stranama koje imaju kreditni rejting A i A negative.

Odlomci iz politika ispitivanja učinkovitosti za valutni rizik

Strategija: Zaštita novčanog toka od izloženosti valutnom riziku u vrlo vjerojatnim planiranim transakcijama.

Politika ispitivanja učinkovitosti za valutni rizik

Buduće ispitivanje učinkovitosti zaštite novčanog toka

Buduće ispitivanje učinkovitosti trebalo bi provesti na početku razdoblja primjene računovodstva zaštite i na svaki datum izvještavanja. Zaštitni odnos je vrlo učinkovit ako se promjene u fer vrijednosti ili novčanom toku zaštićene stavke koje se mogu pripisati zaštićenom riziku, mogu prebiti temeljem promjena u fer vrijednosti ili novčanom toku instrumenta zaštite.

Buduće ispitivanje učinkovitosti trebalo bi provesti usporedbom numeričkih učinaka promjene tečaja (npr. tečaja EUR/USD) na: fer vrijednost zaštićenih novčanih tokova koji su mjereni primjenom hipotetskog derivata i fer vrijednost instrumenta zaštite. U skladu s politikom upravljanja rizicima Grupe, zaštićeni rizik predstavlja rizik promjene spot tečaja. Promjene kamatne stope isključene su iz zaštitnog odnosa (i za instrument zaštite i za zaštićenu planiranu transakciju) i ne utječu na izračun učinkovitosti. Samo je spot komponenta terminskog ugovora uključena u zaštitni odnos (odnosno, terminski bodovi su isključeni). Potrebno je procijeniti najmanje tri scenarija, osim ako ključni uvjeti instrumenta zaštite savršeno odgovaraju ključnim uvjetima zaštićene stavke. U tom slučaju dovoljan je jedan scenarij.

Retroaktivno testiranje učinkovitosti zaštite novčanog toka

Retroaktivno testiranje učinkovitosti potrebno je provesti na svaki datum izvještavanja primjenom metode prebijanja (Dollar Offset Method) na kumulativnoj osnovi. Zaštita se pokazala učinkovitom usporedbom kumulativne promjene fer vrijednosti zaštićenih novčanih tokova koji su mjereni primjenom hipotetskog derivata i fer vrijednosti instrumenta zaštite.

Kumulativna promjena u fer vrijednosti instrumenta zaštite

$$\text{Učinkovitost} = \frac{\text{Kumulativna promjena u fer vrijednosti instrumenta zaštite}}{\text{Kumulativna promjena u fer vrijednosti zaštićene stavke (hipotetski derivat)}}$$



Bilješke uz konsolidirane financijske izvještaje

za godinu koja je završila 31. prosinca 2018.

Promjena u fer vrijednosti spot komponente instrumenta zaštite (terminskog ugovora) je razlika između fer vrijednosti spot komponente na početku razdoblja primjene računovodstva zaštite i na kraju tog razdoblja koje se ispituje. Razlika se izvodi temeljem preračuna tečajne komponente („FX Leg“) terminskog ugovora po trenutnom spot tečaju i diskontiranjem neto novčanih tokova derivata korištenjem bezkuponske krivulje izvedene iz swap krivulje prinosa.

Promjena u fer vrijednosti zaštićenih novčanih tokova zaštićene stavke (hipotetski derivat) je razlika između vrijednosti hipotetskog derivata na početku razdoblja primjene računovodstva zaštite i na kraju tog razdoblja koje se ispituje. Razlika se izvodi temeljem preračuna tečajne komponente („FX Leg“) hipotetskog derivata po trenutnom spot tečaju i diskontiranjem neto novčanih tokova hipotetskog derivata korištenjem bezkuponske krivulje izvedene iz swap krivulje prinosa.

Izloženost Društva valutnom riziku na datum izvještavanja bila je kako slijedi:

31. 12. 2018.

(u tisućama kuna)	EUR	USD	MAD	SEK	CZK	CHF	GBP	PLN	HUF	NOK	Ukupno strane valute	HRK	Ukupno
Potraživanja od kupaca i povezanih društava	105.061	5	-	26.239	112	2.570	2.949	19.955	-	-	156.891	41.345	201.035
Derivativni instrumenti	328	-	-	-	-	-	-	-	-	-	328	-	328
Novac i novčani ekvivalenti	45.651	4.828	242	4.468	107	1.062	1.253	1.784	1	247	59.643	44.135	103.778
Ukupno imovina	151.040	4.833	242	30.707	219	3.632	4.202	21.739	1	247	216.862	88.279	305.141
Obveze prema dobavljačima i ostale obveze	67.591	-	8	2.755	230	362	-	5.616	-	-	76.562	34.494	111.056
Financijske obveze	34.768	-	-	-	-	-	-	10.888	-	-	45.656	-	45.656
Ukupno obveze	102.359	-	8	2.755	230	362	-	16.504	-	-	122.218	34.494	156.712

31. 12. 2017.

(u tisućama kuna)	EUR	USD	MAD	SEK	CZK	CHF	GBP	PLN	HUF	Ukupno strane valute	HRK	Ukupno
Potraživanja od kupaca i povezanih društava	87.055	85	91	7.959	-	245	-	4.161	-	99.596	56.727	156.323
Derivativni instrumenti	940	-	-	-	-	-	-	-	-	940	-	940
Novac i novčani ekvivalenti	105.981	764	256	6.028	2.957	1.857	3	2.190	1	120.037	10.008	130.045
Ukupno imovina	193.976	849	347	13.987	2.957	2.102	3	6.351	1	220.573	66.735	287.308
Obveze prema dobavljačima i ostale obveze	47.275	708	8	2.326	-	171	-	672	-	51.160	24.887	76.047
Financijske obveze	51.672	-	-	-	-	-	-	2.840	-	54.512	-	54.512
Ukupno obveze	98.929	708	8	2.326	-	171	-	3.512	-	105.672	24.887	130.559

Bilješke uz konsolidirane financijske izvještaje

za godinu koja je završila 31. prosinca 2018.

Analiza osjetljivosti

(Slabljenje)/jačanje tečaja kune u odnosu na sljedeće valute za prikazane postotne promjene na dan izvještavanja povećalo/(smanjilo) bi dobit prije poreza za sljedeće vrijednosti:

	%	%	2018.	2017.
	Promjena	Promjena	Utjecaj na dobit	Utjecaj na dobit
	2018.	2017.	prije poreza	prije poreza
			HRK'000	HRK'000
EUR	(1)%	(1)%	(782)	(548)
USD	3%	(13)%	153	(18)
SEK	(5)%	(3)%	(1.516)	(371)
CZK	(2)%	5%	-	149
CHF	2%	(9)%	79	(166)
GBP	(3)%	(4)%	(130)	-
Ostale valute	-	-	3	(17)

Ova analiza pretpostavlja da sve druge varijable, a posebno kamatne stope ostaju nepromijenjene. Postoci promjene tečaja određeni su na temelju prosječne promjene ovih valuta u proteklih 12 mjeseci.

Obrnutno proporcionalna promjena tečaja kune u odnosu na spomenute valute za prikazane postotne promjene na dan izvještavanja imalo bi vrijednosno jednak, ali suprotan utjecaj na dobit prije poreza, uz pretpostavku da ostale varijable ostaju nepromijenjene.

b) Rizik kamatnih stopa

Grupa nije izložena kamatnom riziku jer su svi krediti ugovoreni po fiksnim kamatnim stopama, nema varijabilnih kamatnih stopa, dok je većina imovine nekamatonsna.

c) Ostali cjenovni rizici

Grupa nije izložena ostalim cjenovnim rizicima povezanim s financijskim instrumentima.

2) Kreditni rizik

Kreditni rizik je rizik da će jedna strana financijskog instrumenta drugoj strani prouzročiti gubitke zbog neispunjenja obveze. Grupa je prihvatila politiku poslovanja samo s kreditno sposobnim i jamstvima osiguranim društvima čime umanjuje mogućnost nastajanja financijskih gubitaka zbog neispunjenih obveza. Grupa posluje samo s onim društvima koja su kreditno sposobna. Grupa se služi javno objavljenim informacijama o financijskom položaju društva, bonitetnim izvješćima neovisnih agencija za ocjenu kreditnog boniteta, te koristi svoju bazu podataka kako bi rangirala značajnije kupce. Utjecaj kreditnog rizika na Grupu kao i promjene u kreditnom rangiranju partnera konstantno su praćene i mjerene te je ukupna vrijednost zaključenih ugovora raspoređena između kreditno sposobnih partnera.

Značajan dio kreditnog rizika proizlazi iz potraživanja od kupaca.

Potraživanja od kupaca i ostala potraživanja

Na izloženost Grupe kreditnom riziku uglavnom utječu individualne karakteristike pojedinog kupca.

Demografija kupaca, uključujući rizik industrije i zemlje u kojoj kupac posluje ima manji utjecaj na kreditni rizik. Grupa



Bilješke uz konsolidirane financijske izvještaje

za godinu koja je završila 31. prosinca 2018.

ima kreditnu politiku po kojoj se bonitet svakog kupca analizira na individualnoj osnovi prije određivanja uvjeta plaćanja i uvjeta isporuke za kupca. Od kupaca sa nedovoljnim bonitetom zahtijevaju se uobičajena sredstva osiguranja naplate, kao npr. bankarski akreditivi (L/C), bankarske platežne garancije, hipoteke na imovinu, zadužnice, mjenice, itd. Grupa određuje ispravak vrijednosti kupaca kao procjenu očekivanih gubitaka od potraživanja.

Grupa nije koristila derivativne instrumente kako bi se zaštitilo od tih rizika.

Umanjenje financijske imovine

Društvo ima sljedeće vrste financijske imovine koja je predmetom primjene modela očekivanog kreditnog gubitka:

- Potraživanja od kupaca za prodaju roba i usluga
- Ugovorna imovina
- Dužnički instrumenti po amortiziranom trošku
- Dužnički instrumenti po FV kroz OSD

Iako su novac i novčani ekvivalenti također predmet umanjenja sukladno zahtjevima MSFI-ja 9, identificirano umanjenje vrijednosti je nematerijalno.

Potraživanja od kupaca i ugovorna imovina

Grupa primjenjuje pojednostavljeni pristup u mjeranju očekivanih kreditnih gubitaka koji se temelji na 12 mjesecnim očekivanim kreditnim gubicima za sva potraživanja od kupaca i ugovornu imovinu.

Kako bi se izmjerio očekivani kreditni gubitak, potraživanja od kupaca i ugovorna imovina su grupirani prema sličnim obilježjima - riziku zemlje u kojoj kupac posluje i danima dospjeća. Ugovorna imovina se odnosi na nefakturirane radove u tijeku i nose suštinski iste rizike kao i potraživanja od kupaca za iste vrste ugovora. Grupa je stoga zaključila da stope očekivanog kreditnog gubitka za potraživanja od kupaca su razumne za primjenu i na ugovornoj imovini.

Stope očekivanog kreditnog gubitka se temelje na profilima plaćanja u posljednjih 36 mjeseci prije 31. prosinca 2018 ili 1 siječnja 2018. godine kao i odgovarajućeg povijesnog kreditnog gubitka koji je evidentiran unutar navedenog razdoblja.

Povijesne stope kreditnog gubitka usklađene su kako bi odrazile trenutne i buduće makroekonomske faktore koji utječu na sposobnost kupca da podmiri potraživanje.

Grupa je identificirala da su promjene u BDP-u i stopi nezaposlenosti država u kojima posluje relevantni čimbenici i sukladno tome Grupa je uskladila povijesne stope gubitka temeljem očekivanih promjena u navedenim čimbenicima.

Umanjenje vrijednosti na 31. prosinca 2018. godine i na 1. siječnja 2018. godine za potraživanja od kupaca i ugovornu imovinu je kako slijedi:

31.12.2018.	Ukupno	Nedospjelo	Dospjelo 1-60 dana	Dospjelo 61-90 dana	Dospjelo 91-180 dana	Dospjelo 181-365 dana	Dospjelo više od 365 dana
	<i>HRK' 000</i>	<i>HRK' 000</i>	<i>HRK' 000</i>	<i>HRK' 000</i>	<i>HRK' 000</i>	<i>HRK' 000</i>	<i>HRK' 000</i>
Potraživanja od kupaca	183.102.787	145.387.136	27.119.704	8.546.887	748.839	532.040	768.181
Potraživanja od povezanih strana	17.931.894	12.519.661	2.492.328	-	-	2.919.905	-
Stopa neplaćanja (0%-9%)	-	0,00	0,01	0,12	0,24	0,54	8,97
Očekivani kreditni gubitak	20.991	5.108	2.716	2.140	-	11.027	

Bilješke uz konsolidirane financijske izvještaje

za godinu koja je završila 31. prosinca 2018.

Grupa nije priznala dodatno umanjenje vrijednosti za imovinu po amortiziranom trošku te vlasničkim instrumentima po fer vrijednosti kroz ostalu sveobuhvatnu dobit, jer je provedenom analizom utvrđeno da isti nisu značajni za financijske izvještaje na 1. siječnja 2018. godine. Umanjenje vrijednosti nije promijenilo vrijednost iskazanih vlasničkih instrumenata u bilanci budući da je vrednovanje i dalje po fer vrijednosti.

Potraživanja od kupaca i ugovorna imovina se izravno umanjuju ako ne postoje razumna očekivanja da će isti biti nadoknađeni. Indikatori da ne postoje razumna očekivanja da će potraživanja od kupaca i ugovorna imovina biti nadoknađeni uključuju između ostalog nemogućnost izvršenje ugovornog plaćanja u razdoblju većem od godinu dana.

3) Rizik likvidnosti

Rizik likvidnosti je rizik da Grupa neće biti u mogućnosti ispuniti svoje financijske obveze u roku, ili da će se suočiti s poteškoćama u ispunjenju tih obveza. Upravljanje rizikom likvidnosti je odgovornost Uprave koja je izgradila kvalitetan okvir za praćenje kratkoročnih, srednjoročnih i dugoročnih financiranja te svih zahtjeva vezanih za rizik likvidnosti. Grupa upravlja rizikom likvidnosti na način da konstantno prati predviđeni i stvarni novčani tijek uspoređujući ga s dospelostima financijske imovine i obveza.

Slijedeća tablica prikazuje dospelost financijskih obveza Grupe na 31. prosinca 2018. godine sukladno ugovorenim ne-diskontiranim plaćanjima:

31. prosinca 2018.	Ugovoreni novčani tokovi	Manje od 1 mjeseca	1 - 3 mjeseci	3 - 12 mjeseci	2 - 5 godina	Više od 5 godina
	HRK'000	HRK'000	HRK'000	HRK'000	HRK'000	HRK'000
Obveze						
Kratkoročne obveze prema povezanim društvima	8.234	7.396	838	-	-	-
Kratkoročne obveze prema dobavljačima i ostale obveze	102.972	52.005	50.315	652	-	-
Dugoročne obveze po kreditima	27.917	-	-	-	20.767	7.150
Kratkoročne obveze po kreditima	20.240	183	2.255	17.802	-	-
Ukupno obveze	159.363	59.584	53.408	18.454	20.767	7.150

Slijedeća tablica prikazuje dospelost financijskih obveza Grupe na 31. prosinca 2017. godine sukladno ugovorenim ne-diskontiranim plaćanjima:

31. prosinca 2017.	Ugovoreni novčani tokovi	Manje od 1 mjeseca	1 - 3 mjeseci	3 - 12 mjeseci	2 - 5 godina	Više od 5 godina
	HRK'000	HRK'000	HRK'000	HRK'000	HRK'000	HRK'000
Obveze						
Kratkoročne obveze prema povezanim društvima	6.697	5.874	823	-	-	-
Kratkoročne obveze prema dobavljačima i ostale obveze	69.443	31.143	37.313	987	-	-
Dugoročne obveze po kreditima	46.907	-	-	475	32.660	13.772
Kratkoročne obveze po kreditima	10.532	131	2.323	8.078	-	-
Ukupno obveze	133.579	37.148	40.459	9.540	32.660	13.772



Bilješke uz konsolidirane financijske izvještaje

za godinu koja je završila 31. prosinca 2018.



44. Događaji nakon datuma bilance

Nakon datuma izvještavanja a do datuma odobrenja financijskih izvještaja nije bilo događaja koji bi značajno utjecali na godišnje financijske izvještaje Grupe za 2018. godinu, koji bi, slijedom toga, trebali biti objavljeni.



45. Računovodstvene politike primjenjive do 1. siječnja 2018. godine

A. Priznavanje prihoda

Prihodi se sastoje od fer vrijednosti primljene naknade ili potraživanja za prodane proizvode, robu ili usluge tijekom redovnog poslovanja Grupe i iskazani su u iznosima koji su umanjeni za porez na dodanu vrijednost, trošarine, procijenjene povrate, rabate i diskonte.

Prodaja robe i proizvoda

Prihod od prodaje robe i vlastitih proizvoda priznaje se kada su zadovoljeni svi sljedeći uvjeti:

- Grupa je prenijela na kupca značajne rizike i koristi od vlasništva nad robom i proizvodima;
- Grupa ne zadržava stalno sudjelovanje u upravljanju, do stupnja koji se obično povezuje s vlasništvom niti ima kontrolu nad prodajom robe;
- Iznos prihoda može se pouzdano izmjeriti;
- Vjerojatno je da će ekonomske koristi povezane s transakcijom pritijecati u Grupi; i
- Troškovi, koji su nastali ili će nastati u svezi prodaje, mogu se pouzdano izmjeriti.

Prihodi od usluga priznaju se u razdoblju u kojem su izvršene, sukladno stupnju dovršenosti određene transakcije koji se procjenjuje na temelju stvarno izvršene usluge u odnosu na ukupne usluge koje se trebaju izvršiti.

B. Financijska imovina i financijske obveze

Financijska imovina

Ulaganja se priznaju i prestaju priznavati na datum trgovanja gdje je kupnja i prodaja financijskog sredstva određena ugovorom čije odredbe zahtijevaju da se to sredstvo isporuči u okviru određenoga vremena uređenog od strane tržišta; početno se mjere po fer vrijednosti uvećanoj za transakcijske troškove, osim u slučaju financijske imovine koja se vodi po fer vrijednosti u računu dobiti i gubitka, koja se inicijalno mjeri po fer vrijednosti.

Financijska imovina klasificira se u sljedeće kategorije:

o "Po fer vrijednosti kroz račun dobiti i gubitka (FVRDIG)"

Financijska imovina se klasificira kao FVRDIG kada je namijenjena trgovanju ili je definirana od strane Grupe kao takva. Ova se financijska imovina mjeri po fer vrijednosti, a svaka ostvarena dobit ili gubitak priznaju se u računu dobiti i gubitka. Svi derivativni financijski instrumenti spadaju u ovu kategoriju, osim ako su određeni i učinkoviti kao instrumenti zaštite (hedging) u kojem slučaju se primjenjuje računovodstvo zaštite.

Bilješke uz konsolidirane financijske izvještaje

za godinu koja je završila 31. prosinca 2018.

o “Ulaganja koja se drže do dospijea”

Mjenice i zadužnice s fiksnim ili utvrdivim iznosom plaćanja i fiksnim dospijecom za koje Grupa ima pozitivnu namjeru i mogućnost držati ih do dospijea klasificiraju se kao ulaganja koja se drže do dospijea. Ulaganja koja se drže do dospijea evidentiraju se po amortiziranom trošku primjenom metode efektivne kamatne stope umanjeno za sva umanjena vrijednosti, s prihodima priznatima na temelju efektivnog prinosa.

o “Financijska imovina raspoloživa za prodaju”

Financijska imovina raspoloživa za prodaju je ne-derivativna financijska imovina koja je ili određena za ovu kategoriju ili se ne može uključiti ni u koju drugu gore navedenu kategoriju financijske imovine. Ova se imovina iskazuje po fer vrijednosti. Dobici i gubici nastali uslijed promjena u fer vrijednosti priznaju se unutar ostale sveobuhvatne dobiti, u revalorizacijskim rezervama tog ulaganja, osim gubitka od umanjena, kamata izračunatih primjenom metode efektivne kamatne stope te pozitivnih i negativnih tečajnih razlika na monetarnim sredstvima, koji se priznaju direktno u računu dobiti i gubitka. Ukoliko je financijska imovina otuđena ili ju je potrebno umanjiti, kumulativni dobiti i gubici, koji su prethodno priznati unutar ostale sveobuhvatne dobiti u revalorizacijskim rezervama nastalima od ulaganja, priznaju se u računu dobiti i gubitka.

o “Zajmovi i potraživanja”

Potraživanja od kupaca, zajmovi i ostala potraživanja s fiksnim ili utvrdivim iznosom plaćanja koja ne kotiraju na aktivnom tržištu klasificiraju se kao zajmovi i potraživanja. Zajmovi i potraživanja mjere se po amortiziranom trošku primjenom metode efektivne kamatne stope umanjeno za sva umanjena vrijednosti imovine. Prihod od kamata priznaje se primjenom efektivne kamatne stope osim za kratkoročna potraživanja gdje priznavanje kamata nije materijalno značajno.

Umanjenje vrijednosti financijske imovine

Na svaki datum bilance Grupa procjenjuje postoje li pokazatelji o umanjenju vrijednosti financijske imovine, osim one imovine klasificirane kao imovina po fer vrijednosti kroz račun dobiti i gubitka. Vrijednost financijske imovine umanjuje se ako postoji objektivan dokaz o umanjenju njezine vrijednosti kao rezultat jednog ili više događaja nastalih nakon početnog priznavanja imovine, kad taj događaj utječe na procijenjene buduće novčane tokove od financijske imovine.

Za pojedine kategorije financijske imovine, kao što su potraživanja od kupaca, pojedinačno procijenjena imovina za koju ne postoji objektivan dokaz o umanjenju vrijednosti naknadno se uključuje u grupu financijske imovine i za nju se zajednički procjenjuje potreba za umanjenjem. Objektivan dokaz o umanjenju vrijednosti portfelja potraživanja može uključivati prijašnje iskustvo Grupe vezano za naplatu potraživanja, povećanje broja zakašnjelih plaćanja u portfelju nakon isteka prosječnog odobrenog perioda od 60 dana te uočene promjene u državnim i lokalnim ekonomskim uvjetima koje utječu na zakašnjenje naplate potraživanja.

Prestanak priznavanja financijske imovine

Grupa prestaje priznavati financijsku imovinu samo i isključivo ako ugovorna prava na novčane tokove od financijske imovine isteknu, ili ako ono prenese financijsku imovinu i sve značajne rizike i koristi povezane sa vlasništvom nad tom financijskom imovinom drugom društvu.



Bilješke uz konsolidirane financijske izvještaje

za godinu koja je završila 31. prosinca 2018.

Financijske obveze i vlasnički instrumenti izdani od strane Grupe

Klasifikacija kao obveza ili kao kapital

Dužnički i vlasnički instrumenti klasificiraju se ili kao financijske obveze ili kao kapital u skladu sa suštinom ugovornog sporazuma.

Vlasnički instrumenti

Vlasnički instrument je svaki ugovor koji dokazuje udio u ostatku imovine Grupe nakon oduzimanja svih njegovih obaveza. Vlasnički instrumenti izdani od strane Grupe priznaju se kao razlika između primitaka i direktnih troškova izdavanja.

Dionički kapital

a. Redovne dionice

Dionički kapital predstavlja nominalnu vrijednost izdanih dionica.

Kapitalna dobit uključuje premiju ostvarenu prilikom izdavanja dionica. Bilo koji transakcijski troškovi povezani sa izdavanjem redovnih dionica priznaju se kao smanjenje kapitala.

b. Otkup dioničkog kapitala

Iznos naknade plaćene za otkup dioničkog kapitala, uključujući direktne zavisne troškove, priznaje se kao umanjenje u kapitalu i rezervama. Otkupljene dionice klasificiraju se kao vlastite dionice i predstavljaju odbitnu stavku od ukupnog kapitala i rezervi.

Financijsko jamstvo ugovorene obveze

Financijsko jamstvo ugovorene obveze se inicijalno mjeri po njihovoj fer vrijednosti i naknadno se mjeri po višoj vrijednosti:

- iznosa obveze iz ugovora utvrđenoj u skladu s MRS-om 37 Rezerviranja, nepredviđene obveze i nepredviđena imovina; i
- inicijalno priznatog iznosa umanjenog, ukoliko je potrebno, za odgovarajući kumulativni efekt priznat u skladu s politikom priznavanja prihoda (dividende i kamatni prihodi).

Financijske obveze po fer vrijednosti kroz račun dobiti i gubitka

Financijske se obveze klasificiraju kao financijske obveze po fer vrijednosti u računu dobiti i gubitka kada su ili namijenjene trgovanju ili su definirane od strane Grupe kao takve.

Financijska obveza iskazana po fer vrijednosti kroz račun dobiti i gubitka mjeri se po njezinoj fer vrijednosti, a pripadajuća dobit ili gubitak priznaju se u računu dobiti i gubitka. Neto dobitak ili gubitak priznat u računu dobiti i gubitka uključuje i kamatu plaćenu na financijsku obvezu.

Ostale financijske obveze

Ostale financijske obveze, uključujući zajmove, inicijalno se mjere po fer vrijednosti, umanjenoj za transakcijske troškove.

Bilješke uz konsolidirane financijske izvještaje

za godinu koja je završila 31. prosinca 2018.

Ostale financijske obveze se naknadno mjere po amortiziranom trošku koristeći metodu efektivne kamatne stope, s kamatnim troškom priznatim na temelju efektivnog prinosa.

Metoda efektivne kamatne stope je metoda izračuna amortiziranog troška financijske obveze i raspoređivanja troška kamata tijekom određenog razdoblja. Efektivna kamatna stopa je kamatna stopa koja točno diskontira procijenjena buduća novčana plaćanja kroz očekivani vijek trajanja financijskog instrumenta ili, gdje je prikladnije, kroz kraće razdoblje.

Prestanak priznavanja financijske obveze

Grupa prestaje priznavati financijsku obvezu samo i isključivo ako je ista podmirena, otpisana ili istekla. Upravljanje financijskim rizicima kao i objave sukladno MSFI-u 7 objavljene su u bilješki 43 ovih financijskih izvještaja.





KONČAR

Distributivni i specijalni transformatori d.d.

Mokrovićeva 8

P.P. 100

10090 Zagreb, Hrvatska

Tel.: + 385 1 378 3713

Fax: + 385 1 379 4051

E-mail: info@koncar-dst.hr

www.koncar-dst.hr

Power Engineering Transformers Sp. z o.o.

ul. Gdyńska 83, 62-004 Czerwonak, Polska

Tel.: +48 61 892 88 88

E-mail: info@petransformatory.pl

www.petransformatory.pl

