




GODIŠNJE IZVJEŠĆE

2006



Zagreb, travanj 2007.

KONČAR DISTRIBUTIVNI I SPECIJALNI TRANSFORMATORI d.d.

10090 Zagreb, HRVATSKA, Josipa Mokrovića 8, P.O.Box 62

S A D R Ź A J

I IZVJEŠĆE UPRAVE O STANJU DRUŠTVA ZA 2006.G.

1. UVODNA RIJEČ UPRAVE
2. NAJVAŽNIJI PODACI ZA 2006 TE USPOREDBA SA 2005, 2004 I 2003
3. ORGANIZACIJSKA SHEMA SA UPRAVOM I NADZORNIM ODBOROM
4. OPĆE STANJE DRUŠTVA
5. ORGANIZACIJA I UPRAVLJANJE DRUŠTVOM U 2006. GODINI
6. TRŽIŠNA POZICIJA I PRODAJA – PO ZEMLJAMA I GRUPAMA PROIZVODA
7. FINACIJSKO STANJE (BILANCA)
8. POSLOVNI REZULTATI (RAČUN DOBITI I GUBITKA) I KRETANJE CIJENA
DIONICA
9. INVESTICIJE I MODERNIZACIJA TEHNOLOGIJE
10. TEHNIČKI RAZVOJ I INOVIRANJE PROIZVODA
11. ZAPOSLENI U KONČAR-D&ST-u
12. UPRAVLJANJE KVALITETOM I OKOLIŠEM TE ZAŠTITA NA RADU
13. STRATEGIJA BUDUĆEG RAZVOJA

II IZVJEŠĆE NADZORNOG ODBORA

III MIŠLJENJE REVIZORA I FINACIJSKO IZVJEŠĆE S BILJEŠKAMA

1. UVODNA RIJEČ UPRAVE

2006. GODINA SA ZNAČAJNIM RASTOM PRODAJE I DOBITI, TE USPJEŠNIM ZAVRŠETKOM INVESTICIJSKOG CIKLUSA

Ukupnom prodajom roba i usluga od 383 mil kn, od čega je izvezeno 270 mil kn ili 70%, Končar D&ST je u 2006. godini povećao prodaju prema 238,7 mil kn ostvarenih u 2005. za visokih 60%. Ovakav rast prihoda postignut je značajnim povećanjem fizičke proizvodnje, te povećanjem jediničnih cijena proizvoda koje su većim dijelom postignute zbog ukalkuliranog rasta cijena glavnih ulaznih sirovina.

Primjerenim načinom upravljanja valutnim i nabavnim rizicima, korištenjem novih boljih tehničkih rješenja, povećanjem produktivnosti te boljim upravljanjem prodajom ostvarena je do sada najveća bruto dobit u iznosu od 19,3 mil kn (neto 16,2 mil kn), što je prema 2005. godini s ostvarenih 9,5 mil kn bruto (8,5 mil kn neto) povećanje od 103% (92% za neto).

Stanje ukupnih ugovorenih poslova na kraju 2006. godine iznosilo je 201 mil kn, što je prema stanju na kraju 2005. godine sa 132 mil kn povećanje za 52 %.

U rujnu 2006. godine uspješno je završen dvogodišnji investicijski ciklus vrijedan cca 40 mil kn, u okviru kojega je na tehnologičniji način postavljena nova moderna oprema, uvedena proizvodnja distributivnih transformatora nove generacije, te značajno proširen proizvodni, uredski i skladišni prostor.

Tijekom godine sustavi upravljanja kvalitetom prema ISO 9001:2000 i okolišem prema ISO 14001:2004 uspješno su ovjeravani od strane Bureau Veritas Certification, a kroz nove investicije značajno su unaprijeđeni uvjeti i sigurnost rada u proizvodnji.

Trgovina dionicama Končar D&ST d.d. na Zagrebačkoj burzi u 2006. godini bila je dosta intezivna, a cijena dionica porasla je s cca 700 kn na početku godine na cca 1800 kn po dionici na kraju godine.

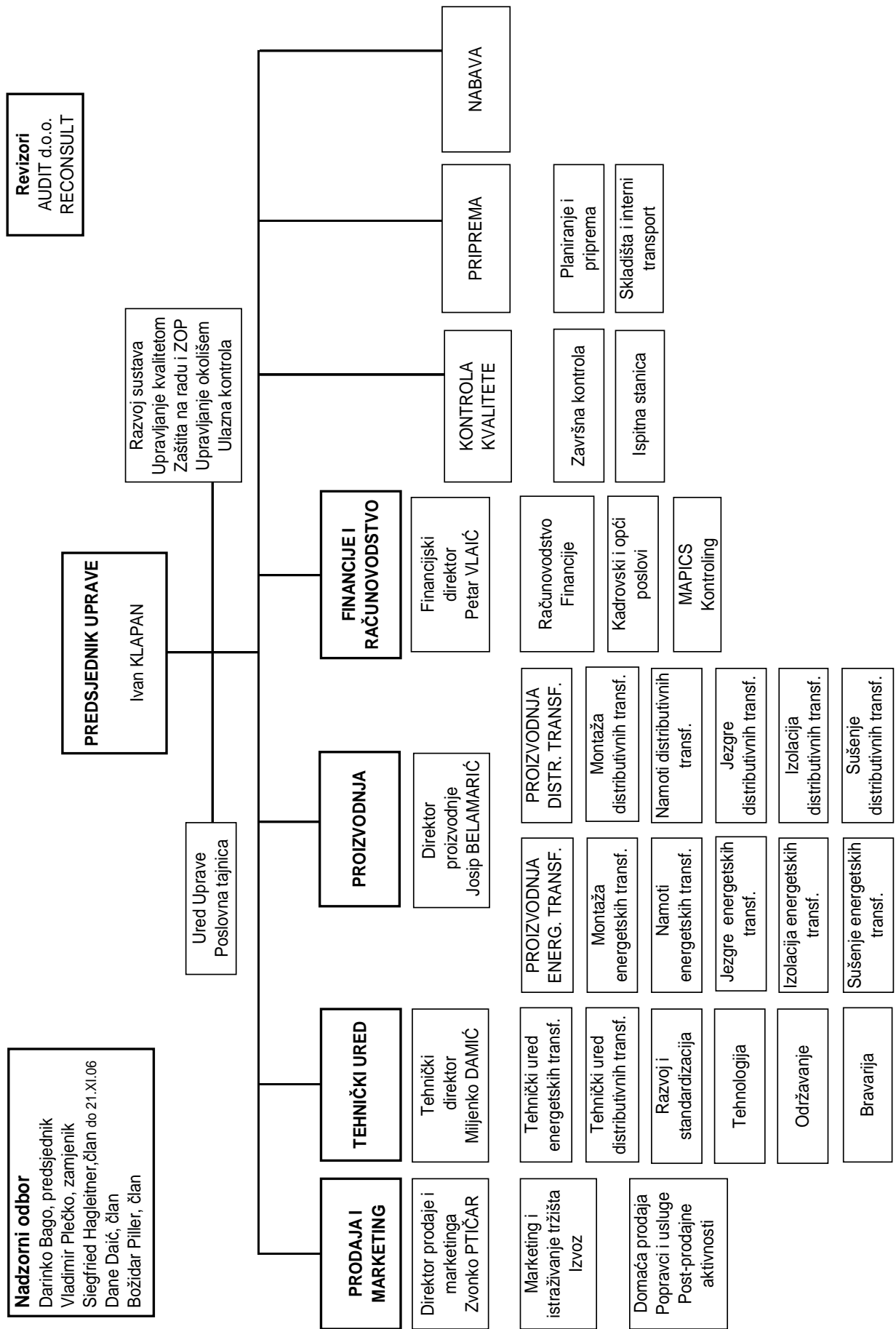
Na kraju još jedne uspješne poslovne godine, u kojoj je navedenim aktivnostima i nadalje jačan konkurentski položaj Končar D&ST-a na tržištu transformatora, Uprava Končar D&ST d.d. zahvaljuje se na podršci i povjerenju svim dioničarima, zaposlenima i poslovnim partnerima, te sa zadovoljstvom predstavlja ovaj izvještaj o stanju i rezultatima poslovanja društva.

Za Upravu Končar D&ST d.d.



Ivan Klapan
Predsjednik Uprave

3. ORGANIZACIJSKA SHEMA KONČAR D&ST d.d.



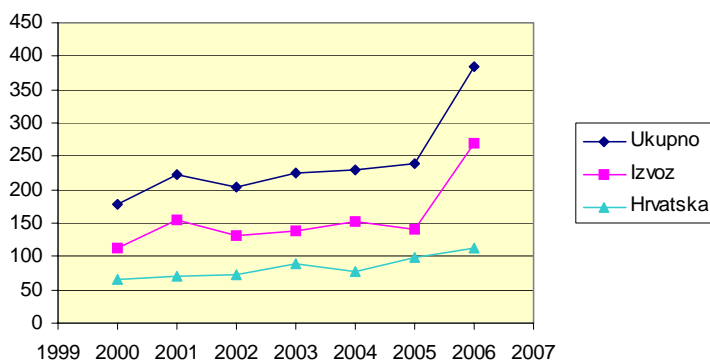
4. OPĆE STANJE DRUŠTVA

Kako su u 2006. godini ostvareni svi glavni planirani ciljevi

- investicijski: završeni, opremljeni i stavljeni u funkciju izgrađeni proizvodni i poslovni prostori
- razvojni: uvedeni u redovnu proizvodnju distributivni transformatori nove generacije, osigurana dokumentacija za više novih proizvoda
- prodajni: ugovoreno značajno više od plana, ojačane pozicije na glavnim tržištima
- nabavni: osigurane dovoljne količine sirovina po cijenama i uvjetima koji su primjereno smanjivali rizik zbog velikih promjena cijena bakra i drugih sirovina
- proizvodni: ostvarena proizvodnja značajno veća od planirane
- na području zapošljavanja: zaposlen i uveden u posao potreban broj novih zaposlenika
- financijski: ostvarena značajno veća dobit od planirane, poboljšana likvidnost
- organizacijski: pripremljeni uvjeti za početak rada po novoj organizaciji primjerenoj novoj veličini i uvjetima poslovanja društva

to je društvo Končar D&ST d.d. na kraju 2006. godine jače i spremnije za tržišne izazove koji su pred njim u slijedećem razdoblju.

KRETANJE PRIHODA OD PRODAJE (mil.KN)



5. ORGANIZACIJA I UPRAVLJANJE DRUŠTVOM U 2006. GODINI

Društvom Končar D&ST d.d. tijekom 2006.godine rukovodila je Uprava u sastavu:

- Ivan Klapan, predsjednik Uprave
- Josip Belamarić, član uprave, direktor proizvodnje
- Miljenko Damić, član uprave, tehnički direktor
- Zvonko Ptičar, član uprave, direktor prodaje i marketinga
- Petar Vlaić, član uprave, financijski direktor

Obzirom da je projekt nove organizacije rada u društvu – sa dosadašnje funkcijske organizacije u novu s dva profitna centra – PC distributivni transformatori i PC energetske transformatori te zajedničkim službama u završnoj fazi pred uvođenje - to je tijekom godine u potpunosti definirana organizacijska, prostorna i kadrovska struktura za poslovanje po novom modelu s početkom 2007.godine.

6. TRŽIŠNA POZICIJA I PRODAJA - PO ZEMLJAMA I GRUPAMA PROIZVODA

Kako su zadnjih nekoliko godina općenito povećane investicije u elektro-energetskom sektoru, došlo je i do povećanja potražnje na tržištu transformatora. Končar D&ST je završenim investicijama dijelom povećao proizvodne kapacitete, te je bio u mogućnosti prihvatiti značajno više narudžbi i odgovoriti potrebama glavnih kupaca.

Prodaja po glavnim tržištima bila je kako slijedi:

Hrvatska: ukupno je u 2006. godini isporučeno 113,4 mil kn što je prema prodaji od 98 mil kn u 2005. godini porast od 15%. Ako se izuzme prodaja bakrene sirovine društvu Elkakon d.o.o. koja je u 2006. godini iznosila 16,1 mil kn (u 2005. godini 11,3 mil kn), rast prodaje transformatora u Hrvatskoj iznosio je 12,2 %.

Europske zemlje bliže Hrvatskoj: BiH, Slovenija, Austrija, Češka, Slovačka, Mađarska, Albanija – u 2006. godini isporučeno je 86,9 mil kuna što je prema 50,1 mil kuna koliko je isporučeno u 2005. godini porast od 73%.

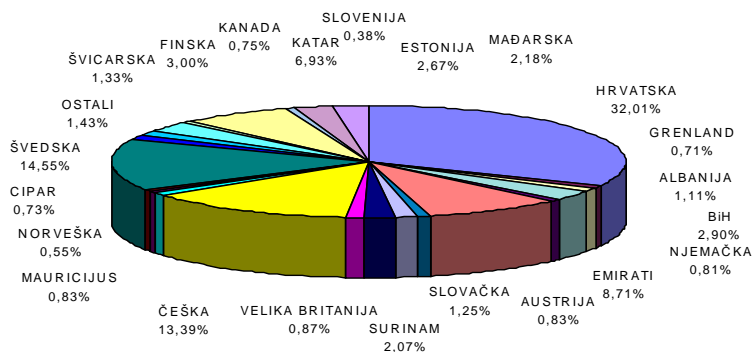
Ostale Europske zemlje: Švedska, Švicarska, Njemačka, Finska, Norveška, Velika Britanija, Estonija, Grenland, Cipar – ukupno je isporučeno 99,5 mil kuna, što je za 56% više od 63,7 mil kuna koliko je isporučeno u 2005. godini.

Zemlje Zaljeva, Bliskog istoka, Afrike i ostale: u 2006. godini isporučeno je 81,8 mil. kuna što je prema 26,2 mil kuna koliko je isporučeno u 2005. godini porast od 212%.

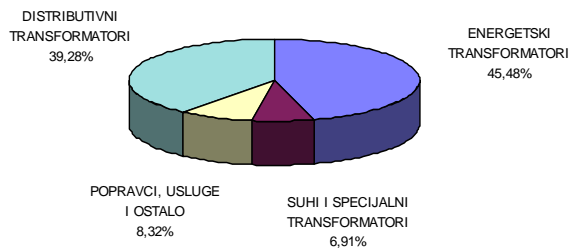
S podjednakim učešćem u ukupnoj prodaji i u 2006. godini dominirale dvije glavne grupe proizvoda – distributivni i energetske transformatori - svaka grupa s oko 190 mil kuna.

Ukupnim novim ugovorima u 2006. godini u iznosu od 470 mil kn, stanje ugovorenih poslova na kraju godine značajno je podignuto i iznosilo je preko 200 mil kn.

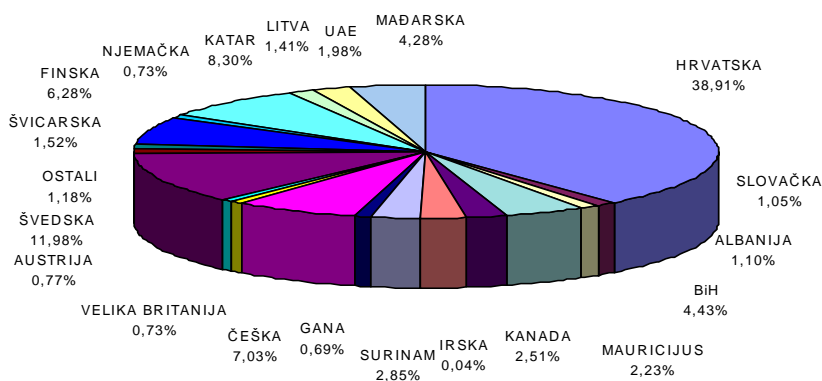
STRUKTURA ISPORUČENOG PO TRŽIŠTIMA



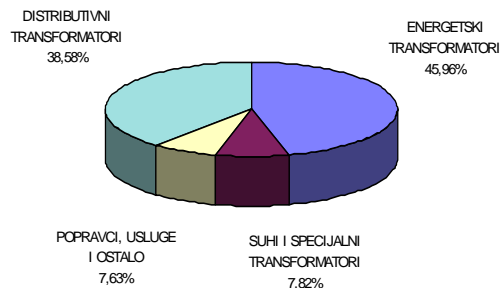
STRUKTURA ISPORUČENOG PO ASORTIMANU



STRUKTURA UGOVORENOG PO TRŽIŠTIMA



STRUKTURA UGOVORENOG PO ASORTIMANU



7. FINANCIJSKO STANJE (BILANCA)

Imovina društva na 31.12.2006.g. iznosila je 257,1 mil. kuna, što je rast od 31% prema stanju koje je bilo na kraju 2005. godine (196,6 mil. kn).

Dugotrajna imovina čini 28% ukupne imovine i prema stanju na kraju 2005.g. veća je za 8,3 mil. kn ili 13%. Takvo povećanje dugotrajne imovine poslije amortizacije najvećim dijelom je posljedica investicija u novu modernu proizvodnu opremu, te u nove proizvodne, skladišne i uredske prostore.

Kratkotrajna imovina čini 72% ukupne imovine i prema stanju na kraju 2005.g. veća je za 52 mil. kn ili 39%.

Najznačajnije stavke kratkotrajne imovine su potraživanja od kupaca (75,4 mil.kn) i zalihe (77,9 mil.kn). Potraživanja od kupaca u strukturi kratkotrajne imovine imaju najveći apsolutni rast za 25,9 mil što je 52% više nego godinu prije. Zalihe također bilježe rast prema stanju na kraju 2005.g. za 10,7 mil.kn ili za 16%.

Na strani izvora sredstava tj. pasive, trajni i dugoročni izvori financiranja čine 51%, a kratkoročni 49% ukupne pasive. U usporedbi sa stanjem godinu prije, kratkoročni izvori su rasli više od dugoročnih. Brojkama je to povećanje iznosilo 32,2 mil. kn ili 34% kod kratkoročne pasive za razliku od 28,3 mil. kn ili 28% koliko je iznosio rast dugoročne pasive.

Kod trajne i dugoročne pasive najveći apsolutni i relativni doprinos u rastu imaju dugoročna rezerviranja koja su veća za 10,4 mil. kn. Ostatak povećanja odnosi se na povećanje stavki kapitala i to: dobiti tekuće godine za 7,7 mil. kn, ostalih rezervi za 4,2 mil. kn i zadržane dobiti za 3,9 mil. kn, te na kraju dugoročnih kredita za 2,1 mil. kn.

U strukturi kratkoročne pasive najveći apsolutni i relativni rast imaju pasivna vremenska razgraničenja koja su se povećala za 11,6 mil. kn što je najvećim dijelom rezultat faznih isporuka kupcima.

Osim pasivnih vremenskih razgraničenja, i ostale stavke kratkoročnih izvora sredstava bilježe rast. Obveze za kratkoročne kredite rastu 17% na 48,4 mil. kn (19% pasive), obveze prema dobavljačima rastu za 20% na 40,0 mil. kn (16% pasive) a ostale obveze rastu za 44% na 22,7 mil. kn (9% pasive).

Ovakav trend kretanja kratkotrajne imovine u odnosu na kratkoročne obveze pri kojem kratkotrajna imovina raste po većoj stopi (39%) od stope rasta kratkoročnih obveza (34%) doveo je do poboljšanja pokazatelja likvidnosti poduzeća.

Pokazatelji zaduženosti ukazuju na povećanje zaduženosti u odnosu na godinu prije zbog većeg postotnog rasta obveza u odnosu na rast kapitala i rezervi društva.

Svi pokazatelji aktivnosti (efikasnosti, obrtaja) su se poboljšali zbog bržeg rasta prihoda od rasta aktive (ukupno i po segmentima aktive – potraživanja, zalihe).

8. POSLOVNI REZULTAT (RAČUN DOBITI I GUBITKA) I KRETANJE CIJENE DIONICA

Osnovno obilježje računa dobiti ili gubitka za poslovnu 2006.g. je rast prihoda za cca. 60% u odnosu na prethodnu 2005.g., što se povoljno odrazilo i na poslovni rezultat društva.

U strukturi prihoda, prihodi ostvareni u izvozu (270,5 mil. kn) porasli su za 130 mil. kn ili za 92% u odnosu na godinu ranije, te imaju 70%-tni udio u ukupnim prihodima. Prihodi od prodaje u Hrvatskoj (113,4 mil. kn) porasli su za 15,4 mil.kn ili za 15%.

Najveći udio u poslovnim rashodima čine troškovi sirovina i materijala koji sa 230,5 mil.kn čine 60% u ukupnim prihodima. Troškovi plaća sa 54 mil. kn i rastom od 7% prema prošloj godini je drugi po značajnosti trošak. Najveće rlativno povećanje prema prethodnom razdoblju ima trošak amortizacije. Amotrizacija raste za 76% na 9,4 mil. kn kao posljedica modernizacije i reorganizacije proizvodnje te s njom povezanih investicija u dugotrajnu imovinu (opremu i građevine) u prethodne tri godine.

Ukupni rashodi u 2006.g. povećani su za 131,6 mil. kn ili 55% u odnosu na 2005.g. te iznose 368,8 mil. kn. Udio ukupnih rashoda u ukupnim prihodima u 2006.g. iznosi 95% što je manje nego 2005.g. kada je taj odnos bio 96,2%.

Smanjene udjela ukupnih rashoda u ukupnim prihodima tj. povećanje rentabilnosti poslovanja uz činjenicu da su prihodi povećani cca 60%, rezultiralo je rastom bruto dobiti za više od dva puta. Bruto dobit društva 2006.g. iznosi 19,3 mil. kn i veća je za 104% u odnosu na bruto dobit ostvarenu 2005.g. Neto dobit sa 8,4 mil. kn u 2005.g. porasla je na 16,2 mil. kn u 2006.g. što je povećanje od 92%.

Ovakav rast bruto i neto dobiti doveo je do značajnog poboljšanja svih pokazatelja profitabilnosti i rentabilnosti društva.

S druge strane, rast dobiti te također i amortizacije znatno je poboljšao pokriće troškova kamata kao i sposobnost društva da svojom dobiti uvećanom za amortizaciju pokrije ukupne obveze.

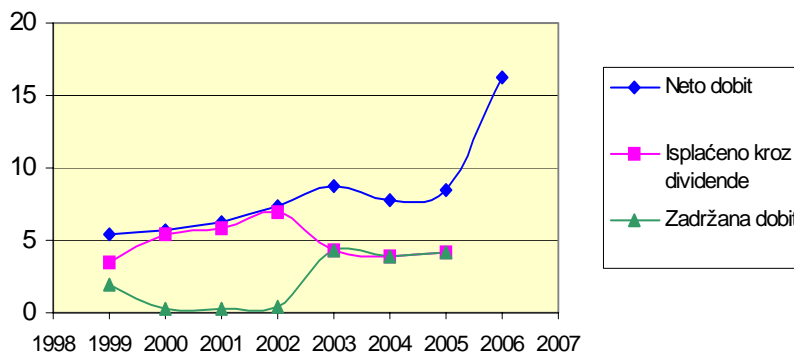
Trgovanje dionicama D&ST-a na Zagrebačkoj burzi u 2006.g. obilježio je rast cijene i volumena trgovanja.

U 45 dana u kojima se trgovalo redovnim dionicama (KODT-R-A), 33.128 dionica je promijenilo vlasnika pri čemu je zabilježen promet od 41,1 mil. kuna. Na početku godine cijena je bila 750,00 kn da bi na kraju godine došla na 1.850,00 kn što je rast od 147%.

Istovremeno, trgovalo se sa 8.243 povlaštene (KODT-P-A) dionice u 62 dana pri čemu je ostvaren promet od 8,6 mil.kn. Na početku godine cijena dionice je bila 700,00 kn da bi na kraju godine iznosila 1.700,00 kn što je rast od 143%.

Zaključno, nastavak trenda rasta prihoda i dobiti, efekti investicija u dugotrajnu imovinu koja je stavljena u funkciju, te rast cijene dionica na burzi trebali bi osigurati uspješan nastavak poslovanja društva.

NETO DOBIT I RASPODJELA DOBITI (mil.KN)



9. INVESTICIJE I MODERNIZACIJA TEHNOLOGIJE

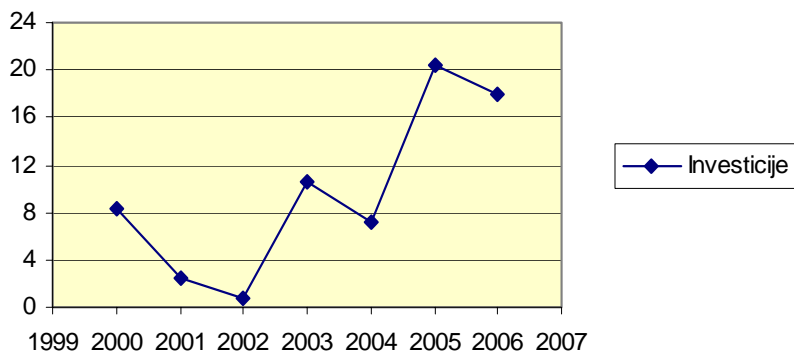
Tijekom 2006. godine izgrađena je nova hala za proizvodnju namota i izolacije energetskih transformatora s pripadajućim skladišnim prostorima. Instalirana je sva predviđena nova oprema (peći za sušenje, namatalice, transportna sredstva) i ista je stavljena u funkciju. Vrijednost ovog dijela investicija iznosila je oko 16 mil kn.

Time je završen u 2005. godini započeti veliki investicijski projekt modernizacije i povećanja proizvodnih kapaciteta na području osnovnog proizvodnog programa - distributivnih i energetskih transformatora, te će se daljnja unapređenja proizvodnje moći voditi na način koji će puno manje ometati aktivnosti redovne proizvodnje.

Krajem godine uređeno je cca 400 m² novog poslovnog prostora, te je odgovarajućim razmještajem omogućeno značajno ojačanje pripremnih i razvojnih odjela poduzeća.

Za 2007. godinu pripremljene su daljnje investicije u proizvodnu opremu, te je donešena odluka o podizanju na viši nivo i modernizaciju poslovnog softvera. Planirani nivo investicija je 20 mil kn.

KRETANJE INVESTICIJA (mil.KN)



10. TEHNIČKI RAZVOJ I INOVIRANJE PROIZVODA

Unutar segmenta distributivnih transformatora u 2006. godini razvijena je, proizvedena i isporučena u tri izvedbe veća količina transformatora za uzemljenje za projekt u Qataru. Transformatori su prošli sva tipska i specijalna ispitivanja uključujući i ispitivanje na sile kratkog spoja.

Pored standardnih energetskih transformatora europske izvedbe, na području energetskih transformatora razvijeni su i isporučeni vrlo zahtjevni ispravljački transformatori snage 12.4 MVA za Kanadu, te transformator 40 MVA za Saudijsku Arabiju koji je predan uz nadzor predstavnika laboratorija CESI iz Italije.

Uz rad razvojnih inženjera unutar poduzeća, nastavljena je suradnja s Končar Institutom za elektrotehniku, Fakultetom za elektrotehniku i računarstvo te Fakultetom za strojarstvo i brodogradnju u Zagrebu na više razvojnih programa i projekata.

Za 2007. godinu pripremljen je program specijalističkog postdiplomskog studija za transformatore, te nastavak zajedničkih projekata u okviru razvojnog programa "Transformatori i okoliš".

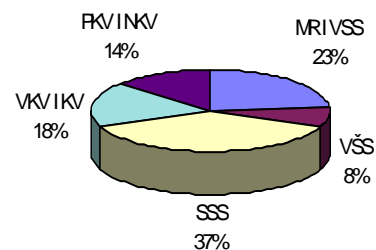
11. ZAPOSLENI U KONČAR-D&ST-u

Na početku 2006. u Končar-D&ST-u bilo je 259 zaposlenih. Do kraja godine zaposleno je 39 novih radnika, a otišla su 4, te je godina završila sa 294 zaposlenih.

Budući da je prosječna starosna dob zaposlenih 42 godine, pri zapošljavanju se nastavilo voditi brigu o podmlađivanju društva, te većinu novozaposlenih u 2006. godini čine mlađi radnici.

Struktura obrazovanja zaposlenih na kraju godine:

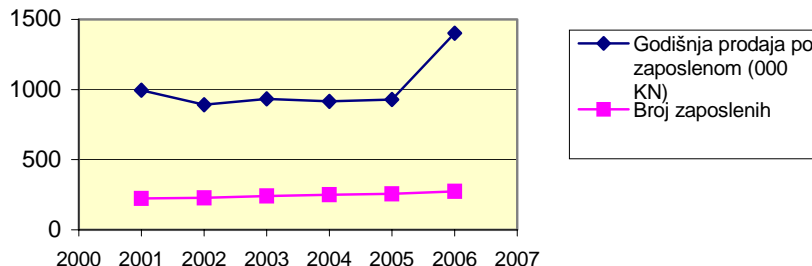
	<u>2005</u>	<u>2006</u>
1. Fakultetski obrazovani (16 i više godina školovanja)	66	69
2. Viša škola (14 god. školovanja)	23	23
3. Srednja škola (12 god. školovanja)	91	110
4. Srednje stručne škole (11 do 13 god. školovanja)	39	52
5. Priučeni radnici sa osnovnom školom (8 god. školovanja)	40	40



U okviru ulaganja u osposobljavanje djelatnika bile su brojne edukacije i seminari od kojih je važniji dvodnevni seminar vanjskog predavača - Business Excellence za sve rukovodeće djelatnike koji su uključeni u planiranje proizvodnje.

Provedena je i anketa organizacijske klime i zadovoljstva poslom. U projekt komparativnog istraživanja organizacijske klime bilo je uključeno 104 zaposlenika, a dobiveni rezultati prezentirani su svim zaposlenima putem internog glasila.

KRETANJE PRODUKTIVNOSTI KROZ GODINE



12. UPRAVLJANJE KVALITETOM I OKOLIŠEM TE ZAŠTITA NA RADU

Već više od 10 godina uspostavljeni i certificirani sustav upravljanja kvalitetom prema normi ISO 9001 u skladu s postavljenim ciljevima je održavan, unapređivan i provjeren od strane nezavisnog auditora – Bureau Veritas Certification. Kvaliteta i ispunjavanje ugovorenih zahtjeva kupca su među najvišim prioritetima društva.

Sustav upravljanja okolišem uspostavljen je i certificiran prema normi ISO 14001. Svi zaposleni osposobljeni su i upućeni u važnost brige prema okolišu, a u projektiranju novih rješenja sagledavana su takva koja manje utječu na okoliš.

Instaliranjem nove moderne opreme, te tehnološkim postavljanjem proizvodnih procesa, značajno su unaprijeđeni radni uvjeti i sigurnost na radu.

13. STRATEGIJA DALJNJEG RAZVOJA

Razvoj i jačanje konkurentske sposobnosti na tržištu distributivnih, specijalnih i energetskih transformatora do 63 MVA i 170 kV i nadalje će biti glavno usmjerenje Končar D&ST-a.

Potrebe i zahtjevi kupaca koji će se prepoznavati kroz stalne kontakte s njima, zadovoljavati će se novim inovativnim rješenjima koja će se razviti u Končar D&ST-u te partnerskim razvojnim organizacijama.

Biti među najboljim europskim proizvođačima transformatora - to je i nadalje prioritetni cilj poduzeća. To će se ostvarivati kroz ulaganja u osposobljavanje zaposlenih, korištenje moderne opreme, odgovarajućim prilagodbama organizacijskog modela, njegovanjem timskog načina rada i privrženosti kvaliteti proizvoda i usluga.

KONČAR-Distributivni i specijalni transformatori d.d.
Josipa Mokrovića 8
Zagreb
GLAVNA SKUPŠTINA

Sukladno odredbi članka 263. stavak 3. Zakona o trgovačkim društvima, Nadzorni odbor trgovačkog društva KONČAR- Distributivni i specijalni transformatori d.d., podnosi Glavnoj Skupštini sljedeće

IZVJEŠĆE

o radu Nadzornog odbora Društva

Nadzorni odbor trgovačkog društva KONČAR-Distributivni i specijalni transformatori d.d. djeluje od 01. siječnja 2006. do 05. studenog 2006. godine sastavu: Darinko Bago – Predsjednik, gospodin Vladimir Plečko – zamjenik Predsjednika, gospodin Božidar Piller – član, gospodin Dane Daić – član i gospodin Siegfried Hagleitner – član. 05. studenog 2006. godine ostavku na članstvo u Nadzornom odboru zbog promjena u vlasničkoj strukturi daje član Nadzornog odbora gospodin Siegfried Hagleitner i do 31. prosinca 2006. godine Nadzorni odbor djeluje u sastavu: Darinko Bago – Predsjednik, gospodin Vladimir Plečko – zamjenik Predsjednika, gospodin Božidar Piller – član, gospodin Dane Daić – član.

U izvještajnom razdoblju Nadzorni odbor je obavljao svoju Zakonom o trgovačkim društvima predviđenu funkciju nadziranja vođenja poslova Društva.

Nadzorni odbor Društva je u 2006. godini održao četiri sjednice Nadzornog odbora, na kojima je Nadzorni odbor kontinuirano, redovitim praćenjem poslovanja Društva putem izvješća Uprave, raspravljao i odlučivao o pitanjima iz nadležnosti rada Nadzornog odbora sukladno odredbama članka 263. Zakona o trgovačkim društvima, te odredbama Statuta Društva.

Sukladno odredbi Statuta Društva Nadzorni odbor je u okviru svojih ovlasti, kada je to bilo potrebno, davao suglasnosti za pojedine odluke Uprave Društva.

Sukladno odredbama Zakona o trgovačkim društvima, Nadzorni odbor je funkciju nadzora obavljao i van sjednica Nadzornog odbora, putem izvješća i objašnjenja Uprave Društva o stanju poslova, kada se za to ukazala potreba.

KONČAR-Distributivni i specijalni transformatori d.d.
Nadzorni odbor

Društvo je poslovalo sukladno zakonskim odredbama i odredbama akata Društva i odluka Glavne skupštine.

Nadzorni odbor drži da su financijska izvješća sukladna stanju u poslovnim knjigama Društva i pokazuju ispravno imovinsko i poslovno stanje Društva i suglasan je sa prijedlogom Uprave Društva o raspodjeli dobiti ostvarene u 2006. godini.

Zagreb, 11. travnja 2007.

Predsjednik Nadzornog odbora
Darinko Bago, dipl. ing.

A handwritten signature in black ink, consisting of several loops and a long horizontal stroke extending to the right.

**KONČAR – DISTRIBUTIVNI I
SPECIJALNI TRANSFORMATORI
dioničko društvo, Zagreb**

**Financijski izvještaji i
Izvešće neovisnog revizora
za godinu koja je završila
31. prosinca 2006.**

SADRŽAJ

	Stranica
Odgovornost za financijske izvještaje	1
Izvešće neovisnog revizora	2
Račun dobiti i gubitka	3
Bilanca	4
Izveštaj o promjenama kapitala	5
Izveštaj o novčanom toku	6
Bilješke uz financijske izvještaje	7 - 35

ODGOVORNOST ZA FINACIJSKE IZVJEŠTAJE

Uprava Društva je dužna osigurati da financijski izvještaji za godinu koja je završila 31. prosinca 2006. godine budu sastavljeni u skladu sa Zakonom o računovodstvu (NN 146/05) i Međunarodnim standardima financijskog izvještavanja (NN 140/06) koje je izdao Odbor za standarde financijskog izvještavanja, tako da daju istinitu i objektivnu sliku financijskog stanja, rezultata poslovanja, promjene kapitala i novčane tokove Društva za to razdoblje.

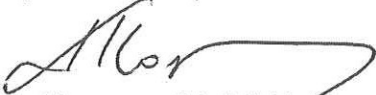
Na temelju provedenih istraživanja, Uprava opravdano očekuje da Društvo ima odgovarajuća sredstva za nastavak poslovanja u doglednoj budućnosti. Sukladno tomu, Uprava je izradila financijske izvještaje pod pretpostavkom neograničenosti vremena poslovanja Društva.


Pri izradi financijskih izvještaja Uprava je odgovorna:

- za odabir i potom dosljednu primjenu odgovarajućih računovodstvenih politika;
- za davanje razumnih i razboritih prosudbi i procjena;
- za primjenu važećih standarda financijskog izvještavanja i za objavu i objašnjenje u financijskim izvještajima svakog odstupanja koje je od materijalnog značaja; te
- izradu financijskih izvještaja uz pretpostavku o neograničenosti vremena poslovanja, osim ako je pretpostavka neprimjerena.

Uprava je odgovorna za vođenje ispravnih računovodstvenih evidencija, koje će u bilo koje doba s prihvatljivom točnošću odražavati financijski položaj Društva, kao i njihovu usklađenost sa Zakonom o računovodstvu (NN 146/05) i Međunarodnim standardima financijskog izvještavanja (NN 140/06) koje je izdao Odbor za standarde financijskog izvještavanja. Uprava je također odgovorna za čuvanje imovine Društva, pa stoga i za poduzimanje opravdanih mjera da bi se spriječile i otkrile prijevare i ostale nezakonitosti.

Potpisano u ime Uprave:


Ivan Klapan, predsjednik Uprave



Končar – Distributivni i specijalni transformatori d.d., Zagreb
Josipa Mokrovića 8
10 090 Zagreb

6. veljače 2007. godine



IZVJEŠĆE NEOVISNOG REVIZORA

Dioničarima društva Končar-Distributivni i specijalni transformatori d.d., Zagreb

Obavili smo reviziju priloženih financijskih izvještaja društva **Končar – Distributivni i specijalni transformatori d.d.**, Zagreb, Josipa Mokrovića 8, MB 3654664, ("Društvo") za godinu koja je završila 31. prosinca 2006., koji se sastoje od Bilance na taj dan, Računa dobiti i gubitka, Izvještaja o promjenama kapitala i Izvještaja o novčanom toku za tada završenu godinu, kao i pripadajućih Bilješki uz financijske izvještaje u kojima je iznijet sažetak značajnih računovodstvenih politika i ostalih objašnjenja.

Odgovornosti Uprave Društva

Uprava Društva je odgovorna za sastavljanje i fer prezentaciju priloženih financijskih izvještaja. Ta odgovornost uključuje oblikovanje, uvođenje i održavanje internih kontrola relevantnih za sastavljanje i fer prezentaciju financijskih izvještaja bez značajnih pogrešnih prikazivanja bilo uslijed pogrešaka ili prijevara, izbora i primjene prikladnih računovodstvenih politika i računovodstvena procjenjivanja koja su razumna u postojećim okolnostima.

Odgovornost revizora

Nаша odgovornost je izraziti mišljenje o priloženim financijskim izvještajima na osnovi obavljene revizije. Reviziju smo obavili u skladu s Međunarodnim revizijskim standardima. Ti standardi zahtijevaju da postupamo u skladu sa zahtjevima etike i reviziju planiramo i obavimo kako bismo stekli razumno uvjerenje o tome jesu li financijski izvještaji bez značajnih pogrešnih prikazivanja.

Revizija uključuje obavljanje postupaka radi pribavljanja dokaza o iznosima i objavama u financijskim izvještajima. Izbor odabranih postupaka ovisi o revizorovoj prosudbi, uključujući procjenu rizika značajnih pogrešnih iskaza u financijskim izvještajima uslijed prijevara ili pogrešaka. Pri tom procjenjivanju rizika, revizor razmatra interne kontrole, koje su važne Društvu za sastavljanje i fer prezentiranje financijskih izvještaja, kako bi obavio revizijske postupke prikladne u postojećim okolnostima, ali ne i u svrhu izražavanja mišljenja o uspješnosti internih kontrola. Revizija također obuhvaća procjenu prikladnosti primijenjenih računovodstvenih politika i razboritost računovodstvenih procjena Uprave Društva, kao i ocjenu cjelokupnog prikaza financijskih izvještaja.

Vjerujemo da revizijski dokazi koje smo prikupili jesu dostatni i prikladni kao osnova našeg mišljenja.

Mišljenje

Prema našem mišljenju, priloženi financijski izvještaji, u svim materijalno značajnim aspektima, prikazuju istinit i fer iskaz financijskog položaja Društva na 31. prosinca 2006., te rezultate poslovanja, promjene kapitala i novčane tokove Društva za 2006. godinu sukladno Zakonu o računovodstvu i Međunarodnim standardima financijskog izvještavanja koji su na snazi u Republici Hrvatskoj.

RECONSULT d.d. Zagreb d.o.o.
REVIZIJA I KONZALTING
ZAGREB

Darko Karić, ovlaštenu revizor

Zagreb, 6. veljače 2007. godine



Audit d.o.o., Zagreb

Renata Trifunović, ovlaštenu revizor, član Uprave

RAČUN DOBITI I GUBITKA

Za godinu koja je završila 31. prosinca 2006.

		2006. godina	2005. godina
	Bilješka	u kn	u kn
Prihodi od prodaje	3	383.933.295	238.705.409
Ostali poslovni prihodi	4	617.612	3.067.472
Ukupni prihodi iz osnovne djelatnosti		384.550.907	241.772.881
Promjene zaliha gotovih proizvoda i proizvodnje u tijeku	5	(2.065.363)	19.844.366
Troškovi sirovina i materijala	6	(230.528.388)	(162.227.966)
Troškovi prodane robe	7	(16.284.126)	(11.266.603)
Troškovi osoblja	8	(53.972.258)	(50.274.037)
Amortizacija	9	(9.362.738)	(5.325.176)
Ostali vanjski troškovi	10	(28.140.373)	(17.062.314)
Rezerviranje troškova i rizika	11	(15.363.855)	-
Vrijednosno usklađenje imovine	12	(2.962.876)	-
Ostali troškovi poslovanja	13	(4.323.058)	(4.677.689)
Ukupni troškovi poslovanja		(363.003.035)	(230.989.419)
Dobit iz poslovanja		21.547.872	10.783.462
Financijski prihodi	14	3.530.123	4.910.284
Financijski rashodi	15	(5.768.324)	(6.209.871)
Gubitak iz financijskih aktivnosti		(2.238.201)	(1.299.587)
Dobit prije oporezivanja		19.309.671	9.483.875
Porez na dobit	16	(3.110.360)	(1.031.087)
Dobit tekuće godine	33	16.199.311	8.452.788
Zarada po dionici	17	126,75	73,73

Popratne bilješke pod brojem 1 do 44 u nastavku čine sastavni dio ovih financijskih izvještaja.

BILANCA

Na 31. prosinca 2006. godine

			(prepravljeno)
		2006. godina	2005. godina
	Bilješka	u kn	u kn
IMOVINA			
Materijalna imovina	18	68.530.713	60.310.293
Nematerijalna imovina	19	203.224	131.596
Financijska imovina	20	2.440.574	2.440.574
Ukupna dugotrajna imovina		71.174.511	62.882.463
Zalihe	21	77.926.662	67.170.925
Potraživanja iz predujmova	22	413.363	12.280
Potraživanja od povezanih društava	23	1.943.062	6.256.599
Potraživanja od kupaca	24	73.467.200	43.231.526
Ostala potraživanja	25	8.234.615	5.905.061
Novčana sredstva	26	23.875.121	11.104.707
Ukupna kratkotrajna imovina		185.860.023	133.681.098
Plaćeni troškovi budućeg razdoblja	27	35.529	14.088
UKUPNA IMOVINA		257.070.063	196.577.649
Temeljni kapital	28	38.342.400	38.342.400
Zakonske rezerve	29	1.983.738	1.983.738
Statutarne rezerve	30	6.359.465	6.359.465
Ostale rezerve	31	19.721.465	15.495.288
Zadržana dobit	32	3.853.503	3.853.503
Dobit tekuće godine	33	16.199.311	8.452.788
Ukupna glavnica		86.459.882	74.487.182
Rezerviranja	34	19.229.384	3.930.486
Obveze po kreditima	35	25.033.198	22.936.125
Ukupne dugoročne obveze		44.262.582	26.866.611
Obveze za predujmove	36	13.032.454	8.074.771
Obveze prema povezanim društvima	37	2.269.910	3.951.744
Obveze prema dobavljačima	38	37.599.909	29.333.417
Obveze po kreditima	39	48.381.566	41.298.918
Ostale obveze	40	9.631.167	8.706.476
Ukupne kratkoročne obveze		110.915.006	91.365.326
Odgođeno plaćanje troškova i prihod budućeg razdoblja	41	15.432.593	3.858.530
UKUPNE OBVEZE I GLAVNICA		257.070.063	196.577.649

Popratne bilješke pod brojem 1 do 44 u nastavku čine sastavni dio ovih financijskih izvještaja.

IZVJEŠTAJ O PROMJENAMA KAPITALA

Za godinu koja je završila 31. prosinca 2006.

	Temeljni kapital	Zakonske rezerve	Statutarne rezerve	Ostale rezerve	Zadržana dobit	Dobit tekuće godine	Ukupno
	u kn	u kn	u kn	u kn		u kn	u kn
31. prosinca 2004.	31.208.100	1.983.738	6.359.465	11.621.722	-	7.747.532	58.920.557
(prepravljeno)							
Obveza za dividende	-	-	-	-	-	(3.873.966)	(3.873.966)
Povećanje kapitala	7.134.300	-	-	-	-	-	7.134.300
Raspodjela dobiti	-	-	-	3.873.566	-	(3.873.566)	-
Ispravak temeljne pogreške	-	-	-	-	3.853.503	-	3.853.503
Dobit tekuće godine	-	-	-	-	-	8.452.788	8.452.788
31. prosinca 2005.	38.342.400	1.983.738	6.359.465	15.495.288	3.853.503	8.452.788	74.487.182
Obveza za dividende	-	-	-	-	-	(4.226.611)	(4.226.611)
Raspodjela dobiti	-	-	-	4.226.177	-	(4.226.177)	-
Dobit tekuće godine	-	-	-	-	-	16.199.311	16.199.311
31. prosinca 2006.	38.342.400	1.983.738	6.359.465	19.721.465	3.853.503	16.199.311	86.459.882

Popratne bilješke pod brojem 1 do 44 u nastavku čine sastavni dio ovih financijskih izvještaja.

IZVJEŠTAJ O NOVČANOM TOKU

Za godinu koja je završila 31. prosinca 2006.

	<u>2006. godina</u>	<u>2005. godina</u>
	<u>u kn</u>	<u>u kn</u>
I POSLOVNE AKTIVNOSTI		
Novčani primici od kupaca	327.727.048	244.427.899
Novčani primici od povezanih društava	75.072.275	21.773.080
Novčani primici po kamatama	69.196	166.356
Novčani izdaci dobavljačima	(289.776.172)	(190.218.002)
Novčani izdaci povezanim društvima	(19.865.783)	(13.597.927)
Novčani izdaci za bruto plaće	(44.613.633)	(43.583.004)
Novčani izdaci za kamate	(5.015.523)	(2.591.237)
Ostali primici/izdaci – neto	(17.855.351)	(24.928.804)
NOVČANI TOK OD POSLOVNIH AKTIVNOSTI	<u>25.742.057</u>	<u>(8.551.639)</u>
II INVESTICIJSKE AKTIVNOSTI		
Novčani primici od prodaje dugotrajne imovine	-	17.130
Novčani primici od dividendi	453.137	568.333
Novčani izdaci za nabavu dugotrajne imovine	(18.562.227)	(22.236.274)
NOVČANI TOK OD INVESTICIJSKIH AKTIVNOSTI	<u>(18.109.090)</u>	<u>(21.650.811)</u>
III FINACIJSKE AKTIVNOSTI		
Novčani primici od izdavanja dionica - dokapitalizacija	-	7.134.300
Novčani primici po kratkoročnim kreditima	75.736.154	53.995.229
Novčani primici po dugoročnim kreditima	7.425.802	15.000.000
Novčani primici po povratu kredita i depozita	5.500.000	19.164.612
Novčani izdaci za isplatu dividendi	(3.210.899)	(3.873.966)
Novčani izdaci za otplatu glavnice kratkoročnih kredita	(70.516.784)	(55.402.373)
Novčani izdaci za otplatu glavnice dugoročnih kredita	(4.296.826)	(2.388.037)
Novčani izdaci za dane kredite i otkup potraživanja	(5.500.000)	(4.883.873)
NOVČANI TOK OD FINACIJSKIH AKTIVNOSTI	<u>5.137.447</u>	<u>28.745.892</u>
ČISTI NOVČANI TOK (I+II+III)	<u>12.770.414</u>	<u>(1.456.558)</u>
NOVAC I NOVČANI EKIVALENTI NA POČETKU RAZDOBLJA	<u>11.104.707</u>	<u>12.561.265</u>
NOVAC I NOVČANI EKIVALENTI NA KONCU RAZDOBLJA	<u>23.875.121</u>	<u>11.104.707</u>
POVEĆANJE/(SMANJENJE) NOVCA I NOVČANOG EKIVALENTA	<u>12.770.414</u>	<u>(1.456.558)</u>

Popratne bilješke pod brojem 1 do 44 u nastavku čine sastavni dio ovih financijskih izvještaja.

BILJEŠKE UZ FINANCIJSKE IZVJEŠTAJE

Za godinu koja je završila 31. prosinca 2006.

1. OPĆI PODACI

1.1. Djelatnost

Končar – Distributivni i specijalni transformatori dioničko društvo, Zagreb, Josipa Mokrovića 8, ("Društvo") u sastavu Grupe Končar – Elektroindustrija, Zagreb bavi se proizvodnjom, plasmanom i servisiranjem distributivnih, specijalnih i energetske transformatora snage do 63 MVA i napona do 170 kV.

1.2. Zaposleni

Broj zaposlenih u Društvu na 31. prosinca 2006. godine iznosi **294** djelatnika (2005. godine iznosio je **259** djelatnika).

Struktura zaposlenih je kako slijedi:

	<u>2006. godina</u>	<u>2005. godina</u>
VSS	69	66
VŠS	23	23
SSS	113	91
KV	49	39
NKV	40	40
Ukupno	<u>294</u>	<u>259</u>

1.3. Nadzorni odbor i Uprava Društva

Članovi Nadzornog odbora Društva su:

	<u>od – do</u>
Darinko Bago, predsjednik	22. prosinca 2003. – 22. prosinca 2007.
Božidar Piller, član	22. prosinca 2003. – 22. prosinca 2007.
Dane Daić, član	22. prosinca 2003. – 22. prosinca 2007.
Vladimir Plečko, član	22. prosinca 2003. – 22. prosinca 2007.
Siegfried Hagleitner, član	22. prosinca 2003. – 20. studenoga 2006.

Članovi Uprave Društva su:

	<u>od – do</u>
Ivan Klapan, predsjednik	1. travnja 2003. – 31. ožujka 2007.
Miljenko Damić, član	1. travnja 2004. – 31. ožujka 2007.
Zvonko Ptičar, član	1. travnja 2004. – 31. ožujka 2007.
Petar Vlaić, član	1. travnja 2004. – 31. ožujka 2007.
Josip Belamarić, član	1. travnja 2004. – 31. ožujka 2007.

BILJEŠKE UZ FINANCIJSKE IZVJEŠTAJE (nastavak)

Za godinu koja je završila 31. prosinca 2006.

2. SAŽETAK NAJVAŽNIJIH RAČUNOVODSTVENIH POLITIKA

Sažetak najvažnijih računovodstvenih politika, koje su dosljedno primjenjivane u tekućoj i prošloj godini, izložen je u nastavku.

2.1. Osnova prikaza

Financijski izvještaji Društva sastavljeni su u skladu sa Zakonom o računovodstvu (NN 146/05) i Međunarodnim standardima financijskog izvještavanja (NN 140/06) koje je izdao Odbor za standarde financijskog izvještavanja. Financijski izvještaji sastavljeni su uz primjenu temeljne računovodstvene pretpostavke nastanka poslovnog događaja po kojem se učinci transakcija priznaju kada su nastali i iskazuju u financijskim izvještajima za razdoblje na koje se odnose, te uz primjenu temeljne računovodstvene pretpostavke vremenske neograničenosti poslovanja.

Financijski izvještaji Društva predstavljaju zbirne iznose imovine, obveza, kapitala i rezervi Društva na 31. prosinca 2006. godine te rezultate poslovanja, promjene kapitala i novčane tokove za godinu koja je tada završila. Neke financijske stavke u financijskim izvještajima za 2006. i 2005. godinu su reklasificirane jer Uprava Društva smatra da to doprinosi boljem prikazu financijskih izvještaja.

2.2. Usporedni podaci

Financijski izvještaji Društva za 2005. godinu, radi usporedbe prikaza, su ispravljani slijedom provedenih ispravaka početnog stanja u korist zadržane dobiti u 2005. godini, kako slijedi:

	<u>u kn</u>
- rezerviranja za troškove garantnog rizika (vidi Bilješku 32)	(4.900.000)
- obveze za porez iz dobiti (vidi Bilješku 32)	1.046.497
Zadržana dobit	<u>(3.853.503)</u>

2.3. Izvještajna valuta

Financijski izvještaji Društva sastavljeni su u hrvatskim kunama kao mjernoj, odnosno izvještajnoj valuti Društva.

BILJEŠKE UZ FINACIJSKE IZVJEŠTAJE (nastavak)

Za godinu koja je završila 31. prosinca 2006.

2.4. Priznavanje prihoda

Prihodi od prodaje robe i usluga priznaju se u trenutku isporuke robe i usluga i prijenosa vlasništva. Prihodi od kamata obračunavaju se na temelju nepodmirenog potraživanja i po primjenjivim kamatnim stopama.

Prihodi od dividendi, odnosno udjela u dobiti priznaju se u trenutku kad su utvrđena prava na primitak dividende odnosno udjela u dobiti.

2.5. Troškovi posudbe

Troškovi posudbe terete račun dobiti i gubitka u razdoblju u kojem su nastali.

2.6. Transakcije u stranim valutama

Transakcije u stranim valutama početno se preračunavaju u hrvatske kune primjenom tečajeva na datum transakcije. Novčana sredstva, potraživanja i obveze iskazani u stranim valutama naknadno se preračunavaju po tečajevima na datum bilance. Dobici i gubici nastali preračunavanjem uključuju se u račun dobiti i gubitka za tekuću godinu.

Na 31. prosinca 2006. godine službeni tečaj hrvatske kune bio je 7,35 kn za 1 euro (31. prosinca 2005. godine 7,38 kn) i 5,58 kn za 1 usd (31. prosinca 2005. godine 6,23 kn).

2.7. Porez na dobit

Obveza poreza na dobit za tekuću godinu utvrđuje se na temelju rezultata ostvarenog u toj godini, usklađenog za iznose koji ne ulaze u poreznu osnovicu ili porezno nepriznate troškove (70% troškova reprezentacije, 30% troškova korištenja osobnih vozila i dr.). Porez na dobit obračunava se primjenom poreznih stopa koje su bile na snazi na datum bilance.

2.8. Dugotrajna materijalna i nematerijalna imovina

Dugotrajna materijalna i nematerijalna imovina početno je iskazana po povijesnom trošku nabave umanjenom za akumuliranu amortizaciju i akumulirane gubitke od umanjenja vrijednosti.

Trošak nabave dugotrajne materijalne i nematerijalne imovine obuhvaća nabavnu vrijednost, uvozne pristojbe i bespovratne poreze, kao i sve druge troškove koji se mogu izravno pripisati dovođenju sredstva u stanje za njegovu namjeravanu uporabu. Troškovi tekućeg održavanja i popravaka, zamjene, te investicijskog održavanja manjeg obima priznaju se kao rashod razdoblja u kojem su nastali. U situacijama gdje je jasno da su troškovi rezultirali povećanjem budućih očekivanih ekonomskih koristi, koje se trebaju ostvariti uporabom dugotrajne materijalne i nematerijalne imovine iznad njenih izvorno procijenjenih mogućnosti, oni se kapitaliziraju, odnosno uključuju u knjigovodstvenu vrijednost tog sredstva. Dobici i gubici temeljem rashodovanja ili otuđenja dugotrajne materijalne i nematerijalne imovine iskazuju se u računu dobiti i gubitka u razdoblju u kojem su nastali.

BILJEŠKE UZ FINANCIJSKE IZVJEŠTAJE (nastavak)

Za godinu koja je završila 31. prosinca 2006.

Obračun amortizacije započinje stavljanjem sredstva u uporabu. Amortizacija se obračunava tako da se trošak nabave ili procijenjena vrijednost sredstva, izuzev zemljišta i dugotrajne materijalne i nematerijalne imovine u pripremi, otpisuje tijekom procijenjenog vijeka uporabe sredstva primjenom pravocrtne metode kako slijedi:

	Stopa amortizacije (od – do %)
Građevinski objekti	3 – 5
Postrojenja i oprema	5 – 25
Nematerijalna imovina	25

U 2006. godini promijenjena je procjena vijeka trajanja dijela postrojenja. Primjenom promjene procjene više je iskazan trošak amortizacije u iznosu od 1.952.089 kn u odnosu na trošak amortizacije koji bi bio iskazan primjenom amortizacijskih stopa važećih u 2005. godini.

2.9. Ulaganja u ovisna i pridružena društva

Ovisna društva su društva u kojima Društvo ima kontrolu nad donošenjem i provođenjem financijskih i poslovnih politika.

Pridružena društva su društva u kojima Društvo ima značajan utjecaj, ali ne i kontrolu nad donošenjem i provođenjem financijskih i poslovnih politika.

Ulaganja u ovisna i pridružena društva iskazana su po metodi troška (31. prosinca 2005. godine iskazana su primjenom metode udjela).

2.10. Umanjenja

Na svaki datum bilance Društvo provjerava knjigovodstvene iznose svoje imovine kako bi utvrdilo postoje li naznake da je došlo do gubitaka uslijed umanjenja vrijednosti navedene imovine. Ako postoje takve naznake, procjenjuje se nadoknadivi iznos sredstva da bi se mogao utvrditi eventualni gubitak nastao umanjenjem. Ako je nadoknadivi iznos nekog sredstva procijenjen na iznos niži od knjigovodstvenog, knjigovodstveni iznos toga sredstva umanjuje se do nadoknativog iznosa.

BILJEŠKE UZ FINANCIJSKE IZVJEŠTAJE (nastavak)

Za godinu koja je završila 31. prosinca 2006.

2.11. Zalihe

Zalihe se iskazuju po trošku ili neto očekivanoj prodajnoj vrijednosti koja se može realizirati, ovisno o tome koja je niža. Trošak obuhvaća direktan materijal i, ako je primjenjivo, direktne troškove rada i sve režijske/indirektne troškove povezane s dovođenjem zaliha do njihove sadašnje lokacije i u sadašnje stanje. Trošak se utvrđuje primjenom metode prosječnog ponderiranog troška. Neto očekivana prodajna vrijednost koja se može realizirati predstavlja procijenjenu prodajnu cijenu umanjenu za sve procijenjene troškove dovršenja i troškove marketinga, prodaje i distribucije.

U slučajevima kada je potrebno svesti vrijednost zaliha na neto očekivanu prodajnu vrijednost obavlja se ispravak vrijednosti zaliha na teret računa dobiti i gubitka za tekuću godinu.

Sitan inventar, ambalaža i auto-gume se otpisuju 100% kada se daju u uporabu.

2.12. Potraživanja od kupaca i potraživanja iz predujmova

Potraživanja od kupaca i potraživanja iz predujmova iskazuju se po nominalnom iznosu umanjenom za odgovarajući iznos ispravka vrijednosti za procijenjene nenaplative iznose. Uprava Društva utvrđuje ispravak vrijednosti potraživanja rizičnih u pogledu izvjesnosti naplate na temelju pregleda starosne strukture svih potraživanja te analize pojedinačnih značajnih iznosa. Ispravak vrijednosti potraživanja rizičnih u pogledu izvjesnosti naplate obavlja se na teret računa dobiti i gubitka za tekuću godinu.

2.13. Novac i novčani ekvivalenti

Novčana sredstva se sastoje od stanja na računima u bankama i novca u blagajni, te depozita i vrijednosnih papira unovčivih po pozivu ili najkasnije u roku od tri mjeseca.

BILJEŠKE UZ FINACIJSKE IZVJEŠTAJE (nastavak)

Za godinu koja je završila 31. prosinca 2006.

2.14. Financijski instrumenti

Financijski instrumenti razvrstavaju se kao imovina i obveze ili glavnica u skladu sa suštinom ugovornog aranžmana. Kamate, dividende, dobiti i gubici koji se odnose na financijski instrument razvrstan kao obveza iskazuju se kao prihod ili rashod kada su nastali. Financijski instrumenti se prebijaju ako Društvo ima zakonsko pravo na prijebroj, ili istovremeno ostvarenje sredstva i podmirenje obveze u neto iznosu.

Financijska imovina i financijske obveze priznaju se u bilanci Društva kad je Društvo postalo stranom ugovora o financijskom instrumentu.

Potraživanja od kupaca

Potraživanja od kupaca iskazuju se u nominalnom iznosu umanjenom za ispravak vrijednosti za procijenjene nenadoknadive iznose.

Obveze prema dobavljačima

Obveze prema dobavljačima iskazuju se u nominalnom iznosu.

Ulaganja

Ulaganja se priznaju na datum trgovanja i početno se mjere po trošku koji uključuje trošak transakcije. Ulaganja su svrstana u ulaganja u posjedu radi trgovine i naknadno se mjere po fer vrijednosti. Dobici i gubici nastali promjenama u fer vrijednosti uključuju se u neto rezultat razdoblja.

Bankarski krediti

Bankarski krediti na koje se obračunavaju kamate, kao i prekoračenja, iskazuju se u iznosima primljenih sredstava, odnosno odobrenih prekoračenja.

Uprava Društva je uvjeren da se fer vrijednost imovine i obveza iskazanih u bilanci ne razlikuje značajno od njihovih knjigovodstvenih iznosa.

BILJEŠKE UZ FINACIJSKE IZVJEŠTAJE (nastavak)

Za godinu koja je završila 31. prosinca 2006.

2.15. Rezerviranja

Rezerviranje se priznaje onda i samo onda ako Društvo ima sadašnju obvezu kao rezultat prošlog događaja i ako je vjerojatno da će podmirenje obveze zahtijevati odljev resursa s ekonomskim koristima i ako se pouzdanom procjenom može utvrditi iznos obveze. Rezerviranja se preispituju na svaki datum bilance i usklađuju prema najnovijim najboljim procjenama.

Rezerviranja su utvrđena za troškove popravaka u garantnim rokovima, troškove sudskih sporova i troškove nagrada zaposlenicima za dugogodišnje zaposlenje i umirovljenje (redovite jubilarne nagrade i otpremnine).

Rezerviranje troškova nagrada zaposlenicima za dugogodišnje zaposlenje i umirovljenje (redovite jubilarne nagrade i otpremnine) utvrđeno je kao sadašnja vrijednost budućih odljeva novca koristeći diskontnu stopu koja odgovara kamatnoj stopi na državne obveznice.

2.16. Potencijalne obveze

Potencijalne obveze ne priznaju se u financijskim izvještajima. One se priznaju u financijskim izvještajima jedino ako mogućnost odljeva resursa koji čine gospodarske koristi nije daleka. Potencijalna imovina se ne priznaje u financijskim izvještajima, nego se priznaje u trenutku kada postane vjerojatan priljev gospodarskih koristi.

2.17. Događaji nakon datuma bilance

Događaji nakon datuma bilance koji pružaju dodatne informacije o položaju Društva na datum bilance (događaji koji imaju za učinak usklađenja) priznaju se u financijskim izvještajima. Oni događaji koji nemaju za posljedicu usklađenja objavljeni su u bilješkama uz financijske izvještaje ako su od materijalnog značaja.

BILJEŠKE UZ FINACIJSKE IZVJEŠTAJE (nastavak)

Za godinu koja je završila 31. prosinca 2006.

3. PRIHODI OD PRODAJE

	<u>2006. godina</u>	<u>2005. godina</u>
	<u>u kn</u>	<u>u kn</u>
Prihod od prodaje u zemlji	96.775.493	92.779.571
Prihod od prodaje u inozemstvu	235.246.954	125.740.233
Prihod od prodaje povezanim društvima	51.910.848	20.185.605
Ukupno	<u>383.933.295</u>	<u>238.705.409</u>

4. OSTALI POSLOVNI PRIHODI

	<u>2006. godina</u>	<u>2005. godina</u>
	<u>u kn</u>	<u>u kn</u>
Prihod na temelju upotrebe vlastitih proizvoda i usluga	-	52.305
Prihod od ukidanja rezerviranja	64.957	1.389.514
Prihod od prodaje imovine	126.911	17.130
Prihod od naknade šteta	75.747	102.784
Prihodi od rabata, penala i slično	-	1.318.657
Prihod iz ranijih godina	9.367	18.926
Viškovi	178.984	96.686
Ostali prihodi	161.646	71.470
Ukupno	<u>617.612</u>	<u>3.067.472</u>

5. PROMJENE ZALIHA GOTOVIH PROIZVODA I PROIZVODNJE U TIJEKU

Povećanje zaliha gotovih proizvoda i proizvodnje u tijeku u odnosu na prethodno razdoblje izvještavanja u iznosu od **2.065.363 kn** (2005. godine smanjenje u iznosu od **19.844.366 kn**) sadržano / (isključeno) je u / (iz) vrijednosti zaliha.

BILJEŠKE UZ FINANCIJSKE IZVJEŠTAJE (nastavak)

Za godinu koja je završila 31. prosinca 2006.

6. TROŠKOVI SIROVINA I MATERIJALA

	<u>2006. godina</u>	<u>2005. godina</u>
	<u>u kn</u>	<u>u kn</u>
Trošak sirovina i materijala	226.636.870	158.630.955
Trošak energije	3.497.811	3.371.769
Trošak sitnog inventara	393.707	225.242
Ukupno	<u>230.528.388</u>	<u>162.227.966</u>

7. TROŠKOVI PRODANE ROBE

Troškovi prodane robe u iznosu od **16.284.126 kn** (2005. godine u iznosu od **11.266.603 kn**) odnose se na nabavnu vrijednost prodane robe.

8. TROŠKOVI OSOBLJA

	<u>2006. godina</u>	<u>2005. godina</u>
	<u>u kn</u>	<u>u kn</u>
Neto plaće	26.011.531	24.874.166
Porezi, doprinosi i druga davanja	21.514.762	20.326.123
Naknade troškova djelatnicima	5.737.200	4.635.404
Jubilarnе nagrade, otpremnine i sl.	708.765	438.344
Ukupno	<u>53.972.258</u>	<u>50.274.037</u>

8.1. Troškovi primanja Uprave Društva u neto iznosu od 1.914.436 kn (2005. godine u iznosu od 1.753.888 kn) sastavni su dio iskazanih troškova osoblja.

9. AMORTIZACIJA

	<u>2006. godina</u>	<u>2005. godina</u>
	<u>u kn</u>	<u>u kn</u>
Amortizacija materijalne imovine	9.267.329	5.263.663
Amortizacija nematerijalne imovine	95.409	61.513
Ukupno	<u>9.362.738</u>	<u>5.325.176</u>

BILJEŠKE UZ FINANCIJSKE IZVJEŠTAJE (nastavak)

Za godinu koja je završila 31. prosinca 2006.

10. OSTALI VANJSKI TROŠKOVI

	<u>2006. godina</u>	<u>2005. godina</u>
	<u>u kn</u>	<u>u kn</u>
Troškovi prijevoza	7.664.605	6.990.319
Proizvodne usluge	5.485.012	1.910.015
Agentske provizije	3.027.667	1.177.871
Troškovi naknada za korištenje imena tvrtke, robnog žiga i slično	2.140.446	1.679.639
Troškovi reprezentacije	1.150.050	885.608
Premije osiguranja	722.051	718.102
Troškovi pošte i telefona	650.170	619.360
Održavanje	4.357.618	572.187
Troškovi razvoja i istraživanja	223.178	537.334
Komunalni troškovi	482.756	415.143
Troškovi odvjetničkih, konzultantskih i drugih usluga	574.114	326.622
Troškovi najma	241.311	145.588
Obuka i izobrazba	423.699	392.060
Sponzorstvo i darovi	110.106	66.747
Troškovi propagande i reklame	42.219	52.167
Troškovi kontrole	21.840	46.289
Ostali troškovi	823.531	527.263
Ukupno	<u>28.140.373</u>	<u>17.062.314</u>

11. REZERVIRANJE TROŠKOVA I RIZIKA

Rezerviranje troškova i rizika u iznosu od **15.363.855 kn** (2005. godine u iznosu od **nula kn**) odnosi se na rezerviranja za moguće troškove popravaka u garantnim rokovima u iznosu od 14.247.855 kn i troškove sudskih postupaka u iznosu od 1.116.000 kn.

12. VRIJEDNOSNO USKLAĐENJE IMOVINE

	<u>2006. godina</u>	<u>2005. godina</u>
	<u>u kn</u>	<u>u kn</u>
Zalihe	2.321.167	-
Potraživanja od kupaca	641.709	-
Ukupno	<u>2.962.876</u>	<u>-</u>

BILJEŠKE UZ FINANCIJSKE IZVJEŠTAJE (nastavak)

Za godinu koja je završila 31. prosinca 2006.

13. OSTALI TROŠKOVI POSLOVANJA

	<u>2006. godina</u>	<u>2005. godina</u>
	<u>u kn</u>	<u>u kn</u>
Bankarske naknade i provizije	869.887	914.624
Neproizvodne usluge	997.902	794.048
Usluge student-servisa	578.256	786.714
Portirske i zaštitarske usluge	576.318	548.040
Doprinosi javnim tijelima	564.440	445.187
Radna i službena odijela	222.758	250.294
Troškovi prethodnih razdoblja	109.639	222.119
Manjkovi	54.689	36.201
Neotpisana vrijednost prodane i rashodovane imovine	14.582	29.750
Ostali troškovi	334.587	650.712
Ukupno	<u>4.323.058</u>	<u>4.677.689</u>

14. FINANCIJSKI PRIHODI

	<u>2006. godina</u>	<u>2005. godina</u>
	<u>u kn</u>	<u>u kn</u>
Tečajne razlike	2.573.230	3.711.403
Prihodi od kamata	503.756	467.956
Ostali financijski prihodi	453.137	730.925
Ukupno	<u>3.530.123</u>	<u>4.910.284</u>

BILJEŠKE UZ FINANCIJSKE IZVJEŠTAJE (nastavak)

Za godinu koja je završila 31. prosinca 2006.

15. FINANCIJSKI RASHODI

	<u>2006. godina</u>	<u>2005. godina</u>
	<u>u kn</u>	<u>u kn</u>
Tečajne razlike	2.265.818	3.222.027
Rashodi od kamata	3.502.506	2.987.844
Ukupno	<u>5.768.324</u>	<u>6.209.871</u>

16. POREZ NA DOBIT

16.1. Svođenje računovodstvene dobiti na oporezivu dobit je obavljeno kako slijedi:

	<u>2006. godina</u>
	<u>u kn</u>
Računovodstvena dobit (dobit prije oporezivanja)	19.309.671
Porezno nepriznati rashodi	3.360.390
Porezne olakšice	(7.118.259)
Oporeziva dobit tekuće godine	<u>15.551.802</u>
Porez po primjenjivoj stopi od 20%	<u>3.110.360</u>

Važeća stopa poreza na dobit u Republici Hrvatskoj za 2006. i 2005. godinu bila je 20%.

17. ZARADA PO DIONICI

	<u>2006. godina</u>	<u>2005. godina</u>
	<u>u kn</u>	<u>u kn</u>
Neto dobit	16.199.311	8.452.788
Ponderirani prosječni broj dionica	127.808	114.647
Zarada po dionici	<u>126,7</u>	<u>73,7</u>

BILJEŠKE UZ FINACIJSKE IZVJEŠTAJE (nastavak)

Za godinu koja je završila 31. prosinca 2006.

18. DUGOTRAJNA MATERIJALNA IMOVINA

u kn	Zemljište	Zgrade	Postrojenja i oprema	Imovina u pripremi	Ukupno	Predujmovi za materijalnu imovinu	Ukupno
Nabavna vrijednost							
31. prosinca 2005.	8.067.401	43.077.612	90.946.792	4.082.989	146.174.794	236.765	146.411.559
Povećanja	-	-	-	18.829.529	18.829.529	2.195.287	21.024.816
Prijenos	-	12.760.590	8.274.655	(22.121.896)	(1.086.651)	-	(1.086.651)
Prodaja ili rashodovanje	-	(31.936)	(1.691.597)	-	(1.723.533)	(2.403.897)	(4.127.430)
31. prosinca 2006.	8.067.401	55.806.266	97.529.850	790.622	162.194.139	28.155	162.222.294
Ispravak vrijednosti							
31. prosinca 2005.	-	28.074.721	58.026.545	-	86.101.266	-	86.101.266
Amortizacija za 2006. godinu	-	2.306.437	6.960.892	-	9.267.329	-	9.267.329
Prodaja ili rashodovanje	-	-	(1.677.014)	-	(1.677.014)	-	(1.677.014)
31. prosinca 2006.	-	30.381.158	63.310.423	-	93.691.581	-	93.691.581
Neto knjigovodstvena vrijednost							
31. prosinca 2006.	8.067.401	25.425.108	34.219.427	790.622	68.502.558	28.155	68.530.713
31. prosinca 2005.	8.067.401	15.002.891	32.920.247	4.082.989	60.073.528	236.765	60.310.293

Vlasnik je nekretnine i pokretnine u vlasništvu u vrijednosti od **31.900.277 kn** (2005. godine u iznosu od **35.441.626 kn**) založio kao osiguranje za otplatu kredita od Raiffeisenbank Austrija d.d., Zagreb i SG-Splitske banke d.d., Split.

BILJEŠKE UZ FINANCIJSKE IZVJEŠTAJE (nastavak)

Za godinu koja je završila 31. prosinca 2006.

19. DUGOTRAJNA NEMATERIJALNA IMOVINA

	Ulaganja u softver u kn
Nabavna vrijednost	
31. prosinca 2005.	1.580.889
Povećanja	167.037
Prodaja ili rashodovanje	(3.148)
31. prosinca 2006.	1.744.778
Ispravak vrijednosti	
31. prosinca 2005.	1.449.293
Amortizacija za 2006. godinu	95.409
Prodaja ili rashodovanje	(3.148)
31. prosinca 2006.	1.541.554
Neto knjigovodstvena vrijednost	
31. prosinca 2006.	203.224
31. prosinca 2005.	131.596

20. DUGOTRAJNA FINANCIJSKA IMOVINA

	% vlasništva	2006. godina u kn	2005. godina u kn
<u>Udjeli</u>			
Ferokotao d.o.o., Donji Kraljevec	16 %	262.016	262.016
Novi Feromont d.o.o., Donji Kraljevec	18,9 %	429.300	429.300
Elkakon d.o.o., Zagreb	50 %	1.732.458	1.732.458
		2.423.774	2.423.774
<u>Dionice</u>			
Zagrebačka banka d.d., Zagreb		16.800	16.800
31. prosinca		2.440.574	2.440.574

BILJEŠKE UZ FINANCIJSKE IZVJEŠTAJE (nastavak)

Za godinu koja je završila 31. prosinca 2006.

21. ZALIHE

	<u>2006. godina</u>	<u>2005. godina</u>
	<u>u kn</u>	<u>u kn</u>
Gotovi proizvodi	23.460.210	20.668.737
Nedovršena proizvodnja i poluproizvodi	18.132.958	22.989.794
Sirovine, materijali i sitan inventar	38.685.579	23.543.312
Minus: Ispravak vrijednosti sirovina i sitnog inventara	(1.368.403)	(26.900)
Minus: Ispravak vrijednosti gotovih proizvoda	(983.682)	(4.018)
31. prosinca	<u>77.926.662</u>	<u>67.170.925</u>

22. POTRAŽIVANJA IZ PREDUJMOVA

Potraživanja iz predujmova u iznosu od **413.363 kn** (2005. godine u iznosu od **12.280 kn**) odnose se na dane predujmove u inozemstvu.

23. POTRAŽIVANJA OD POVEZANIH DRUŠTAVA

	<u>2006. godina</u>	<u>2005. godina</u>
	<u>u kn</u>	<u>u kn</u>
<u>Potraživanja od ovisnih društava</u>		
Končar-Inženjering za energetiku i transport d.d., Zagreb	1.478.768	1.646.642
Končar-Električna vozila d.d., Zagreb	120.000	40.433
Končar-Elektronika i informatika d.d., Zagreb	62.964	18.312
Končar-Mjerni transformatori d.d., Zagreb	22.622	18.175
Končar-Institut za elektrotehniku d.d., Zagreb	21.129	-
Končar-Sklopna postrojenja d.d., Zagreb	-	10.980
Končar-Montažni inženjering d.d., Zagreb	-	10.892
Kones Ag, Švicarska	-	4.387.302
	<u>1.705.483</u>	<u>6.132.736</u>
<u>Potraživanja od pridruženih društava</u>		
Končar-Energetski transformatori d.d., Zagreb	237.579	123.863
31. prosinca	<u>1.943.062</u>	<u>6.256.599</u>

BILJEŠKE UZ FINANCIJSKE IZVJEŠTAJE (nastavak)

Za godinu koja je završila 31. prosinca 2006.

24. POTRAŽIVANJA OD KUPACA

	<u>2006. godina</u>	<u>2005. godina</u>
	<u>u kn</u>	<u>u kn</u>
<u>Potraživanja od kupaca u zemlji</u>		
Elektropromet d.d., Zagreb	10.146.660	3.490.916
Brodmerkur d.d., Split	5.584.933	12.365.198
Elkakon d.o.o., Zagreb	4.567.374	2.206.738
Elektromaterijal d.d., Rijeka	2.493.344	3.623.182
HEP-Ops d.o.o., Zagreb	902.671	-
HEP-Ops d.o.o., Zagreb dp Elektra Zagreb	615.932	141.904
Ferokotao d.o.o., Donji Kraljevec	461.643	668.548
Komet d.o.o., Prelog	282.997	172.611
HEP-Ops d.o.o., Šibenik dp Elektra Šibenik	252.261	-
Kovinar d.o.o., Staro Čiče	160.552	-
HEP proizvodnja Te To Zagreb	-	1.575.305
Dalekovod d.d., Zagreb	-	965.813
HEP distribucija d.o.o Zagreb	-	-
Ostali	611.571	1.310.735
	<u>26.079.938</u>	<u>26.520.950</u>

BILJEŠKE UZ FINANCIJSKE IZVJEŠTAJE (nastavak)

Za godinu koja je završila 31. prosinca 2006.

	<u>2006. godina</u>	<u>2005. godina</u>
	<u>u kn</u>	<u>u kn</u>
<u>Potraživanja od kupaca u inozemstvu</u>		
Helmerverken Holding AB, Partile, Švedska	12.111.516	-
Noratel Sweden, Laxa, Švedska	7.504.366	6.724.613
Abb AG-Power Technology Systems, Mannheim, Njemačka	4.232.522	-
Al Mostajed Trading Co., Dubai, UA Emirati	4.061.856	79.017
Siemens Ltd, Haryana, Indija	4.018.677	-
Siemens P.T. & D, Erlangen, Njemačka	2.585.461	-
Abb Inc., New Berlin, SAD	2.382.193	-
Multirel OY, Espoo, Finska	2.352.328	1.387.706
Hedi trading NV, Nizozemska	2.045.421	-
Bewag, Austrija	1.721.760	-
Dalekovod d.o.o Mostar, BiH	414.409	1.212.664
Rafic Gazzaoni&Co.S.S.L, Bejrut, Libanon	-	1.146.953
Drewag, Drezden, Njemačka	901.682	-
Elsa trade d.o.o., Sarajevo, BiH	-	839.656
Abb AS, Njemačka	497.901	-
Deling d.o.o., Tuzla, Bosna i Hercegovina	487.934	-
E. On Ede, Pecz, Mađarska	447.271	-
Gebruder Meier AG, Švicarska	413.412	-
Merkur d.d., Celje, Slovenija	356.119	639.983
Elektropromet d.o.o., Tuzla, Bosna i Hercegovina	271.768	621.559
Dewa Dubai, UA Emirati	141.488	321.924
Ostali	1.522.801	4.181.658
	<u>48.470.885</u>	<u>17.155.733</u>
Minus: Ispravak vrijednosti	<u>(1.083.623)</u>	<u>(445.157)</u>
31. prosinca	<u>73.467.200</u>	<u>43.231.526</u>

BILJEŠKE UZ FINANCIJSKE IZVJEŠTAJE (nastavak)

Za godinu koja je završila 31. prosinca 2006.

25. KRATKOTRAJNA OSTALA POTRAŽIVANJA

	<u>2006. godina</u>	<u>2005. godina</u>
	<u>u kn</u>	<u>u kn</u>
Potraživanja od države i državnih institucija	8.207.179	5.800.298
Potraživanja od zaposlenih	10.372	91.763
Ostala potraživanja	17.064	13.000
31. prosinca	8.234.615	5.905.061

26. NOVČANA SREDSTVA

	<u>2006. godina</u>	<u>2005. godina</u>
	<u>u kn</u>	<u>u kn</u>
Stanje na žiro računima	5.178.779	2.762.249
Novac u blagajni	42.883	47.416
Stanje na deviznim računima	13.653.459	4.607.229
Depoziti	5.000.000	3.687.813
31. prosinca	23.875.121	11.104.707

27. PLAĆENI TROŠKOVI BUDUĆEG RAZDOBLJA

Aktivna vremenska razgraničenja u iznosu od **35.529 kn** (2005. godine u iznosu od **14.088 kn**) odnose se na plaćene troškove budućeg razdoblja.

BILJEŠKE UZ FINACIJSKE IZVJEŠTAJE (nastavak)

Za godinu koja je završila 31. prosinca 2006.

28. TEMELJNI KAPITAL

Temeljni kapital utvrđen je u nominalnoj vrijednosti u iznosu od **38.342.400 kn** (2005. godine u istom iznosu) i sastoji se od **127.808** dionica nominalne vrijednosti **300 kn**.

Vlasnička struktura Društva je kako slijedi:

Dioničar	2006. godina		2005. godina	
	Broj dionica	Udio u vlasništvu %	Broj dionica	Udio u vlasništvu %
Končar-Elektroindustrija d.d., Zagreb	66.09	51,71	57.392	44,90
HPB d.d./HPB-Invest-HPB GLOBAL OIF	5.68	4,45	536	0,42
HPB d.d. / Zbirni skrbnički račun za A.M.	5.53	4,33	32	0,03
Floričić Kristijan	4.95	3,88	-	-
Knežević Nikola	2.78	2,18	2.148	1,68
Nesma-Contracting Co. Ltd., Jeddah, S.Arabija		-	24.437	19,12
Ostali	42.75	33,45	43.263	33,85
Ukupno	127.80	100,00	127.808	100,00

Temeljni kapital Društva sastoji se od 97.094 redovnih dionica i od 30.714 povlaštenih dionica koje daju bezuvjetno pravo na dividendu nakon ispunjenja zakonskih i statutarnih obveza.

BILJEŠKE UZ FINANCIJSKE IZVJEŠTAJE (nastavak)

Za godinu koja je završila 31. prosinca 2006.

29. ZAKONSKE REZERVE

Zakonske rezerve u iznosu od **1.983.738 kn** (2005. godine u istom iznosu) utvrđene su temeljem raspodjele dobiti u ranijim godinama.

30. STATUTARNE REZERVE

Statutarne rezerve u iznosu od **6.359.465 kn** (2005. godine u istom iznosu) utvrđene su u ranijim godinama.

31. OSTALE REZERVE

	<u>u kn</u>
31. prosinca 2005.	15.495.288
Dio dobiti iz 2005. godine (vidi Bilješku 33)	<u>4.226.177</u>
31. prosinca 2006.	<u>19.721.465</u>

32. ZADRŽANA DOBIT

Sukladno MRS-u 8. proveden je ispravak temeljne pogreške prepravljanjem usporednih financijskih izvještaja za 2005. godinu. Za osporavane iznose dugoročnih rezerviranja za 2003. i 2004. godinu po rješenju Porezne uprave, utvrđeno je smanjenje dugoročnih rezerviranja u iznosu od 4.900.000 kn i iskazivanje obveze poreza na dobit u iznosu od 1.046.497 kn čime je evidentirana zadržana dobit u iznosu od 3.853.303 kn (vidi Bilješke 34 i 40).

BILJEŠKE UZ FINANCIJSKE IZVJEŠTAJE (nastavak)

Za godinu koja je završila 31. prosinca 2006.

33. DOBIT TEKUĆE GODINE

Poslovanje Društva tijekom 2006. godine rezultiralo je ostvarenom dobiti u iznosu od **16.199.311 kn** (2005. godine u iznosu od **8.452.788 kn**).

Dobit ostvarena poslovanjem Društva tijekom 2005. godine u iznosu od 8.452.788 kn raspoređena je, po odluci Skupštine Društva, kako slijedi:

	<u>u kn</u>
Ostale rezerve (vidi Bilješku 31)	4.226.177
Obveza za isplatu dividende	<u>4.226.611</u>
Ukupno	<u>8.452.788</u>

34. REZERVIRANJA

	(prepravljeno)			
	Troškovi popravaka u garantnim rokovima	Troškovi sudskih sporova	Troškovi jubilarnih nagrada i otpremna	Ukupno
	u kn	u kn	u kn	u kn
31. prosinca 2005.	2.800.000	403.000	727.486	3.930.486
Dodatna rezerviranja	14.247.855	1.116.000	-	15.363.855
Ukinuće rezerviranja	-	-	(64.957)	(64.957)
31. prosinca 2006.	17.047.855	1.519.000	662.529	19.229.384

BILJEŠKE UZ FINACIJSKE IZVJEŠTAJE (nastavak)

Za godinu koja je završila 31. prosinca 2006.

35. DUGOROČNE OBVEZE PO KREDITIMA

	Kamatna stopa		2006. godina	2005. godina
	%	Valuta		
Zagrebačka banka d.d., Zagreb	3,18-7,09	eur, usd	4.366.915	6.686.693
SG-Splitska banka d.d., Split	5,9	eur	3.525.639	4.720.401
Raiffeisenbank Austria d.d., Zagreb	4%	eur	22.327.789	14.858.902
			<u>30.220.343</u>	<u>26.265.996</u>
Minus: Tekuće dospijeće (vidi Bilješku 39)			(5.187.145)	(3.329.871)
31. prosinca			<u>25.033.198</u>	<u>22.936.125</u>

35.1. Promjene u dugoročnim obvezama po kreditima tijekom godine su kako slijedi:

	u kn
31. prosinca 2005.	26.265.996
Novi krediti	7.425.802
Otplate	(3.563.488)
Tečajne razlike	92.033
	<u>30.220.343</u>
Minus: Tekuće dospijeće	(5.187.145)
31. prosinca 2006.	<u>25.033.198</u>

35.2. Dugoročne obveze po kreditima dospijevaju na plaćanje kako slijedi:

	2006. godina
	u kn
Dospijeće od jedne do dvije	5.306.598
Dospijeće od dvije do tri godine	5.436.721
Dospijeće od tri do četiri godine	3.125.985
Dospijeće od četiri do pet godina	2.790.973
Dospijeće od preko pet godina	8.372.921
31. prosinca	<u>25.033.198</u>

BILJEŠKE UZ FINACIJSKE IZVJEŠTAJE (nastavak)

Za godinu koja je završila 31. prosinca 2006.

36. OBVEZE ZA PREDUJMOVE

	<u>2006. godina</u>	<u>2005. godina</u>
	<u>u kn</u>	<u>u kn</u>
Od kupaca u zemlji	67.803	76.937
Od kupaca u inozemstvu	9.014.303	6.607.199
<u>Od ovisnih društava</u>		
Končar-Inženjering za energetiku i transport d.d., Zagreb	3.950.348	1.390.635
31. prosinca	13.032.454	8.074.771

37. OBVEZE PREMA POVEZANIM DRUŠTVIMA

	<u>2006. godina</u>	<u>2005. godina</u>
	<u>u kn</u>	<u>u kn</u>
<u>Obveze prema ovisnim društvima</u>		
Končar – Energetika i usluge d.o.o., Zagreb	898.174	1.596.442
Kones AG, Zürich, Švicarska	307.404	1.094.575
Končar – Elektroindustrija d.d., Zagreb	287.242	678.869
Končar – Institut za elektrotehniku d.d., Zagreb	148.789	65.402
Končar – Mjerni transformatori d.d., Zagreb	87.218	63.446
Končar – Niskonaponske sklopke i prekidači d.d., Zagreb	167.025	38.139
Končar – Mali električni strojevi d.d., Zagreb	13.364	26.821
Končar – Montažni inženjering d.d., Zagreb	14.170	26.118
Končar – Alati d.d., Zagreb	6.664	2.704
Končar – Elektronika i informatika d.d., Zagreb	634	1.171
	<u>1.930.684</u>	<u>3.593.687</u>
<u>Obveze prema pridruženim društvima</u>		
Končar – Energetski transformatori d.d., Zagreb	339.226	181.263
Končar – Električni uređaji d.d., Split	-	176.794
	<u>339.226</u>	<u>358.057</u>
31. prosinca	2.269.910	3.951.744

BILJEŠKE UZ FINANIJSKE IZVJEŠTAJE (nastavak)

Za godinu koja je završila 31. prosinca 2006.

38. OBVEZE PREMA DOBAVLJAČIMA

	<u>2006. godina</u>	<u>2005. godina</u>
	u kn	u kn
<u>Obveze prema dobavljačima u zemlji</u>		
Elkakon d.o.o., Zagreb	2.998.686	1.655.965
Shell d.o.o., Zagreb	2.203.262	1.015.710
Ferokotao d.o.o., Donji Kraljevec	1.898.412	2.199.234
Komet d.o.o., Prelog	1.814.038	1.368.620
Brodmerkur d.d., Split	1.390.451	84.898
Zagrebtrans d.o.o., Zagreb	621.920	34.648
Selling el d.o.o., Sesvete	412.989	454.055
Marangoni d.o.o., Sesevetski Kraljevec	395.646	339.999
RALU d.o.o., Sesvete	299.396	180.038
Metaldekor d.o.o., Čakovec	274.803	707.714
Rotometal d.o.o., Samobor	233.708	423.270
Elka kabeli d.o.o., Zagreb	217.734	257.620
Bel Cro trade d.o.o., Drniš	214.838	209.202
VIBA d.o.o., Zagreb	214.703	244.769
Jadroagent d.d., Rijeka	197.496	418.835
Termag d.o.o., Rijeka	176.436	-
Seifert i Bogolin d.o.o., Rijeka	162.949	196.698
Drvometal PDM d.o.o., Krapina	133.049	128.085
Kovinar d.o.o., Vukovina	126.187	9.331
Izo-prod d.o.o., Zagreb	125.840	78.154
Primacošped d.o.o., Zagreb	110.504	135.350
Horex trade d.o.o., Zagreb	99.007	348.159
Elektropartner d.o.o., Zagreb	95.957	-
Metagal d.o.o., Zagreb	90.191	36.105
Slamar-obrt, Samobor	82.606	39.133
Elektropromet d.d., Zagreb	7.459	279.286
Trgošped d.o.o., Zagreb	-	383.839
Auto Odak d.o.o., Zagreb	-	217.257
Ostali	2.502.201	2.396.564
	<u>17.137.284</u>	<u>13.842.538</u>

BILJEŠKE UZ FINACIJSKE IZVJEŠTAJE (nastavak)

Za godinu koja je završila 31. prosinca 2006.

	<u>2006. godina</u>	<u>2005. godina</u>
	<u>u kn</u>	<u>u kn</u>
<u>Obveze prema dobavljačima u inozemstvu</u>		
Thyssen Krupp, Gelsenkirchen, Njemačka	2.761.737	1.880.515
Maschinenfabrik Reinhausen, Regensburg, Njemačka	2.754.091	2.453.886
Societe Lensoise du Cuivre, Lensoise, Francuska	2.228.931	1.042.041
Nynas-Technol, Vienna, Austrija	1.765.274	1.619.290
ORB Electrical Steels Limited, Newport, V. Britanija	1.682.585	587.253
Invex SPA, Quattordio, Italija	1.534.277	1.380.595
Norddeutsche Affinerie, Hamburg, Njemačka	1.274.238	472.381
Weidmann Systems Int. AG Rapperswill, Švicarska	1.037.462	94.476
DeAngeli, Bagnoli di Sopra, Italija	591.537	1.209.655
Siegen Coil Processing GmbH, Mudersbach	570.796	-
Sumitomo Benelux S.A./N.V., Bruxelles, Belgija	514.007	-
ABB Components, Ludvika, Švedska	171.868	795.858
Decotra, Milano, Italija	84.219	271.536
Micafil AG, Zurich, Švicarska	-	645.367
Wieland, Velbert, Njemačka	-	516.202
Gebauer & Griller, Vienna, Austrija	-	188.222
Ostali	3.408.184	2.333.602
	<u>20.379.206</u>	<u>15.490.879</u>
Obveze za nefakturiranu robu i usluge	83.419	-
31. prosinca	<u>37.599.909</u>	<u>29.333.417</u>

BILJEŠKE UZ FINACIJSKE IZVJEŠTAJE (nastavak)

Za godinu koja je završila 31. prosinca 2006.

39. KRATKOROČNE OBVEZE PO KREDITIMA

	Kamatna stopa	Valuta	2006. godina u kn	2005. godina u kn
Raiffeisenbank Austria d.d., Zagreb	3mLIBOR+1,9%	eur	17.628.194	17.849.014
SG-Splitska banka d.d., Split	3mEURlbor+1,8%	eur	20.566.227	15.120.033
SG-Splitska banka d.d., Split	4%	kn	5.000.000	5.000.000
			<u>43.194.421</u>	<u>37.969.047</u>
Plus: Tekuće dospijeće (vidi Bilješku 35)			<u>5.187.145</u>	<u>3.329.871</u>
31. prosinca			<u>48.381.566</u>	<u>41.298.918</u>

39.1. Promjene u kratkoročnim obvezama po kreditima tijekom godine su kako slijedi:

	<u>u kn</u>
31. prosinca 2005.	37.969.047
Novi krediti	75.736.152
Otplate	(70.486.483)
Tečajne razlike	(24.295)
	<u>43.194.421</u>
Plus: Tekuće dospijeće	<u>5.187.145</u>
31. prosinca 2006.	<u>48.381.566</u>

BILJEŠKE UZ FINANIJSKE IZVJEŠTAJE (nastavak)

Za godinu koja je završila 31. prosinca 2006.

40. KRATKOROČNE OSTALE OBVEZE

	2006. godina	(prepravljeno) 2005. godina
	u kn	u kn
Obveze prema državi i državnim institucijama	5.591.347	3.817.678
Obveze prema zaposlenima	3.406.393	2.875.054
Obveze za kamate	602.239	1.978.824
Ostale obveze	31.188	34.920
31. prosinca	9.631.167	8.706.476

41. ODGOĐENO PLAĆANJE TROŠKOVA I PRIHOD BUDUĆEG RAZDOBLJA

	2006. godina	2005. godina
	u kn	u kn
Odgođeno plaćanje troškova premija Upravi i srednjem managementu	3.400.000	2.357.000
Odgođeno plaćanje obveza po porezu na dobit	1.433.952	1.433.952
Prihod budućeg razdoblja	10.598.641	-
Ostale obveze	-	67.578
31. prosinca	15.432.593	3.858.530

42. POVEZANE STRANKE

Transakcije s povezanim strankama objavljene su u bilješkama 3, 23, 28, 36 i 37 uz financijske izvještaje.

BILJEŠKE UZ FINANIJSKE IZVJEŠTAJE (nastavak)

Za godinu koja je završila 31. prosinca 2006.

43. FINANIJSKI INSTRUMENTI I UPRAVLJANJE RIZICIMA

a) Tržišni rizik

Društvo posluje na hrvatskom i međunarodnim tržištima. Uprava utvrđuje cijene svojih proizvoda zasebno za domaće i strana tržišta a na temelju tržišnih cijena.

b) Kamatni rizik

Kamatni rizik je rizik od promjene vrijednosti financijskog instrumenta uslijed promjena tržišnih stopa u odnosu na kamatne stope koje se primjenjuju na financijski instrument. Rizik novčanog toka je rizik od moguće promjene kamatnog troška određenog instrumenta tijekom vremena. Pojediniosti o kamatnim stopama na primljene kredite Društva navedene su u bilješci 35 i bilješci 39.

c) Kreditni rizik

Financijska imovina koja potencijalno može izložiti Društvo kreditnom riziku sastoji se uglavnom od gotovine, danih kredita i potraživanja od kupaca. Potraživanja od kupaca usklađena su za iznos rezerviranja za sumnjiva i sporna potraživanja. Društvo svoju gotovinu drži u Raiffeisenbank Austria d.d., Zagreb, SG-Splitska banka d.d., Split i Zagrebačkoj banci d.d., Zagreb. Društvo nema značajnijih koncentracija kreditnog rizika.

d) Valutni rizik

Službena valuta Društva je hrvatska kuna. Međutim, određene transakcije u stranim valutama preračunavaju se u hrvatske kune primjenom valutnih tečajeva koji su važeći na datum bilance. Nastale tečajne razlike knjiže se u korist ili na teret računa dobiti i gubitka, ali ne utječu na tijek novca.

e) Fer vrijednost financijskih instrumenata

Financijski instrumenti u posjedu do dospjeća knjiže se po trošku, odnosno u neto iznosu umanjenom za otplaćeni dio, ovisno o tome što je niže. Fer vrijednost predstavlja iznos po kojem se financijski instrument može razmijeniti između poznatih i spremnih strana po tržišnim uvjetima, osim u slučaju prodaje pod prisilom ili radi likvidacije. Fer vrijednost financijskog instrumenta je ona koja je objavljena na tržištu vrijednosnica ili dobivena metodom diskontiranog tijeka novca.

31. prosinca 2006. godine, knjigovodstveni iznosi novca, kratkoročnih depozita, potraživanja, kratkoročnih obveza i uključenih troškova približni su njihovim fer vrijednostima radi kratkoročne prirode ovih financijskih instrumenata.


BILJEŠKE UZ FINANCIJSKE IZVJEŠTAJE (nastavak)

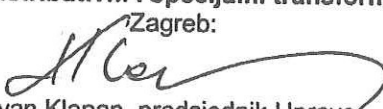
Za godinu koja je završila 31. prosinca 2006.

44. USVAJANJE FINANCIJSKIH IZVJEŠTAJA

Financijske izvještaje iznijete na prethodnim stranicama od 3 do 35 usvojila je i odobrila njihovo izdavanje Uprava Društva Končar – Distributivni i specijalni transformatori d.d., Zagreb dana 6. veljače 2007. godine.

Za Končar- Distributivni i specijalni transformatori d.d.,
Zagreb:




Ivan Klapan, predsjednik Uprave