

Konsolidirani rezultati poslovanja Grupe KONČAR

Nerevidirano

siječanj – lipanj 2024. godine



KONČAR

Inspirirani izazovima

Sadržaj

A	Izveštaj Uprave KONČAR – Elektroindustrije d.d. za proizvodnju i usluge	4
B	Nerevidirani konsolidirani financijski izvještaji Grupe KONČAR za siječanj – lipanj 2024. godine	14
C	Izjava posloводства o odgovornosti	29

Ključni pokazatelji

Izvoz

+37%

Prihodi od
prodaje

+25%

Book-to-bill ratio

1,8

Backlog

+35,3%

Neto dobit

+186,4%

EBITDA

+146,3%

Usporedivo s 1.-6.2023.

Backlog usporedivo na 31. prosinca 2023.

A Izvještaj Uprave



Osvrt mr. sc. Gordana Kolaka, predsjednika Uprave

Grupa KONČAR u prvom je polugodištu 2024. godine ostvarila nove rekordno visoke prihode, neto dobit, EBITDA-u te sukladno tome ostvarene marže. Ono što posebno veseli jest činjenica da i dalje raste iznos novougovorenih poslova i *backloga* što osigurava daljnji rast i u narednom razdoblju. Strateške i operativne promjene u posljednjih nekoliko godina i pravovremena prilagodba promjenama u sektoru elektroenergetike osigurali su nam rezultate koji su višestruko veći od onih ostvarenih prije četiri godine.

Znatniji investicijski ciklus nastavljen je i u ovoj godini pa je CAPEX u prvom polugodištu dvostruko veći u odnosu na isto razdoblje prošle godine i iznosi 18,4 milijuna eura. Visoka razina narudžbi zahtijeva proširenje i modernizaciju proizvodnih kapaciteta, a zelena i digitalna transformacija uvjetuju dodatna ulaganja u razvoj rješenja, proizvoda i usluga. Za prvih šest mjeseci ove godine konsolidirani prihodi od prodaje proizvoda i usluga ostvareni su u iznosu od 478,7 milijuna eura, što je 95,8 milijuna eura ili 25% više u odnosu na ostvarenje prvog polugodišta 2023. godine. U ukupnim prihodima od prodaje proizvoda i usluga udio izvoza dosegao je 73,4%.

Promatrajući poslovne segmente najveći rast ostvarilo je poslovno područje prijenosa i distribucije električne energije gdje se posebno ističe društvo KONČAR – Distributivni i specijalni transformatori. Zelena energetska tranzicija ima za posljedicu iznimno visoku potražnju za transformatorima, a KONČAR se nametnuo kao jedan od globalno najrelevantnijih visokotehnoloških proizvođača te vrste opreme. Opravdani optimizam da će se uzlazni trend nastaviti i u narednom razdoblju daju nam novougovoreni poslovi koji u prvom polugodištu iznose 866,2 milijuna eura. Stanje otvorenih narudžbi, *backlog*, iznosi 1,8 milijardi eura, pri čemu je visok udio ugovora za realizaciju u 2025. i narednim godinama s iznosom od 1,16 milijardi eura.

Dobri prodajni rezultati doveli su do rekordne ostvarene dobiti. Izvještajna neto dobit za prvo polugodište 2024. godine iznosi 73,8 milijuna eura i veća je za 48,0 milijuna eura u odnosu na ostvareno u istom razdoblju 2023. godine. EBITDA iznosi 90,5 milijuna eura i veća je za 53,8 milijuna eura u odnosu na ostvarenu EBITDU za prvo polugodište 2023. godine. EBITDA marža iznosi 18,9%, što je čak 9,3 postotna poena više u odnosu na prošlu godinu.

U drugom tromjesečju potrebno je spomenuti i da je potpisano više ugovora koji su od značaja za cijelu Grupu. Neki od njih su: ugovor za revitalizaciju hidroelektrane Vidraru u Rumunjskoj (u vrijednosti gotovo 80 milijuna eura), ugovor s Hrvatskim operatorom prijenosnog sustava d.d. (HOPS d.d.) za isporuku opreme i radove na rekonstrukciji reverzibilne hidroelektrane Velebit (vrijedan 14,2 milijuna eura) te odabir Dalekovoda kao najpovoljnijeg ponuđača za izgradnju novog 420 kV dalekovoda na dionici Vik – Sogndal u Norveškoj i ugovor vrijedan više od 14 milijuna eura.

Zahvaljujući predanosti svih naših zaposlenika, u prvom dijelu godine u cijelosti smo ispunili, a u nekim segmentima i premašili ambiciozne planove koje smo si postavili.

mr. sc. Gordan Kolak, dipl. ing.
predsjednik Uprave

KLJUČNA OBILJEŽJA REZULTATA POSLOVANJA GRUPE KONČAR ZA SIJEČANJ – LIPANJ 2024. GODINE

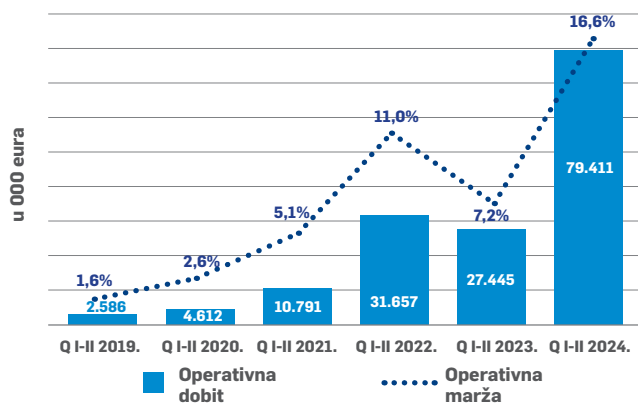
Pokazatelji poslovanja

Indeks

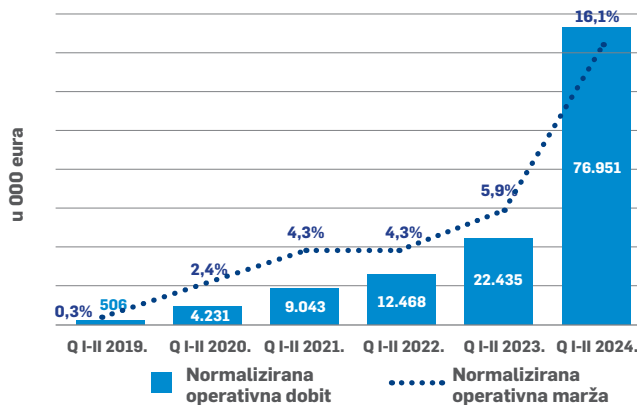
u 000 eura	Q I-II 2023.	Q I-II 2024.	Δ	2024./2023.
Poslovni prihodi	391.969	486.325	94.356	124,1
Prihodi od prodaje - ukupno	382.922	478.693	95.771	125,0
Prihodi od prodaje - izvoz	256.674	351.334	94.660	136,9
Poslovni rashodi	364.524	406.914	42.390	111,6
Operativna dobit	27.445	79.411	51.966	289,3
Operativna marža	7,2%	16,6%		
Normalizirana operativna dobit	22.435	76.951	54.516	343,0
Normalizirana operativna marža	5,9%	16,1%		
Neto dobit	25.767	73.791	48.024	286,4
Normalizirana neto dobit ¹	20.757	71.331	50.574	343,6
Normalizirana neto marža ¹	5,4%	14,9%		
Amortizacija	9.320	11.130	1.810	119,4
EBITDA	36.765	90.541	53.776	246,3
EBITDA marža	9,6%	18,9%		
EBITDA normalizirana ¹	31.755	88.081	56.326	277,4
EBITDA marža normalizirana ¹	8,3%	18,4%		
Ugovoreni poslovi	748.058	866.212	118.154	115,8
Backlog²	1.337.376	1.810.057	472.681	135,3
Book-to-bill ratio	2,0	1,8		

EBITDA normalizirana¹: EBITDA umanjena za neto učinak rezerviranja, dobit od prodaje imovine, prihode od naknada šteta i ostale prihode koji nisu iz redovnog poslovanja
Backlog²: stanje na dan 30.06.2023.

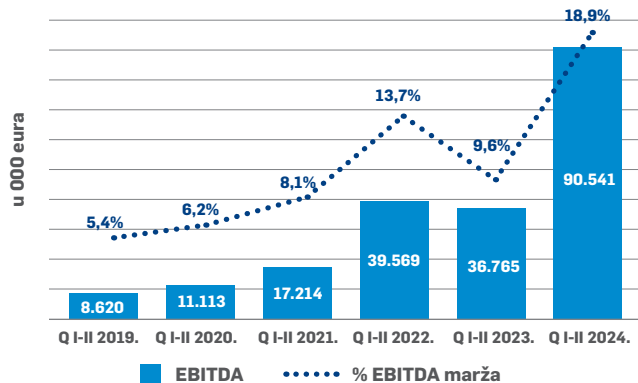
Operativna dobit



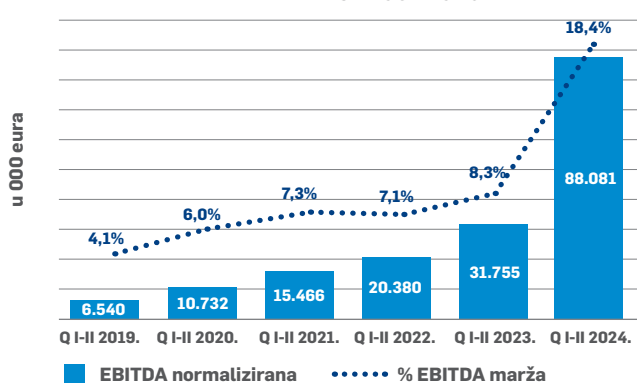
Normalizirana operativna dobit



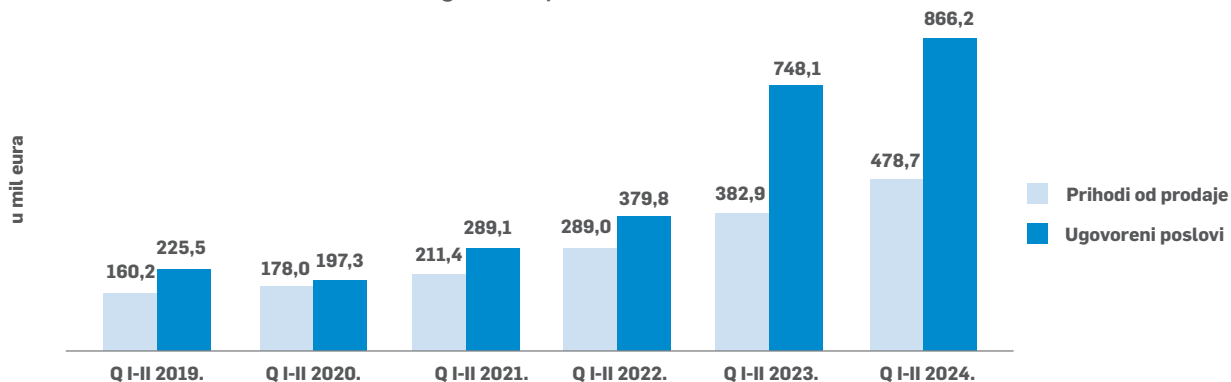
EBITDA



EBITDA normalizirana



Ugovoreno/Prihodi



Račun dobiti/gubitka

Za prvo polugodište 2024. godine konsolidirani rezultati poslovanja ostvareni su u iznosima znatno većim od ostvarenih u istom razdoblju prošle godine. Posebno dobre rezultate ostvarilo je društvo KONČAR – Distributivni i specijalni transformatori čiji neto rezultat je čak trostruko veći od ostvarenog za siječanj - lipanj 2023. godine.

Profitne marže dosegnule su rekordnu razinu a uzlazni trend ugovaranja i *backlog* ulijevaju opravdani optimizam da će se dobri rezultati nastaviti i u narednom razdoblju.

Konsolidirani poslovni prihodi za razdoblje siječanj - lipanj 2024. godine ostvareni su u iznosu od 486,3 milijuna eura što je 94,4 milijuna eura ili 24,1% više od ostvarenog u istom razdoblju 2023. godine.

Konsolidirani prihodi od prodaje proizvoda i usluga ostvareni su u iznosu od 478,7 milijuna eura što je 95,8 milijuna eura ili 25% više u odnosu na ostvarenje za prvo polugodište 2023. godine.

Ostali poslovni prihodi ostvareni su u iznosu od 7,6 milijuna eura i manji su za 1,4 milijuna eura od ostvarenja siječanj - lipanj 2023. godine.

Poslovni rashodi ostvareni su u iznosu od 406,9 milijuna eura i 11,6% su veći od ostvarenja za siječanj - lipanj 2023. godine.

u 000 eura	Q I-II 2023.	Q I-II 2024.	Δ	Indeks 2024./2023.
POSLOVNI PRIHODI	391.969	486.325	94.356	124,1
POSLOVNI RASHODI	364.525	406.914	42.389	111,6
Materijalni troškovi i promjena vrijednosti zaliha	264.235	283.535	19.300	107,3
Troškovi osoblja	68.798	84.537	15.739	122,9
Amortizacija	9.320	11.130	1.810	119,4
Ostali troškovi	22.003	27.471	5.468	124,9
Vrijednosno usklađivanje dugotrajne i kratkotrajne imovine	169	241	72	142,6
OPERATIVNA DOBIT	27.444	79.411	51.967	289,4
UDIO U DOBITI PRIDRUŽENIH PODUZETNIKA	3.381	8.931	5.550	264,2
UDIO U GUBITKU PRIDRUŽENIH PODUZETNIKA	6	10	4	166,7
FINANCIJSKI PRIHODI	691	2.636	1.945	381,5
FINANCIJSKI RASHODI	1.508	2.619	1.111	173,7
UKUPNI PRIHODI	396.041	497.892	101.851	125,7
UKUPNI RASHODI	366.039	409.543	43.504	111,9
Dobit prije oporezivanja	30.002	88.349	58.347	294,5
Porez na dobit	4.235	14.558	10.323	343,8
DOBIT RAZDOBLJA	25.767	73.791	48.024	286,4

U poslovnim rashodima najznačajniji iznos odnosi se na materijalne troškovi (troškovi sirovina i materijala, troškovi prodane robe i ostali vanjski troškovi) koji iznose 291,0 milijuna eura i veći su za 1,2 milijuna eura ili 0,4% u odnosu na ostvareno siječanj - lipanj 2023. godine. Udio materijalnih troškova u korigiranim prihodima od prodaje iznosi 59,9%, što je 11,6 postotnih poena manje u odnosu na isto razdoblje prošle godine.

Troškovi osoblja iznose 84,5 milijuna eura i veći su za 15,7 milijuna eura ili 22,9% u odnosu na prošlu godinu. Udio troškova osoblja u prihodima od prodaje iznosi 17,4% što je za 0,5 postotna poena više u odnosu na ostvarenje siječanj - lipanj 2023. godine. U odnosu na isto razdoblje 2023. godine povećan je broj radnika za 446 te je u Grupi na 30.6.2024. godine zaposleno 5.370 radnika.

Ostali troškovi poslovanja iznose 26,5 milijuna eura i veći su za 6,3 milijuna eura od ostvarenog za siječanj - lipanj 2023. godine. Ostali troškovi poslovanja odnose se na naknade troškova djelatnika i ostala prava zaposlenika u iznosu od 14,1 milijuna eura (3,9 milijuna eura više u odnosu na isto razdoblje 2023. godine), neproizvodne usluge u iznosu od 3,7 milijuna eura, intelektualne usluge, premije osiguranja i ostalo u ukupnom iznosu od 8,7 milijuna eura.

Operativna dobit (EBIT) iznosi 79,4 milijuna eura i veća je za 52,0 milijuna eura u odnosu na ostvareno za isto razdoblje 2023. godine. Operativna marža iznosi 16,6% (u prvom polugodištu 2023. iznosila je 7,2%).

Normalizirana operativna dobit iznosi 77,0 milijuna eura, veća je za 54,5 milijuna eura od normalizirane EBIT-a u istom razdoblju 2023. godine. Normalizirana EBIT marža iznosi 16,1% i veća je za 10,2 postotnih poena od ostvarenja prošle godine (za prvo polugodište 2023. iznosila je 5,9%).

Udio u dobiti od pridruženog društva iznosi 8,9 milijuna eura što je 5,6 milijuna eura više u odnosu na isto razdoblje 2023. godine.

Iznos financijskih prihoda i financijskih rashoda na približno su istom nivou (2,6 milijuna eura).

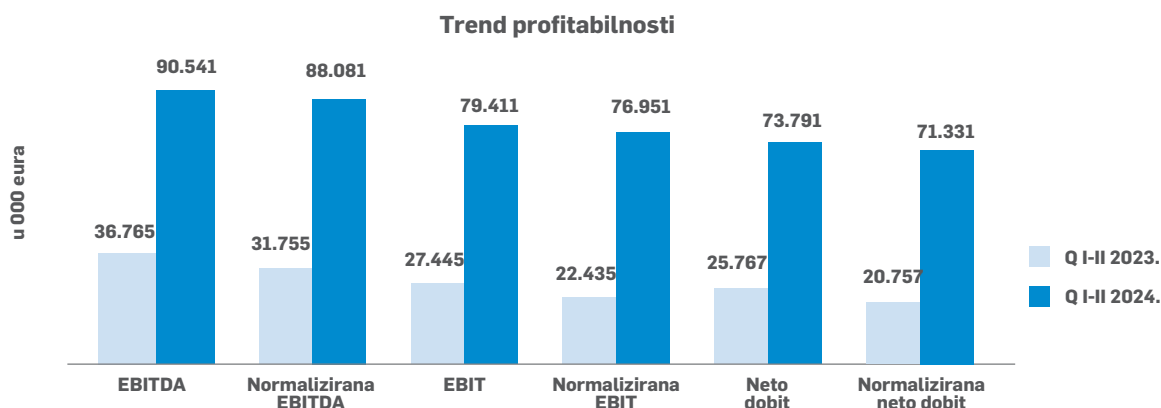
Ukupno ostvareni konsolidirani prihodi Grupe iznose 497,9 milijun eura, veći su za 101,9 milijuna eura ili 25,7% u odnosu na ostvareno za siječanj - lipanj 2023. godine. Operativna dobit u iznosu od 79,4 milijuna eura, saldo dobiti/gubitka od pridruženih poduzetnika i zajedničkih pothvata u iznosu od 8,9 milijuna eura, daju konsolidiranu dobit prije oporezivanja u iznosu od 88,3 milijuna eura. Akontacija poreza na dobit iznosi 14,5 milijuna eura. Neto dobit za siječanj - lipanj 2024. godinu iznosi 73,8 milijuna eura. Ostvareni konsolidirani rezultat Grupe KONČAR u odnosu na isto poslovno razdoblje prošle godine veći je za 48,0 milijuna eura.

Normalizirana neto dobit iznosi 71,3 milijuna eura i veća je u odnosu na ostvarenu prošle godine za 50,6 milijuna eura. Normalizirana neto marža iznosi 14,9% (za prvo polugodište 2023. iznosila je 5,4%).

EBITDA iznosi 90,5 milijuna eura i veća je za 53,8 milijuna eura u odnosu na ostvarenu EBITDU za prvo polugodište 2023. godine. EBITDA marža iznosi 18,9% (u prošloj godini iznosila je 9,6%).

Normalizirana EBITDA iznosi 88,1 milijun eura i veća je za 56,3 milijuna eura od normalizirane EBITDA-e ostvarene za 1-6.2023. godine.

Ostvarena normalizirana EBITDA marža iznosi 18,4% (u istom razdoblju prošle godine iznosila je 8,3%).



Neto dug

u 000 eura	31.12.2023.	30.6.2024.	Δ
Dugoročne obveze za zajmove	46	0	-46
Dugoročne obveze prema bankama i financijskim institucijama	35.206	32.542	-2.664
Dugoročne obveze budućih plaćanja najмова	688	1.642	955
UKUPNO dugoročne obveze	35.940	34.184	-1.756
Kratkoročne obveze za zajmove	25	138	113
Kratkoročne obveze prema bankama i financijskim institucijama	51.257	61.097	9.840
Obveze za kamate	1.210	178	-1.032
Kratkoročne obveze budućih plaćanja najмова	366	360	-6
UKUPNO kratkoročne obveze	52.858	61.773	8.915
UKUPNO DUG	88.798	95.957	7.160
Novac	153.824	144.169	-9.655
Kratkotrajna financijska imovina	536	4.552	4.016
NETO DUG	-65.563	-52.764	12.799
Neto dug / normalizirana EBITDA	neg	neg	

Skraćena bilanca

u 000 eura	31.12.2023.	30.6.2024.	Δ
Kratkotrajna imovina	706.015	709.476	3.461
Kratkoročne obveze	413.781	411.764	-2.017
Odnos kratkotrajne imovine i kratkoročnih obveza	1,7	1,7	

u 000 eura	31.12.2023.	30.6.2024.	Δ
Dugotrajna imovina	313.353	341.139	27.786
Kratkotrajna imovina i plaćeni troškovi budućeg razdoblja	706.015	709.476	3.461
Imovina	1.019.368	1.050.615	31.247
Kapital i rezerve	530.974	563.733	32.759
Dugoročne obveze	74.613	75.118	505
Kratkoročne obveze	413.781	411.764	-2.017
Ukupni kapital i obveze	1.019.368	1.050.615	31.247

Financijska pozicija**Ključne značajke bilance na 30. lipnja 2024. godine**

Stanje ukupnih konsolidiranih sredstava i izvora sredstava na dan 30.6.2024. godine iznosi od 1.050,6 milijuna eura što je za 31,2 milijuna eura ili 3,1% više u odnosu na zadnji dan prethodne godine.

U strukturi sredstava, dugotrajna imovina iznosi 341,1 milijun eura i 32,5% ukupne imovine. Nematerijalna imovina veća je za 4,6 milijuna eura, materijalna imovina je veća za 8,6 milijuna eura. Najznačajnije povećanje je na pozicijama predujmova za materijalnu imovinu i materijalnu imovinu u pripremi (odnosi se na povećanje proizvodnih kapaciteta).

Dugotrajna financijska imovina povećana je za 14,8 milijuna eura. Povećan je iznos danih zajmova i ulaganja koja se obračunavaju metodom udjela za 8,9 milijuna eura.

Kratkotrajna imovina na 30.6.2024. godine iznosi 698,3 milijuna eura i na približno je istoj razini u odnosu na 31.12.2023. Unutar ove skupine ukupne zalihe su 0,7 milijuna eura veće u odnosu na 31.12.2023. pri čemu je smanjen iznos zaliha sirovina i materijala za 2,1 milijun eura i zaliha gotovih proizvoda za 10,7 milijuna eura. Značajnije je povećanje proizvodnje u tijeku i to za 10,2 milijuna eura.

U odnosu na 31.12.2023.:

- Ukupna kratkotrajna potraživanja povećana su za 6,4 milijuna eura. Potraživanja od kupaca i ugovorna imovina povećana su za iznos od 11,4 milijuna eura. Potraživanja za dividendu smanjena su za 8,0 milijuna eura. Ostala potraživanja veća su za 3,0 milijuna eura.
- Financijska imovina veća je za 4,0 milijuna eura pri čemu se najznačajniji iznos odnosi na depozite preko 3 mjeseca koji iznose 4,2 milijuna eura i veći su za 3,8 milijuna eura u odnosu na kraj 2023. godine.
- Na nivou Grupe iznos stanja novca smanjen je za 9,7 milijuna eura.

U izvorima sredstava na dan 30.6.2024. godine došlo je do slijedećih promjena u odnosu na 31.12.2023.:

- Vlastiti izvori sredstava, kapital sa rezervama i zadržanom dobiti, iznose 563,7 milijuna eura i veći su za 32,8 milijuna eura u odnosu na kraj prošle godine, a rezultat su raspodjele dobiti/gubitka iz rezultata 2023. godine i ostvarene neto dobiti promatranog razdoblja.
- Nekontrahirajući (manjinski interes) iznosi 123,9 milijuna eura i manji je za 0,8 milijuna eura u odnosu na stanje 31.12.2023. godine.
- Dugoročna rezerviranja iznose 33,7 milijuna eura i veća su za 2,2 milijuna eura u odnosu na stanje na kraju 2023. godine.
- Dugoročne obveze iznose 41,5 milijuna eura i manje su za 1,7 milijuna eura. Iznos obveza prema bankama i ostalim financijskim institucijama je manji za 2,7 milijuna eura, a povećan je iznos obveza budućih plaćanja najmovi za 0,9 milijuna eura.
- Iznos ostalih dugoročnih obveza na približno je istom nivou i iznosi 7,2 milijuna eura.
- Kratkoročne obveze iznose 387,1 milijun eura i veće su za 9,7 milijuna eura u odnosu na stanje 31.12.2023. godine.
- U strukturi kratkoročnih obveza do najznačajnijih promjena je došlo na poziciji obveza za predujmove koji su veći za iznos od 18,9 milijuna eura. Kratkoročne obveze prema bankama i ostalim financijskim institucijama veće su za 9,9 milijuna eura, dok je značajno manji iznos obveza prema dobavljačima i to za 14,1 milijun eura.
- Odgođena plaćanja troškova i prihod budućeg razdoblja iznose 24,6 milijuna eura i manji su za 11,7 milijuna eura.

U strukturi izvora sredstava, upisani kapital, rezerve, zadržana dobit, dobit tekuće godine i kapital koji pripada nekontrahirajućem interesu iznosi 563,7 milijuna eura što čini 53,7% ukupnih izvora. Dugoročna rezerviranja iznose 33,7 milijun eura i čine 3,2% ukupnih izvora. Ukupne dugoročne i kratkoročne obveze iznose 428,6 milijuna eura i čine 40,8% ukupnih izvora. U kratkoročnim obvezama, obveze prema dobavljačima iznose 109,8 milijuna eura i čine 10,5% ukupnih izvora. Ukupne obveze prema bankama (dugoročne i kratkoročne) iznose 93,6 milijuna eura što čini 8,9% ukupnih izvora.

Potencijalne obveze Grupe (izvanbilančna evidencija) na dan 30.6.2024. godine iznose 925,7 milijuna eura, što je više za iznos od 149,7 milijuna eura u odnosu na 31.12.2023. godine. Potencijalne obveze odnose se na izdane instrumente osiguranja plaćanja (garancije, jamstva, zadužnice).

Ukupno kratkotrajna imovina i plaćeni troškovi budućeg razdoblja veći su 1,7 puta od ukupnih kratkoročnih obveza i odgođenog plaćanja troškova i prihoda budućeg razdoblja. Struktura konsolidirane bilance ukazuje na usklađenost izvora sredstava i ulaganja te dobru financijsku stabilnost Grupe KONČAR.

Tržišna pozicija

Konsolidirani prihodi od prodaje proizvoda i usluga ostvareni su u iznosu od 478,7 milijuna eura što je 95,8 milijuna eura ili 25% više u odnosu na ostvarenje za prvo polugodište 2023. godine.

Na domaćem tržištu nastavila se stagnacija prihoda tako da su rezultati na nivou prošlogodišnjih. Ostvareno je prihoda u iznosu od 127,3 milijuna eura što je 1,1% više od ostvarenog u prošloj godini u istom razdoblju. U ukupnim prihodima od prodaje proizvoda i usluga udio domaćeg tržišta u ovoj godini nastavio je padati tako da za promatrano razdoblje iznosi 26,6% (za prvi kvartal 2024. udio je iznosio 28,8%).

U strukturi prihoda od prodaje proizvoda i usluga na domaćem tržištu, prihodi od prodaje proizvoda i usluga društvima unutar HEP-a ostvareni su u iznosu od 46,5 milijuna eura (9,7% ukupno ostvarenih prihoda od prodaje proizvoda i usluga).

Prihodi od prodaje proizvoda i usluga HŽ Putničkom prijevozu i HŽ Infrastrukturi ostvareni su u iznosu od 24,1 milijuna eura (5% ukupno ostvarenih prihoda od prodaje).

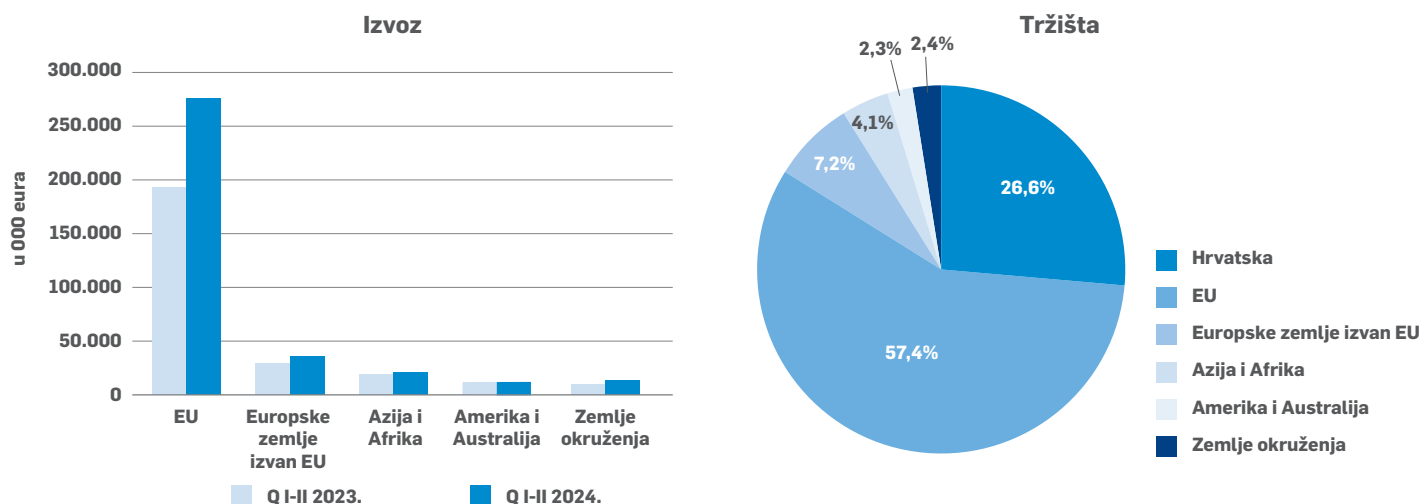
Izvoz je ostvaren u iznosu od 351,3 milijuna eura što je za 94,7 milijuna eura više od ostvarenog u prvom polugodištu 2023. godine.

U ukupnim prihodima od prodaje proizvoda i usluga udio izvoza dosegao je rekordnih 73,4%.

U odnosu na isto razdoblje prošle godine najznačajnije povećanje prihoda od prodaje proizvoda i usluga u izvozu ostvareno je na tržištu Europske unije gdje je povećan iznos izvoza za 82,4 milijuna eura u odnosu na prvo polugodište 2023. Izvoz u zemlje Europske unije ostvaren je u iznosu od 274,9 milijuna eura ili 78,2% ukupno ostvarenog izvoza.

Pojedinačno po zemljama najznačajniji izvoz ostvaren je na tržištu Njemačke i to iznos od 56,1 milijun eura ili 16% ukupnog izvoza (u odnosu na siječanj - lipanj 2023. godinu 10,7 milijuna eura više). U Švedsku je izvezeno roba i usluga u iznosu od 47,8 milijuna eura ili 13,6% ukupnog izvoza, u Austriju 27,8 milijuna eura ili 7,9% od ukupno ostvarenog izvoza.

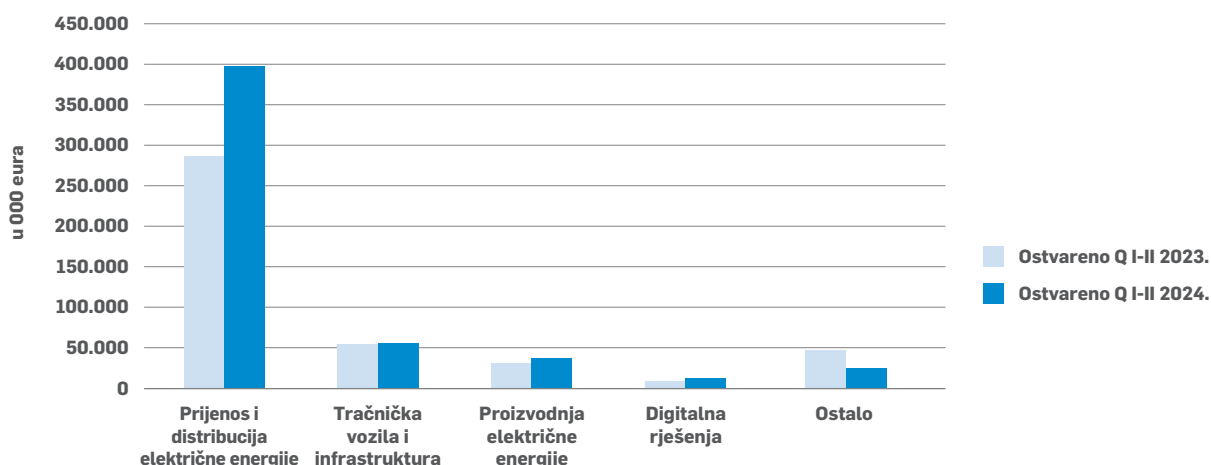
Novougovoreni poslovi u prvih šest mjeseci dosegli su iznos od 866,2 milijuna eura čime su se stvorili uvjeti za daljnji rast prihoda u narednom razdoblju.



Prihodi po divizijama

u 000 eura

Divizije	Q I-II 2023.	Q I-II 2024.
Prijenos i distribucija električne energije	284.098	394.536
Tračnička vozila i infrastruktura	54.514	54.995
Proizvodnja električne energije	30.873	36.450
Digitalna rješenja	8.454	11.323
Ostalo	45.513	25.260
Ukupno prihodi od prodaje nekonsolidirano	423.452	522.564



Ugovoreni poslovi i *backlog*

Uzlazni trend ugovaranja novih poslova nastavio se i u drugom tromjesečju 2024. godine.

Društva Grupe u razdoblju siječanj - lipanj 2024. godine ugovorila su novih poslova u iznosu od 866,2 milijuna eura. U odnosu na isto razdoblje prošle godine novougovoreni poslovi su za iznos od 118,2 milijuna eura veći.

Omjer ugovorenih i realiziranih poslova za 1-6.2024. godinu, *book-to-bill ratio* iznosi 1,8.

Ugovoreni poslovi na inozemnim tržištima višestruko su veći od ugovaranja na tržištu Hrvatske. Za izvoz je ugovoreno 702,2 milijuna eura ili 81,1% novougovorenih poslova u prvom polugodištu. Potrebno je napomenuti da su novougovoreni poslovi u izvozu dva puta veći od realiziranih za siječanj - lipanj 2024.

Iznos ugovorenog na domaćem tržištu na razini je prošlogodišnjeg i iznosi 164,0 milijuna eura. Najznačajniji dio odnosi se na ugovore za društva unutar HEP grupe i to iznos od 91,1 milijuna eura. Ukupan udio HEP-a u novougovorenim poslovima iznosi 10,5%. Od ugovora na domaćem tržištu značajan je i ugovor za održavanje i servis tramvaja sa Zagrebačkim holdingom.

Od ukupno ugovorenih poslova na inozemnim tržištima, najveći dio ugovorenih poslova odnosi se na zemlje Europske unije i to u iznosu od 595,7 milijuna eura, što je 119,8 milijuna eura više od ugovorenog u istom razdoblju 2023. godine. Učešće zemalja Europske unije u ukupno ugovorenim poslovima na izvoznim tržištima je 84,8%.

Do značajnijeg povećanja ugovorenosti došlo je na tržištima u regiji te su novougovoreni poslovi veći za 22,7 milijuna eura u odnosu na prvo polugodište 2023. godine. Na ostalim tržištima došlo je pada ugovorenosti u odnosu na isto razdoblje prošle godine. Pojedinačno po zemljama najznačajniji iznosi odnose se na Njemačku gdje je ugovoreno novih poslova u iznosu od 169,5 milijuna eura. Značajan rast ugovorenosti ostvaren je na tržištima Rumunjske, Nizozemske i Švedske. Za Nizozemsku je ugovoreno novih poslova u iznosu od 80,3 milijuna eura što je 53,6 milijuna eura više od ugovorenog za siječanj - lipanj 2023.

Prema dinamici isporuke, za realizaciju u 2024. godini ugovoreno je 250,0 milijuna eura ili 28,8% novo ugovorenih poslova, za realizaciju u 2025. godini 272,2 milijuna eura ili 31,5%, a najveći iznos novih ugovora je za realizaciju u 2026. i narednim godinama za koje je ugovoreno 344,1 milijun eura ili 39,7% novougovorenih poslova.

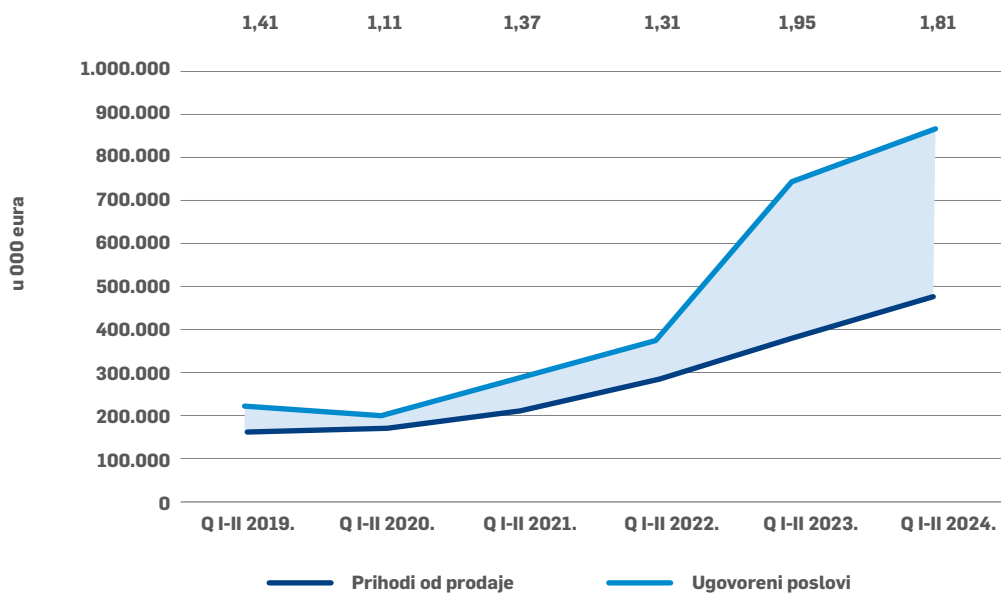
Stanje ugovorenih poslova, *backlog* na kraju lipnja 2024. godine iznosi 1.810,1 milijuna eura što je 27,2% više u odnosu na stanje na početku godine. *Backlog* na kraju drugog tromjesječja 2024. godine veći je za 472,7 milijuna eura u odnosu na stanje istog dana prethodne godine.

U stanju otvorenih obveza, ugovori za realizaciju u 2024. godini iznose 653,6 milijuna eura čime je plan prihoda za 2024. godini potpuno pokriven ugovorima.

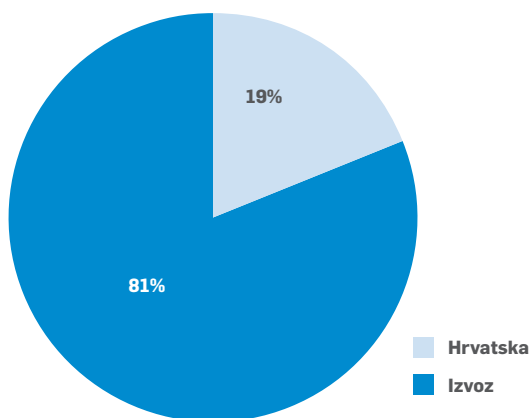
Od ugovora značajnih za cijelu Grupu KONČAR potrebno je spomenuti potpisani ugovor za revitalizaciju hidroelektrane Vidraru u Rumunjskoj čija je vrijednost gotovo 80 milijuna eura i ugovor s Hrvatskim operatorom prijenosnog sustava d.d. (HOPS d.d.) za isporuku opreme i radove na rekonstrukciji reverzibilne hidroelektrane Velebit. Vrijednost ugovorenog posla je 14,2 milijuna EUR-a.

Dalekovod je odabran kao najpovoljniji ponuđač za izgradnju novog 420 kV dalekovoda na dionici Vik – Sogndal u Norveškoj. Vrijednost ugovora je više od 14 milijuna eura.

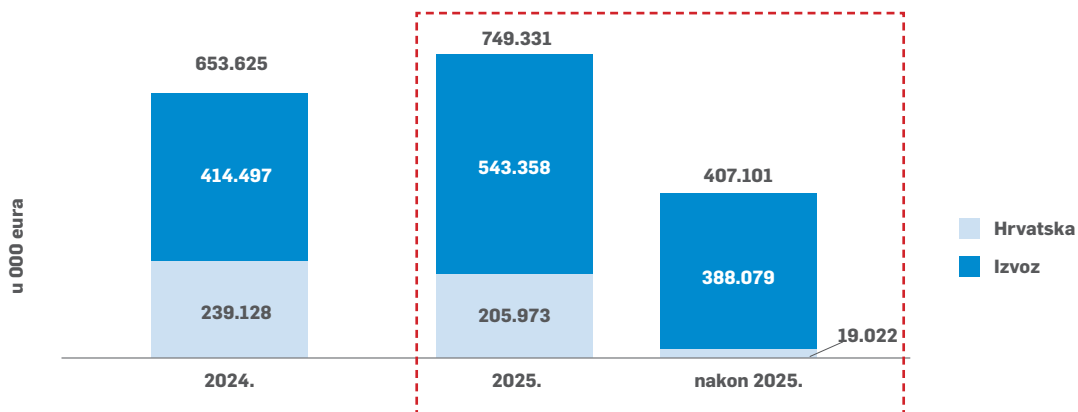
Book-to-bill ratio



Novougovoreni poslovi Q I-II 2024.



Očekivani prihodi generirani iz *backloga*



Informacija za dioničare

KOEI-R-A	30.6.2023.	30.6.2024.	Indeks
Zadnja cijena (EUR)	151,00	260,00	172,2
Najviša cijena (EUR)	153,00	274,00	179,1
Najniža cijena (EUR)	115,00	146,00	127,0
Volumen	27.468	83.451	303,8
Promet (EUR)	3.623.630,00	17.757.871,00	490,1
Tržišna kapitalizacija (EUR)	384.467.140,00	661.996.400,00	172,2
EPS (dobit po dionici EUR) (dobit vlasnika Matice/ponderirani broj dionica)	6,84	16,24	237,4

Dionica KONČAR – Elektroindustrije d.d. nalazi se na kotaciji Službenog tržišta Zagrebačke burze. Dionicu označava simbol KOEI-R-A. Društvo u skladu s pozitivnim propisima osigurava redovit pristup informacijama o svom radu i djelovanju, kao i podatke o činjenicama i okolnostima koje mogu utjecati na cijenu dionica (cjenovno osjetljive informacije).

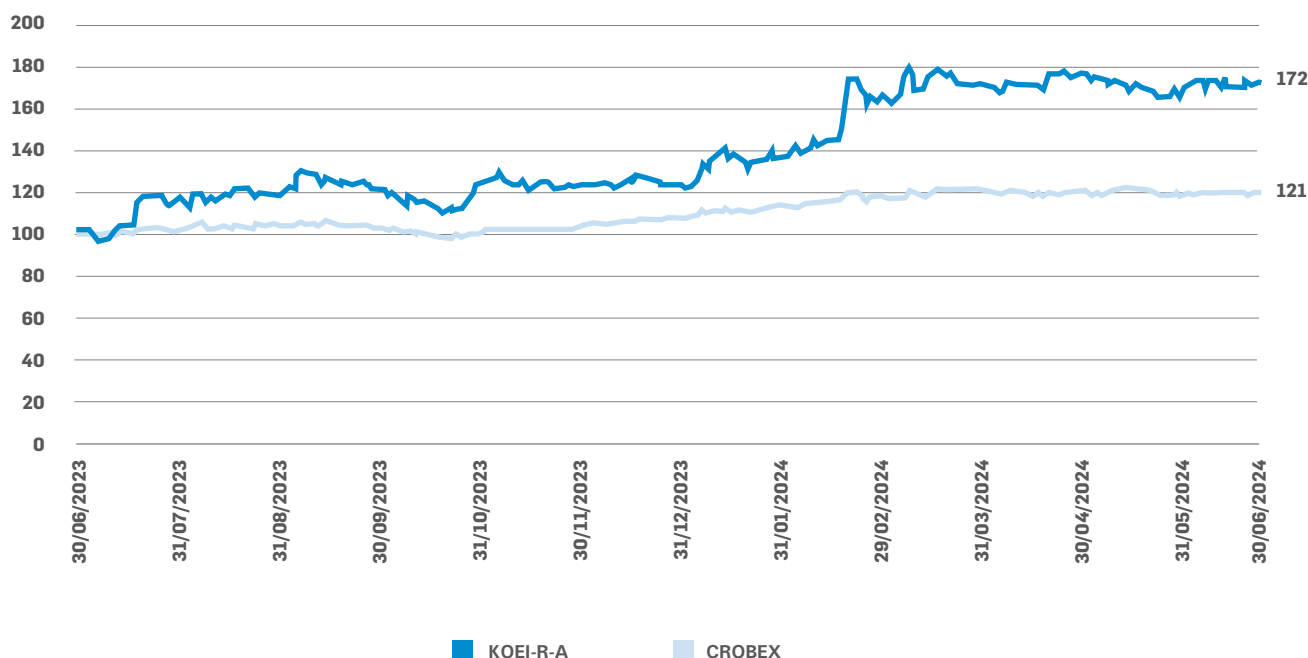
Dionica KONČARA u zadnjih nekoliko mjeseci našla se pri vrhu po porastu cijena na Zagrebačkoj burzi. Rekordnu cijenu dosegla je krajem ožujka 2024. godine kada je vrijednost iznosila 274,00 eura.

Tržišna kapitalizacija na kraju lipnja ove godine iznosi 662 milijuna eura i 72,2% je veća od tržišne kapitalizacije na 30.6.2023. godine.

Dobit po dionici vlasnika Matice za iznosi 16,24 eura što je skoro dva i pol puta više u odnosu na dobit ostvarenu u istom razdoblju 2023. godini.

Glavna skupština dioničara KONČAR – Elektroindustrije d.d. održana je 12. lipnja 2024. godine. Glavna skupština donijela je odluku o isplati dividende dioničarima u iznosu od 2,50 eura po dionici.

Kretanje indeksa cijene dionice KOEI i vrijednosti CROBEX-a u posljednjih godinu dana



B Nerevidirani konsolidirani financijski izvještaji Grupe KONČAR siječanj – lipanj 2024.

Prilog 1

OPĆI PODACI ZA IZDAVATELJE

Razdoblje izvještavanja:	01/01/2024	do	30/06/2024
Godina:	2024	Kvartal:	2

Tromjesečni financijski izvještaji

Matični broj (MB):	03282635	Oznaka matične države članice izdavatelja:	HR
Matični broj subjekta (MBS):	080040936		
Osobni identifikacijski broj (OIB):	45050126417	LEI:	74780000HOSHMRAWO115
Šifra ustanove:	501		
Tvrtka izdavatelja:	KONČAR - Elektroindustrija d.d. za proizvodnju i usluge		
Poštanski broj i mjesto:	10000	ZAGREB	
Ulica i kućni broj:	FALLEROVO ŠETALIŠTE 22		
Adresa e-pošte:	koncar.finance@koncar.hr		
Internet adresa:	www.koncar.hr		
Broj zaposlenih (krajem izvještajnog razdoblja):	5370		
Konsolidirani izvještaj:	KD	(KN-nije konsolidirano/KD-konsolidirano)	
Revidirano:	RN	(RN-nije revidirano/RD-revidirano)	

Tvrtke ovisnih subjekata (prema MSFI):	Sjedište:	MB:
KONČAR - Energetika i usluge d.o.o. za usluge	Zagreb	1343068
KONČAR - Institut za elektrotehniku d.o.o. za istraživanje, razvoj i usluge	Zagreb	3645363
KONČAR - Elektronika i informatika d.o.o. za proizvodnju i usluge	Zagreb	3282899
KONČAR - Motori i električni sustavi d.o.o. za proizvodnju	Zagreb	3282678
KONČAR - Generatori i motori d.o.o. za proizvodnju	Zagreb	1356216
KONČAR - Obnovljivi izvori d.o.o. za proizvodnju	Zagreb	2435071
KONČAR - Mjerni transformatori d.d. za proizvodnju	Zagreb	3654656
KONČAR - Distributivni i specijalni transformatori d.d. za proizvodnju	Zagreb	3654664
KONČAR - Aparati i postrojenja d.o.o. za proizvodnju	Zagreb	3641287
KONČAR - Električna vozila d.d. za proizvodnju	Zagreb	3282660
KONČAR - Inženjering d.o.o. za proizvodnju i usluge	Zagreb	3654354
KONČAR - Metalne konstrukcije d.o.o. za proizvodnju	Zagreb	1114328
KONČAR - Ulaganja d.o.o. za poslovne usluge	Zagreb	5423392
KONČAR - Digital d.o.o. za digitalne usluge	Zagreb	5478421
KONČAR - Transformatorski kotlovi d.o.o.	Zagreb	5853184

Knjigovodstveni servis:	Ne	(Da/Ne)
Osoba za kontakt:	MARINA MARKUŠIĆ (unos se samo prezime i ime osobe za kontakt)	
Telefon:	01 3667 175	
Adresa e-pošte:	marina.markusic@koncar.hr	
Revizorsko društvo:	KPMG Croatia d.o.o. (tvrtka revizorskog društva)	
Ovlašteni revizor:	Igor Gošek (ime i prezime)	

BILANCA

stanje na dan 30.06.2024.

u eurima

Obveznik: KONČAR - Elektroindustrija d.d. za proizvodnju i usluge			
Naziv pozicije	AOP oznaka	Zadnji dan prethodne poslovne godine	Na izvještajni datum tekućeg razdoblja
1	2	3	4
A) POTRAŽIVANJA ZA UPISANI A NEUPLAĆENI KAPITAL	001	0	0
B) DUGOTRAJNA IMOVINA (AOP 003+010+020+031+036)	002	313.353.712	341.138.781
I. NEMATERIJALNA IMOVINA (AOP 004 do 009)	003	25.742.275	30.311.222
1. Izdaci za razvoj	004	5.466.207	5.334.691
2. Koncesije, patenti, licencije, robne i uslužne marke, softver i ostala prava	005	8.659.143	8.906.438
3. Goodwill	006	8.352.686	11.388.214
4. Predujmovi za nabavu nematerijalne imovine	007	0	0
5. Nematerijalna imovina u pripremi	008	3.249.291	4.580.633
6. Ostala nematerijalna imovina	009	14.948	101.246
II. MATERIJALNA IMOVINA (AOP 011 do 019)	010	232.818.877	241.458.526
1. Zemljište	011	41.479.811	42.496.740
2. Građevinski objekti	012	76.451.357	76.015.713
3. Postrojenja i oprema	013	68.760.791	69.826.714
4. Alati, pogonski inventar i transportna imovina	014	15.803.304	16.474.448
5. Biološka imovina	015	0	0
6. Predujmovi za materijalnu imovinu	016	8.213.025	7.237.103
7. Materijalna imovina u pripremi	017	4.009.859	10.387.197
8. Ostala materijalna imovina	018	98.036	427.317
9. Ulaganje u nekretnine	019	18.002.694	18.593.294
III. DUGOTRAJNA FINACIJSKA IMOVINA (AOP 021 do 030)	020	39.185.883	53.997.081
1. Ulaganja u udjele (dionice) poduzetnika unutar grupe	021	8.265	8.265
2. Ulaganja u ostale vrijednosne papire poduzetnika unutar grupe	022	0	0
3. Dani zajmovi, depoziti i slično poduzetnicima unutar grupe	023	0	0
4. Ulaganja u udjele (dionice) društava povezanih sudjelujućim interesom	024	33.334.461	41.708.433
5. Ulaganja u ostale vrijednosne papire društava povezanih sudjelujućim interesom	025	0	0
6. Dani zajmovi, depoziti i slično društvima povezanim sudjelujućim interesom	026	0	5.725.000
7. Ulaganja u vrijednosne papire	027	357.088	620.150
8. Dani zajmovi, depoziti i slično	028	1.274.770	1.295.499
9. Ostala ulaganja koja se obračunavaju metodom udjela	029	3.848.230	4.407.841
10. Ostala dugotrajna financijska imovina	030	363.069	231.893
IV. POTRAŽIVANJA (AOP 032 do 035)	031	6.690.107	6.943.062
1. Potraživanja od poduzetnika unutar grupe	032	0	0
2. Potraživanja od društava povezanih sudjelujućim interesom	033	0	0
3. Potraživanja od kupaca	034	1.295.391	1.560.102
4. Ostala potraživanja	035	5.394.716	5.382.960
V. ODGOBENA POREZNA IMOVINA	036	8.916.570	8.428.890
C) KRATKOTRAJNA IMOVINA (AOP 038+046+053+063)	037	696.811.983	698.295.045
I. ZALIHE (AOP 039 do 045)	038	220.533.216	221.249.257
1. Sirovine i materijal	039	109.032.506	106.915.294
2. Proizvodnja u tijeku	040	62.825.081	74.591.055
3. Gotovi proizvodi	041	36.842.270	26.150.235
4. Trgovačka roba	042	3.815.037	3.884.272
5. Predujmovi za zalihe	043	7.255.067	8.940.809
6. Dugotrajna imovina namijenjena prodaji	044	763.255	767.592
7. Biološka imovina	045	0	0

BILANCA

stanje na dan 30.06.2024.

u eurima

Obveznik: KONČAR - Elektroindustrija d.d. za proizvodnju i usluge			
Naziv pozicije	AOP oznaka	Zadnji dan prethodne poslovne godine	Na izvještajni datum tekućeg razdoblja
1	2	3	4
II. POTRAŽIVANJA (AOP 047 do 052)			
1. Potraživanja od poduzetnika unutar grupe	047	0	0
2. Potraživanja od društava povezanih sudjelujućim interesom	048	12.507.096	5.343.507
3. Potraživanja od kupaca	049	273.362.113	284.001.355
4. Potraživanja od zaposlenika i članova poduzetnika	050	77.977	219.044
5. Potraživanja od države i drugih institucija	051	14.428.326	13.904.955
6. Ostala potraživanja	052	21.543.153	24.855.634
III. KRATKOTRAJNA FINANCIJSKA IMOVINA (AOP 054 do 062)			
1. Ulaganja u udjele (dionice) poduzetnika unutar grupe	054	0	0
2. Ulaganja u ostale vrijednosne papire poduzetnika unutar grupe	055	0	0
3. Dani zajmovi, depoziti i slično poduzetnicima unutar grupe	056	0	0
4. Ulaganja u udjele (dionice) društava povezanih sudjelujućim interesom	057	0	0
5. Ulaganja u ostale vrijednosne papire društava povezanih sudjelujućim interesom	058	0	0
6. Dani zajmovi, depoziti i slično društvima povezanim sudjelujućim interesom	059	0	0
7. Ulaganja u vrijednosne papire	060	0	11.662
8. Dani zajmovi, depoziti i slično	061	475.991	4.508.196
9. Ostala financijska imovina	062	60.370	32.041
IV. NOVAC U BANCII BLAGAJNI			
D) PLAĆENI TROŠKOVI BUDUĆEG RAZDOBLJA I OBRAČUNATI PRIHODI	064	9.202.598	11.181.204
E) UKUPNO AKTIVA (AOP 001+002+037+064)	065	1.019.368.293	1.050.615.030
F) IZVANBILANČNI ZAPISI			
PASIVA			
A) KAPITAL I REZERVE (AOP 068 do 070+076+077+083+086+089)			
I. TEMELJNI (UPISANI) KAPITAL			
II. KAPITALNE REZERVE			
III. REZERVE IZ DOBITI (AOP 071+072-073+074+075)			
1. Zakonske rezerve	071	9.726.616	10.159.885
2. Rezerve za vlastite dionice	072	4.507.291	6.032.193
3. Vlastite dionice i udjeli (odbitna stavka)	073	-2.032.193	-2.032.193
4. Statutarne rezerve	074	65.869.433	65.869.433
5. Ostale rezerve	075	28.566.415	28.986.005
IV. REVALORIZACIJSKE REZERVE			
V. REZERVE FER VRIJEDNOSTI (AOP 078 do 080)			
1. Fer vrijednost financijske imovine kroz ostalu sveobuhvatnu dobit (odnosno raspoložive za prodaju)	078	830.229	830.229
2. Učinkoviti dio zaštite novčanih tokova	079	0	0
3. Učinkoviti dio zaštite neto ulaganja u inozemstvu	080	0	0
4. Ostale rezerve fer vrijednosti	081	0	0
5. Tečajne razlike iz preračuna inozemnog poslovanja (konsolidacija)	082	-205.774	345.571
VI. ZADRŽANA DOBIT ILI PRENESENI GUBITAK (AOP 082-083)			
1. Zadržana dobit	084	92.084.350	127.694.794
2. Preneseni gubitak	085	0	0
VII. DOBIT ILI GUBITAK POSLOVNE GODINE (AOP 085-086)			
1. Dobit poslovne godine	087	46.328.381	41.364.687
2. Gubitak poslovne godine	088	0	0
VIII. MANJINSKI (NEKONTROLIRAJUĆI) INTERES			
	089	124.755.316	123.941.037

BILANCA

stanje na dan 30.06.2024.

u eurima

Obveznik: KONČAR - Elektroindustrija d.d. za proizvodnju i usluge			
Naziv pozicije	AOP oznaka	Zadnji dan prethodne poslovne godine	Na izvještajni datum tekućeg razdoblja
1	2	3	4
B) REZERVIRANJA (AOP 091 do 096)	090	31.414.110	33.660.551
1. Rezerviranja za mirovine, otpremnine i slične obveze	091	6.067.206	6.050.958
2. Rezerviranja za porezne obveze	092	0	714.321
3. Rezerviranja za započete sudske sporove	093	3.066.319	3.495.412
4. Rezerviranja za troškove obnavljanja prirodnih bogatstava	094	609.529	609.529
5. Rezerviranja za troškove u jamstvenim rokovima	095	21.631.366	21.617.741
6. Druga rezerviranja	096	39.690	1.172.590
C) DUGOROČNE OBVEZE (AOP 098 do 108)	097	43.200.203	41.457.477
1. Obveze prema poduzetnicima unutar grupe	098	0	0
2. Obveze za zajmove, depozite i slično poduzetnika unutar grupe	099	0	0
3. Obveze prema društvima povezanim sudjelujućim interesom	100	0	0
4. Obveze za zajmove, depozite i slično društava povezanih sudjelujućim interesom	101	0	0
5. Obveze za zajmove, depozite i slično	102	46.453	0
6. Obveze prema bankama i drugim financijskim institucijama	103	31.774.344	29.880.951
7. Obveze za predujmove	104	0	0
8. Obveze prema dobavljačima	105	0	754.464
9. Obveze po vrijednosnim papirima	106	1.345.000	1.142.571
10. Ostale dugoročne obveze	107	6.247.316	5.846.790
11. Odgođena porezna obveza	108	3.787.090	3.832.701
D) KRATKOROČNE OBVEZE (AOP 110 do 123)	109	377.486.959	387.144.237
1. Obveze prema poduzetnicima unutar grupe	110	0	0
2. Obveze za zajmove, depozite i slično poduzetnika unutar grupe	111	0	0
3. Obveze prema društvima povezanim sudjelujućim interesom	112	15.501.708	8.519.954
4. Obveze za zajmove, depozite i slično društava povezanih sudjelujućim interesom	113	0	0
5. Obveze za zajmove, depozite i slično	114	10.000	137.091
6. Obveze prema bankama i drugim financijskim institucijama	115	28.081.379	34.822.957
7. Obveze za predujmove	116	132.754.442	151.703.757
8. Obveze prema dobavljačima	117	123.888.897	109.774.894
9. Obveze po vrijednosnim papirima	118	195.000	202.836
10. Obveze prema zaposlenicima	119	11.706.100	12.930.076
11. Obveze za poreze, doprinose i slična davanja	120	24.490.575	19.871.067
12. Obveze s osnovne udjela u rezultatu	121	322.252	6.917.786
13. Obveze po osnovi dugotrajne imovine namijenjene prodaji	122	41.226	34.126
14. Ostale kratkoročne obveze	123	40.495.380	42.229.693
E) ODGOĐENO PLAĆANJE TROŠKOVA I PRIHOD BUDUĆEGA RAZDOBLJA	124	36.293.389	24.617.556
F) UKUPNO – PASIVA (AOP 067+090+097+109+124)	125	1.019.368.293	1.050.615.030
G) IZVANBILANČNI ZAPISI	126	776.014.997	925.715.294

RAČUN DOBITI I GUBITKA u razdoblju 01.01.2024. do 30.06.2024.

u eurima

Obveznik: KONČAR - Elektroindustrija d.d. za proizvodnju i usluge					
Naziv pozicije	AOP ozna- ka	Isto razdoblje prethodne godine		Tekuće razdoblje	
		Kumulativ	Tromjesečje	Kumulativ	Tromjesečje
1	2	3	4	5	6
I. POSLOVNI PRIHODI (AOP 002 do 006)	001	391.969.489	215.998.688	486.324.330	273.781.798
1. Prihodi od prodaje s poduzetnicima unutar grupe	002	0	0	0	0
2. Prihodi od prodaje (izvan grupe)	003	382.922.223	211.396.442	478.692.610	268.657.698
3. Prihodi na temelju upotrebe vlastitih proizvoda, robe i usluga	004	0	0	0	0
4. Ostali poslovni prihodi s poduzetnicima unutar grupe	005	0	0	0	0
5. Ostali poslovni prihodi (izvan grupe)	006	9.047.266	4.602.246	7.631.720	5.124.100
II. POSLOVNI RASHODI (AOP 08+009+013+017+018+019+022+029)	007	364.524.095	199.289.480	406.911.937	224.349.028
1. Promjene vrijednosti zaliha proizvodnje u tijeku i gotovih proizvoda	008	-25.591.325	-4.786.528	-7.490.832	4.564.857
2. Materijalni troškovi (AOP 010 do 012)	009	289.826.333	151.551.998	291.025.899	153.597.725
a) Troškovi sirovina i materijala	010	231.695.955	120.000.589	219.448.673	111.340.450
b) Troškovi prodane robe	011	20.467.947	11.103.984	19.370.203	11.421.517
c) Ostali vanjski troškovi	012	37.662.431	20.447.425	52.207.023	30.835.758
3. Troškovi osoblja (AOP 014 do 016)	013	68.796.588	35.934.697	84.537.089	45.057.251
a) Neto plaće i nadnice	014	43.003.938	22.553.701	53.244.994	28.283.285
b) Troškovi poreza i doprinosa iz plaća	015	17.251.551	8.908.943	21.030.720	11.442.362
c) Doprinosi na plaće	016	8.541.099	4.472.053	10.261.375	5.331.604
4. Amortizacija	017	9.320.135	4.383.169	11.129.868	6.227.195
5. Ostali troškovi	018	20.150.025	11.378.897	26.452.984	14.180.684
6. Vrijednosna usklađenja (AOP 020+021)	019	168.872	97.192	240.943	172.163
a) dugotrajne imovine osim financijske imovine	020	62.307	62.307	15.689	6.548
b) kratkotrajne imovine osim financijske imovine	021	106.565	34.885	225.254	165.615
7. Rezerviranja (AOP 023 do 028)	022	0	0	0	0
a) Rezerviranja za mirovine, otpremnine i slične obveze	023	0	0	0	0
b) Rezerviranja za porezne obveze	024	0	0	0	0
c) Rezerviranja za započete sudske sporove	025	0	0	0	0
d) Rezerviranja za troškove obnavljanja prirodnih bogatstava	026	0	0	0	0
e) Rezerviranja za troškove u jamstvenim rokovima	027	0	0	0	0
f) Druga rezerviranja	028	0	0	0	0
8. Ostali poslovni rashodi	029	1.853.467	730.055	1.015.986	549.153
III. FINANIJSKI PRIHODI (AOP 031 do 040)	030	691.023	873.955	2.636.325	1.391.630
1. Prihodi od ulaganja u udjele (dionice) poduzetnika unutar grupe	031	0	0	0	0
2. Prihodi od ulaganja u udjele (dionice) društava povezanih sudjelujućim interesima	032	0	0	0	0
3. Prihodi od ostalih dugotrajnih financijskih ulaganja i zajmova poduzetnicima unutar grupe	033	0	0	0	0
4. Ostali prihodi s osnove kamata iz odnosa s poduzetnicima unutar grupe	034	0	0	0	0
5. Tečajne razlike i ostali financijski prihodi iz odnosa s poduzetnicima unutar grupe	035	0	0	0	0
6. Prihodi od ostalih dugotrajnih financijskih ulaganja i zajmova	036	160.417	137.207	41.931	41.931
7. Ostali prihodi s osnove kamata	037	407.228	272.122	2.316.255	1.249.584
8. Tečajne razlike i ostali financijski prihodi	038	0	431.449	0	0
9. Nerealizirani dobiti (prihodi) od financijske imovine	039	74.403	0	128.971	26.329
10. Ostali financijski prihodi	040	48.975	33.177	149.168	73.786
IV. FINANIJSKI RASHODI (AOP 042 do 048)	041	1.508.365	750.348	2.619.691	1.260.381
1. Rashodi s osnove kamata i slični rashodi s poduzetnicima unutar grupe	042	0	0	0	0
2. Tečajne razlike i drugi rashodi s poduzetnicima unutar grupe	043	0	0	0	0

RAČUN DOBITI I GUBITKA

u razdoblju 01.01.2024. do 30.06.2024.

u eurima

Obveznik: KONČAR - Elektroindustrija d.d. za proizvodnju i usluge					
Naziv pozicije	AOP ozna- ka	Isto razdoblje prethodne godine		Tekuće razdoblje	
		Kumulativ	Tromjesečje	Kumulativ	Tromjesečje
1	2	3	4	5	6
3. Rashodi s osnove kamata i slični rashodi	044	1.344.162	736.961	2.050.142	1.147.428
4. Tečajne razlike i drugi rashodi	045	159.828	0	562.881	112.897
5. Nerealizirani gubici (rashodi) od financijske imovine	046	0	10.014	0	0
6. Vrijednosna usklađenja financijske imovine (neto)	047	0	0	0	0
7. Ostali financijski rashodi	048	4.375	3.373	6.668	56
V. UDIO U DOBITI OD DRUŠTAVA POVEZANIH SUDJELUJUĆIM INTERESOM	049	3.025.913	890.843	8.373.972	4.514.756
VI. UDIO U DOBITI OD ZAJEDNIČKIH POTHVATA	050	354.959	253.101	556.907	556.907
VII. UDIO U GUBITKU OD DRUŠTAVA POVEZANIH SUDJELUJUĆIM INTERESOM	051	0	0	0	0
VIII. UDIO U GUBITKU OD ZAJEDNIČKIH POTHVATA	052	6.223	3.150	9.668	1.893
IX. UKUPNI PRIHODI (AOP 001+030+049 +050)	053	396.041.384	218.016.587	497.891.534	280.245.091
X. UKUPNI RASHODI (AOP 007+041+051 + 052)	054	366.038.683	200.042.978	409.541.296	225.611.302
XI. DOBIT ILI GUBITAK PRIJE OPOREZIVANJA (AOP 053-054)	055	30.002.701	17.973.609	88.350.238	54.633.789
1. Dobit prije oporezivanja (AOP 053-054)	056	30.002.701	17.973.609	88.350.238	54.633.789
2. Gubitak prije oporezivanja (AOP 054-053)	057	0	0	0	0
XII. POREZ NA DOBIT	058	4.235.274	2.533.089	14.557.801	9.243.082
XIII. DOBIT ILI GUBITAK RAZDOBLJA (AOP 055-059)	059	25.767.427	15.440.520	73.792.437	45.390.707
1. Dobit razdoblja (AOP 055-059)	060	25.767.427	15.440.520	73.792.437	45.390.707
2. Gubitak razdoblja (AOP 059-055)	061	0	0	0	0
PREKINUTO POSLOVANJE (popunjavanje poduzetnik obveznika MSFI-a samo ako ima prekinuto poslovanje)					
XIV. DOBIT ILI GUBITAK PREKINUTOG POSLOVANJA PRIJE OPOREZIVANJA (AOP 063-064)	062	0	0	0	0
1. Dobit prekinutog poslovanja prije oporezivanja	063	0	0	0	0
2. Gubitak prekinutog poslovanja prije oporezivanja	064	0	0	0	0
XV. POREZ NA DOBIT PREKINUTOG POSLOVANJA	065	0	0	0	0
1. Dobit prekinutog poslovanja za razdoblje (AOP 062-065)	066	0	0	0	0
2. Gubitak prekinutog poslovanja za razdoblje (AOP 065-062)	067	0	0	0	0
UKUPNO POSLOVANJE (popunjavanje samo poduzetnik obveznik MSFI-a koji ima prekinuto poslovanje)					
XVI. DOBIT ILI GUBITAK PRIJE OPOREZIVANJA (AOP 055+062)	068	0	0	0	0
1. Dobit prije oporezivanja (AOP 068)	069	0	0	0	0
2. Gubitak prije oporezivanja (AOP 068)	070	0	0	0	0
XVII. POREZ NA DOBIT (AOP 058+065)	071	0	0	0	0
XVIII. DOBIT ILI GUBITAK RAZDOBLJA (AOP 068-071)	072	0	0	0	0
1. Dobit razdoblja (AOP 068-071)	073	0	0	0	0
2. Gubitak razdoblja (AOP 071-068)	074	0	0	0	0
DODATAK RDG-u (popunjavanje poduzetnik koji sastavlja konsolidirani godišnji financijski izvještaj)					
XIX. DOBIT ILI GUBITAK RAZDOBLJA (AOP 076+077)	075	25.767.427	15.440.520	73.792.437	45.390.707
1. Pripisana imateljima kapitala Matice	076	17.426.038	9.960.243	41.364.687	25.857.266
2. Pripisana manjinskom (nekontrolirajućem) interesu	077	8.341.389	5.480.277	32.427.750	19.533.441
IZVJEŠTAJ O OSTALOJ SVEOBUHVAATNOJ DOBITI (popunjavanje poduzetnik obveznik primjene MSFI-a)					
I. DOBIT ILI GUBITAK RAZDOBLJA	078	25.767.427	15.440.520	73.792.437	45.390.707
II. OSTALA SVEOBUHVAATNA DOBIT/GUBITAK PRIJE POREZA (AOP 80 + 87)	079	150.006	-52.432	1.271.129	964.087
III. Stavke koje neće biti reklasificirane u dobit ili gubitak (AOP 081 do 085)	080	0	0	0	0
1. Promjene revalorizacijskih rezervi dugotrajne materijalne i nematerijalne imovine	081	0	0	0	0

RAČUN DOBITI I GUBITKA u razdoblju 01.01.2024. do 30.06.2024.

u eurima

Obveznik: KONČAR - Elektroindustrija d.d. za proizvodnju i usluge					
Naziv pozicije	AOP ozna- ka	Isto razdoblje prethodne godine		Tekuće razdoblje	
		Kumulativ	Tromjesečje	Kumulativ	Tromjesečje
1	2	3	4	5	6
2. Dobitak ili gubitak s osnove naknadnog vrednovanja vlasničkih vrijednosnih papira po fer vrijednosti kroz ostalu sveobuhvatnu dobit	082	0	0	0	0
3. Promjene fer vrijednosti financijske obveze po fer vrijednosti kroz račun dobiti i gubitka koja se može pripisati promjenama kreditnog rizika obveze	083	0	0	0	0
4. Aktuarski dobici/gubici po planovima definiranih primanja	084	0	0	0	0
5. Ostale stavke koje neće biti reklasificirane	085	0	0	0	0
6. Porez na dobit koji se odnosi na stavke koje neće biti reklasificirane	086	0	0	0	0
IV. Stavke koje je moguće reklasificirati u dobit ili gubitak (AOP 088 do 095)	087	150.006	-52.432	1.271.129	964.087
1. Tečajne razlike iz preračuna inozemnog poslovanja	088	150.006	-52.432	1.271.129	964.087
2. Dobitak ili gubitak s osnove naknadnog vrednovanja dužničkih vrijednosnih papira po fer vrijednosti kroz ostalu sveobuhvatnu dobit	089	0	0	0	0
3. Dobit ili gubitak s osnove učinkovite zaštite novčanih tokova	090	0	0	0	0
4. Dobit ili gubitak s osnove učinkovite zaštite neto ulaganja u inozemstvu	091	0	0	0	0
5. Udio u ostaloj sveobuhvatnoj dobiti/gubitku društava povezanih sudjelujućim interesom	092	0	0	0	0
6. Promjene fer vrijednosti vremenske vrijednosti opcije	093	0	0	0	0
7. Promjene fer vrijednosti terminskih elemenata terminskih ugovora	094	0	0	0	0
8. Ostale stavke koje je moguće reklasificirati u dobit ili gubitak	095	0	0	0	0
9. Porez na dobit koji se odnosi na stavke koje je moguće reklasificirati u dobit ili gubitak	096	0	0	0	0
V. NETO OSTALA SVEOBUH VATNA DOBIT ILI GUBITAK (AOP 080+087 - 086 - 096)	097	150.006	-52.432	1.271.129	964.087
VI. SVEOBUH VATNA DOBIT ILI GUBITAK RAZDOBLJA (AOP 078+097)	098	25.917.433	15.388.088	75.063.566	46.354.794
DODATAK Izvještaju o ostaloj sveobuhvatnoj dobiti (popunjava poduzetnik koji sastavlja konsolidirani izvještaj)					
VI. SVEOBUH VATNA DOBIT ILI GUBITAK RAZDOBLJA (AOP 100+101)	099	25.917.433	15.388.088	75.063.566	46.354.794
1. Pripisana imateljima kapitala Matice	100	17.505.136	9.932.596	42.034.953	26.365.629
2. Pripisana manjinskom (nekontrolirajućem) interesu	101	8.412.297	5.455.492	33.028.613	19.989.165

IZVJEŠTAJ O NOVČANOM TIJEKU – Direktna metoda u razdoblju 01.01.2024. do 30.06.2024.

u eurima

Obveznik: KONČAR - Elektroindustrija d.d. za proizvodnju i usluge			
Naziv pozicije	AOP oznaka	Isto razdoblje prethodne godine	Tekuće razdoblje
1	2	3	4
Novčani tokovi od poslovnih aktivnosti			
1. Novčani primici od kupaca	001	452.518.123	498.923.399
2. Novčani primici od tantijema, naknada, provizija i sl.	002	0	4.695
3. Novčani primici od osiguranja za naknadu šteta	003	583.015	321.022
4. Novčani primici s osnove povrata poreza	004	14.186.524	19.728.766
5. Ostali novčani primici od poslovnih aktivnosti	005	7.334.660	4.959.161
I. Ukupno novčani primici od poslovnih aktivnosti (AOP 001 do 005)	006	474.622.322	523.937.043
1. Novčani izdaci dobavljačima	007	-306.144.511	-325.192.139
2. Novčani izdaci za zaposlene	008	-71.843.842	-89.536.284
3. Novčani izdaci za osiguranje za naknade šteta	009	-2.025.541	-2.028.702
4. Novčani izdaci za kamate	010	-710.622	-1.098.476
5. Plaćeni porez na dobit	011	-4.971.688	-17.407.108
6. Ostali novčani izdaci od poslovnih aktivnosti	012	-32.285.709	-25.069.130
II. Ukupno novčani izdaci od poslovnih aktivnosti (AOP 007 do 012)	013	-417.981.913	-460.331.839
A) NETO NOVČANI TOKOVI OD POSLOVNIH AKTIVNOSTI (AOP 006 do 013)	014	56.640.409	63.605.204
Novčani tokovi od investicijskih aktivnosti			
1. Novčani primici od prodaje dugotrajne materijalne i nematerijalne imovine	015	148.622	160.419
2. Novčani primici od prodaje financijskih instrumenata	016	0	0
3. Novčani primici od kamata	017	206.229	2.756.405
4. Novčani primici od dividendi	018	5.225.703	8.123.800
5. Novčani primici s osnove povrata danih zajmova i štednih uloga	019	2.543.558	4.353.678
6. Ostali novčani primici od investicijskih aktivnosti	020	140	40.066
III. Ukupno novčani primici od investicijskih aktivnosti (AOP 015 do 020)	021	8.124.252	15.434.368
1. Novčani izdaci za kupnju dugotrajne materijalne i nematerijalne imovine	022	-9.713.325	-18.406.916
2. Novčani izdaci za stjecanje financijskih instrumenata	023	-5.839.804	-6.196.267
3. Novčani izdaci s osnove danih zajmova i štednih uloga	024	-2.816.206	-13.514.739
4. Stjecanje ovisnog društva, umanjeno za stečeni novac	025	0	0
5. Ostali novčani izdaci od investicijskih aktivnosti	026	-1.100	-32.002.334
IV. Ukupno novčani izdaci od investicijskih aktivnosti (AOP 022 do 026)	027	-18.370.435	-70.120.256
B) NETO NOVČANI TOKOVI OD INVESTICIJSKIH AKTIVNOSTI (AOP 021 + 027)	028	-10.246.183	-54.685.888
Novčani tokovi od financijskih aktivnosti			
1. Novčani primici od povećanja temeljnog (upisanog) kapitala	029	169	0
2. Novčani primici od izdavanja vlasničkih i dužničkih financijskih instrumenata	030	0	0
3. Novčani primici od glavnice kredita, pozajmica i drugih posudbi	031	11.659.609	25.392.503
4. Ostali novčani primici od financijskih aktivnosti	032	701.438	352.313
V. Ukupno novčani primici od financijskih aktivnosti (AOP 029 do 032)	033	12.361.216	25.744.816
1. Novčani izdaci za otplatu glavnice kredita, pozajmica i drugih posudbi i dužničkih financijskih instrumenata	034	-22.028.777	-19.082.726
2. Novčani izdaci za isplatu dividendi	035	-3.815.666	-7.732.844
3. Novčani izdaci za financijski najam	036	-670.379	-800.446
4. Novčani izdaci za otkup vlastitih dionica i smanjenje temeljnog (upisanog) kapitala	037	0	0
5. Ostali novčani izdaci od financijskih aktivnosti	038	-4.967.963	-16.472.519
VI. Ukupno novčani izdaci od financijskih aktivnosti (AOP 034 do 038)	039	-31.482.785	-44.088.535
C) NETO NOVČANI TOKOVI OD FINACIJSKIH AKTIVNOSTI (AOP 033+039)	040	-19.121.569	-18.343.719
1. Nerealizirane tečajne razlike po novcu i novčanim ekvivalentima	041	-48.077	-229.944
D) NETO POVEĆANJE ILI SMANJENJE NOVČANIH TOKOVA (AOP 014 + 028 + 040 + 041)	042	27.224.580	-9.654.347
E) NOVAC I NOVČANI EKVIVALENTI NA POČETKU RAZDOBLJA	043	57.262.703	153.823.741
F) NOVAC I NOVČANI EKVIVALENTI NA KRAJU RAZDOBLJA (AOP 042+043)	044	84.487.283	144.169.394

IZVJEŠTAJ O PROMJENAMA KAPITALA za razdoblje od 01.01.2024. do 30.06.2024.

B Nerevidirani konsolidirani financijski izvještaji Grupe KONČAR siječanj - lipanj 2024.

u eurima

Opis pozicije	AOP oznaka	Raspodjeljivo imateljima kapitala Matice															Manjinski (nekontrolirajući) interes	Ukupno kapital i rezerve	
		Temeljni (upisani) kapital	Kapitalne rezerve	Zakonske rezerve	Rezerve za vlastite dionice	Vlastite dionice i udjeli (odbitna stavka)	Statutarne rezerve	Ostale rezerve	Revalorizacijske rezerve	Fer vrijednost financijske imovine raspoložive za prodaju	Učinkoviti dio zaštite novčanih tokova	Učinkoviti dio zaštite neto ulaganja u inozemstvo	Ostale rezerve fer vrijednosti	Tečajne razlike iz preračuna inozemnog poslovanja	Zadržana dobit / preneseni gubitak	Dobit / gubitak poslovne godine			Ukupno raspodjeljivo imateljima kapitala Matice
1	2	3	4	5	6	7	8	9	10	11	12	13	14	15	16	17	18 (3 do 6 - 7 + 8 do 17)	19	20 (18+19)
Prethodno razdoblje																			
1. Stanje na dan početka prethodne poslovne godine	01	160.448.063	95.505	9.662.202	4.526.798	2.051.700	67.872.168	31.861.678	0	0	0	0	0	-16.144	58.812.800	34.555.177	365.766.547	94.701.987	460.468.534
2. Promjene računovodstvenih politika	02	0	0	0	0	0	0	0	0	0	0	0	0	0	0	0	0	0	0
3. Ispravak pogreški	03	0	0	0	0	0	0	0	0	0	0	0	0	0	0	0	0	0	0
4. Stanje na dan početka prethodne poslovne godine (prepravljeno) (AOP 01 do 03)	04	160.448.063	95.505	9.662.202	4.526.798	2.051.700	67.872.168	31.861.678	0	0	0	0	0	-16.144	58.812.800	34.555.177	365.766.547	94.701.987	460.468.534
5. Dobit/gubitak razdoblja	05	0	0	0	0	0	0	0	0	0	0	0	0	0	0	46.328.381	46.328.381	24.574.007	70.902.388
6. Tečajne razlike iz preračuna inozemnog poslovanja	06	0	0	0	0	0	0	0	0	0	0	0	0	-189.630	0	0	-189.630	-253.465	-443.095
7. Promjene revalorizacijskih rezervi dugotrajne materijalne i nematerijalne imovine	07	0	0	0	0	0	0	0	0	0	0	0	0	0	0	0	0	0	0
8. Dobitak ili gubitak s osnove naknadnog vrednovanja financijske imovine prema fer vrijednosti kroz ostalu sveobuhvatnu dobit (raspoloživa za prodaju)	08	0	0	0	0	0	0	0	0	830.229	0	0	0	0	0	0	830.229	744.261	1.574.490
9. Dobitak ili gubitak s osnove učinkovite zaštite novčanog toka	09	0	0	0	0	0	0	0	0	0	0	0	0	0	0	0	0	0	0
10. Dobitak ili gubitak s osnove učinkovite zaštite neto ulaganja u inozemstvu	10	0	0	0	0	0	0	0	0	0	0	0	0	0	0	0	0	0	0
11. Udio u ostaloj sveobuhvatnoj dobiti/gubitku društava povezanih sudjelujućim interesom	11	0	0	0	0	0	0	0	0	0	0	0	0	0	0	0	0	0	0
12. Aktuarski dobici/gubici po planovima definiranih primanja	12	0	0	0	0	0	0	0	0	0	0	0	0	0	0	0	0	0	0
13. Ostale ne vlasničke promjene kapitala	13	0	0	0	0	0	0	0	0	0	0	0	0	0	0	0	0	6.534.342	6.534.342
14. Porez na transakcije priznate direktno u kapitalu	14	0	0	0	0	0	0	0	0	0	0	0	0	0	0	0	0	0	0
15. Smanjenje temeljnog (upisanog) kapitala (osim u postupku predstečajne nagodbe i nastalog reinvestiranjem dobiti)	15	-976.684	976.684	0	0	0	0	0	0	0	0	0	0	0	0	0	0	0	0
16. Smanjenje temeljnog (upisanog) kapitala u postupku predstečajne nagodbe	16	0	0	0	0	0	0	0	0	0	0	0	0	0	0	0	0	0	0
17. Smanjenje temeljnog (upisanog) kapitala nastalog reinvestiranjem dobiti	17	0	0	0	0	0	0	0	0	0	0	0	0	0	0	0	0	0	0
18. Otkup vlastitih dionica/udjela	18	0	0	0	0	0	0	0	0	0	0	0	0	0	0	0	0	0	0
19. Uplate članova/dioničara	19	0	0	0	0	0	0	0	0	0	0	0	0	0	0	0	0	0	0
20. Isplata udjela u dobiti/dividende	20	0	0	0	0	0	0	0	0	0	0	0	0	0	-5.092.280	0	-5.092.280	-3.812.002	-8.904.282
21. Ostale raspodjele i isplate članovima/dioničarima	21	0	0	0	-19.507	-19.507	0	0	0	0	0	0	0	0	-1.424.931	0	-1.424.931	2.266.186	841.255
22. Prijenos u pozicije rezervi po godišnjem rasporedu	22	0	0	64.414	0	0	-2.002.735	-3.295.263	0	0	0	0	0	0	39.788.761	-34.555.177	0	0	0
23. Povećanje rezervi u postupku predstečajne nagodbe	23	0	0	0	0	0	0	0	0	0	0	0	0	0	0	0	0	0	0
24. Stanje na zadnji dan izvještajnog razdoblja prethodne poslovne godine (04 do 23)	24	159.471.379	1.072.189	9.726.616	4.507.291	2.032.193	65.869.433	28.566.415	0	830.229	0	0	0	-205.774	92.084.350	46.328.381	406.218.316	124.755.316	530.973.632
DODATAK IZVJEŠTAJU O PROMJENAMA KAPITALA (popunjava poduzetnik obveznik primjene MSFI-a)																			
I. OSTALA SVEOBUHVAATNA DOBIT PRETHODNOG RAZDOBLJA. UMANJENO ZA POREZE (AOP 06 do 14)	25	0	0	0	0	0	0	0	0	830.229	0	0	0	-189.630	0	0	640.599	7.025.138	7.665.737
II. SVEOBUHVAATNA DOBIT ILI GUBITAK PRETHODNOG RAZDOBLJA (AOP 05+25)	26	0	0	0	0	0	0	0	0	830.229	0	0	0	-189.630	0	46.328.381	46.968.980	31.599.145	78.568.125
III. TRANSAKCIJE S VLASNICIMA PRETHODNOG RAZDOBLJA PRIZNATE DIREKTNO U KAPITALU (AOP 15 do 23)	27	-976.684	976.684	64.414	-19.507	-19.507	-2.002.735	-3.295.263	0	0	0	0	0	0	33.271.550	-34.555.177	-6.517.211	-1.545.816	-8.063.027

IZVJEŠTAJ O PROMJENAMA KAPITALA

za razdoblje od 01.01.2024. do 30.06.2024.

B Nerevidirani konsolidirani financijski izvještaji Grupe KONČAR siječanj - lipanj 2024.

u eurima

Opis pozicije	AOP oznaka	Raspodjeljivo imateljima kapitala Matice															Manjinski (nekontrolirajući) interes	Ukupno kapital i rezerve	
		Temeljni (upisani) kapital	Kapitalne rezerve	Zakonske rezerve	Rezerve za vlastite dionice	Vlastite dionice i udjeli (odbitna stavka)	Statutarne rezerve	Ostale rezerve	Revalorizacijske rezerve	Fer vrijednost financijske imovine raspoložive za prodaju	Učinkoviti dio zaštite novčanih tokova	Učinkoviti dio zaštite neto ulaganja u inozemstvo	Ostale rezerve fer vrijednosti	Tečajne razlike iz preračuna inozemnog poslovanja	Zadržana dobit / preneseni gubitak	Dobit / gubitak poslovne godine			Ukupno raspodjeljivo imateljima kapitala Matice
1	2	3	4	5	6	7	8	9	10	11	12	13	14	15	16	17	18 (3 do 6 - 7 + 8 do 17)	19	20 (18+19)
Tekuće razdoblje																			
1. Stanje na dan početka prethodne poslovne godine	28	159.471.379	1.072.189	9.726.616	4.507.291	2.032.193	65.869.433	28.566.415	0	830.229	0	0	0	-205.774	92.084.350	46.328.381	406.218.316	124.755.316	530.973.632
2. Promjene računovodstvenih politika	29	0	0	0	0	0	0	0	0	0	0	0	0	0	0	0	0	0	0
3. Ispravak pogreški	30	0	0	0	0	0	0	0	0	0	0	0	0	0	0	0	0	0	0
4. Stanje na dan početka prethodne poslovne godine (prepravljeno) (AOP 01 do 03)	31	159.471.379	1.072.189	9.726.616	4.507.291	2.032.193	65.869.433	28.566.415	0	830.229	0	0	0	-205.774	92.084.350	46.328.381	406.218.316	124.755.316	530.973.632
5. Dobit/gubitak razdoblja	32	0	0	0	0	0	0	0	0	0	0	0	0	0	0	41.364.687	41.364.687	32.427.750	73.792.437
6. Tečajne razlike iz preračuna inozemnog poslovanja	33	0	0	0	0	0	0	0	0	0	0	0	0	551.345	0	551.345	412.742	964.087	
7. Promjene revalorizacijskih rezervi dugotrajne materijalne i nematerijalne imovine	34	0	0	0	0	0	0	0	0	0	0	0	0	0	0	0	0	0	0
8. Dobitak ili gubitak s osnove naknadnog vrednovanja financijske imovine prema fer vrijednosti kroz ostalu sveobuhvatnu dobit (raspoloživa za prodaju)	35	0	0	0	0	0	0	0	0	0	0	0	0	0	0	0	0	0	0
9. Dobitak ili gubitak s osnove učinkovite zaštite novčanog toka	36	0	0	0	0	0	0	0	0	0	0	0	0	0	0	0	0	0	0
10. Dobitak ili gubitak s osnove učinkovite zaštite neto ulaganja u inozemstvu	37	0	0	0	0	0	0	0	0	0	0	0	0	0	0	0	0	0	0
11. Udio u ostaloj sveobuhvatnoj dobiti/gubitku društava povezanih sudjelujućim interesom	38	0	0	0	0	0	0	0	0	0	0	0	0	0	0	0	0	0	0
12. Aktuarski dobici/gubici po planovima definiranih primanja	39	0	0	0	0	0	0	0	0	0	0	0	0	0	0	0	0	0	0
13. Ostale ne vlasničke promjene kapitala	40	0	0	0	1.524.902	0	0	-1.524.902	0	0	0	0	0	0	0	0	0	0	0
14. Porez na transakcije priznate direktno u kapitalu	41	0	0	0	0	0	0	0	0	0	0	0	0	0	0	0	0	0	0
15. Smanjenje temeljnog (upisanog) kapitala (osim u postupku predstečajne nagodbe i nastalog reinvestiranjem dobiti)	42	0	0	0	0	0	0	0	0	0	0	0	0	0	0	0	0	0	0
16. Smanjenje temeljnog (upisanog) kapitala u postupku predstečajne nagodbe	43	0	0	0	0	0	0	0	0	0	0	0	0	0	0	0	0	0	0
17. Smanjenje temeljnog (upisanog) kapitala nastalog reinvestiranjem dobiti	44	0	0	0	0	0	0	0	0	0	0	0	0	0	0	0	0	0	0
18. Otkup vlastitih dionica/udjela	45	0	0	0	0	0	0	0	0	0	0	0	0	0	0	0	0	0	0
19. Uplate članova/dioničara	46	0	0	0	0	0	0	0	0	0	0	0	0	0	0	0	0	0	0
20. Isplata udjela u dobiti/dividende	47	0	0	0	0	0	0	0	0	0	0	0	0	0	-6.365.968	0	-6.365.968	-8.200.440	-14.566.408
21. Ostale raspodjele i isplate članovima/dioničarima	48	0	0	0	0	0	0	-1.157.380	0	0	0	0	0	0	-816.828	0	-1.974.208	-25.454.331	-27.428.539
22. Prijenos u pozicije rezervi po godišnjem rasporedu	49	0	0	433.269	0	0	0	3.101.872	0	0	0	0	0	0	42.793.240	-46.328.381	0	0	0
23. Povećanje rezervi u postupku predstečajne nagodbe	50	0	0	0	0	0	0	0	0	0	0	0	0	0	0	0	0	0	0
24. Stanje na zadnji dan izvještajnog razdoblja tekuće poslovne godine (31 do 50)	51	159.471.379	1.072.189	10.159.885	6.032.193	2.032.193	65.869.433	28.986.005	0	830.229	0	0	0	345.571	127.694.794	41.364.687	439.794.172	123.941.037	563.735.209
DODATAK IZVJEŠTAJU O PROMJENAMA KAPITALA (popunjava poduzetnik obveznik primjene MSFI-a)																			
I. OSTALA SVEOBUHVAATNA DOBIT TEKUĆEG RAZDOBLJA. UMANJENO ZA POREZE (AOP 33 do 41)	52	0	0	0	1.524.902	0	0	-1.524.902	0	0	0	0	0	551.345	0	0	551.345	412.742	964.087
II. SVEOBUHVAATNA DOBIT ILI GUBITAK TEKUĆEG RAZDOBLJA (AOP 32+52)	53	0	0	0	1.524.902	0	0	-1.524.902	0	0	0	0	0	551.345	0	41.364.687	41.916.032	32.840.492	74.756.524
III. TRANSAKCIJE S VLASNICIMA TEKUĆEG RAZDOBLJA PRIZNATE DIREKTNO U KAPITALU (AOP 42 do 50)	54	0	0	433.269	0	0	0	1.944.492	0	0	0	0	0	0	35.610.444	-46.328.381	-8.340.176	-33.654.771	-41.994.947

Bilješke uz konsolidirane financijske izvještaje

Naziv izdavatelja: KONČAR - Elektroindustrija d.d. za proizvodnju i usluge

OIB: 45050126417

Izvještajno razdoblje: 01.01.2024. do 30.06.2024.

1. OPĆI PODACI

Djelatnost

Glavna područja djelovanja Grupe KONČAR (Grupa) su:

- proizvodnja električne energije,
- prijenos i distribucija električne energije,
- tračnička vozila i infrastruktura,
- digitalna rješenja i platforme.

Struktura Grupe

U Grupi, uz Maticu, djeluje 12 ovisnih društava iz temeljne djelatnosti, te 3 ovisna društva posebnih djelatnosti i to na istraživanju i razvoju proizvoda i infrastrukturnim uslugama i ulaganjima, te društva pod kontrolom ovisnih društava, uključujući društva Grupe Dalekovod.

Grupa ima jedno pridruženo društvo u Hrvatskoj.

Matica Grupe je KONČAR – Elektroindustrija d.d. za proizvodnju i usluge (OIB: 45050126417), Zagreb, Fallerovo šetalište 22 (Društvo).

Društvo se bavi upravljanjem društvima u svom vlasništvu.

Broj zaposlenih

Na dan 30. lipnja 2024. godine Grupa je imala 5.370 zaposlenika, dok je na dan 31. prosinca 2023. godine imala 5.271 zaposlenika. Prosječan broj zaposlenih u razdoblju siječanj - lipanj 2024. godine iznosio je 5.342 (isto razdoblje 2023. godine: 4.922).

2. OSNOVA SASTAVLJANJA I RAČUNOVODSTVENE POLITIKE

Osnova sastavljanja

Konsolidirani financijski izvještaji za razdoblje siječanj - lipanj 2024. godine sastavljeni su sukladno Međunarodnom računovodstvenom standardu 34 – Financijsko izvještavanje u toku godine, kojeg je odobrila Europska unija (EU).

Konsolidirani financijski izvještaji ne uključuju sve podatke i objave koji su obavezni za godišnje konsolidirane financijske izvještaje te ih se treba čitati zajedno s godišnjim konsolidiranim financijskim izvještajima Grupe na dan 31. prosinca 2023. Godišnji konsolidirani financijski izvještaji Grupe sastavljeni su sukladno Međunarodnim standardima financijskog izvještavanja (MSFI) koje je odobrila EU.

Godišnji konsolidirani izvještaji Grupe dostupni su na službenim stranicama Zagrebačke burze (www.zse.hr), Hrvatske agencije za nadzor financijskih usluga (www.hanfa.hr) i web stranicama Društva (www.koncar.hr).

Vremenska neograničenost poslovanja

Uprava Društva smatra kako Grupa raspolaže s dovoljno resursa za nastavak rada u doglednoj budućnosti te nije utvrdila značajne neizvjesnosti vezane uz poslovne događaje i uvjete koji mogu dovesti u sumnju vremensku neograničenost poslovanja Grupe.

Značajne računovodstvene politike

Konsolidirani financijski izvještaji za razdoblje siječanj - lipanj 2024. godine pripremljeni su na temelju istih računovodstvenih politika, prikaza i metoda izračuna koji su se koristili prilikom pripreme godišnjih konsolidiranih financijskih izvještaja Grupe na dan 31. prosinca 2023. godine.

Ključne računovodstvene procjene

U pripremi konsolidiranih financijskih izvještaja, Uprava je koristila prosudbe i procjene koje utječu na primjenu računovodstvenih politika i evidentirane iznose imovine i obveza, prihoda i rashoda. Proizašle računovodstvene procjene su, po definiciji, u rijetkim slučajevima izjednačene sa stvarnim rezultatima. Ključne računovodstvene procjene su iste kao one opisane u posljednjem godišnjem financijskom izvješću.

Sezonski utjecaj

Grupa nije izložena značajnim sezonskim ili cikličkim promjenama u svom poslovanju.

3. OVISNA DRUŠTVA

	Zemlja	30.06.2024.		31.12.2023.	
		Udio u glasačkim pravima (%)	Efektivni udio Grupe (%)	Udio u glasačkim pravima (%)	Efektivni udio Grupe (%)
Ovisna društva registrirana u Hrvatskoj koja se konsolidiraju:					
KONČAR - Motori i električni sustavi d.o.o. za proizvodnju, Zagreb	Hrvatska	100,00	100,00	100,00	100,00
KONČAR - Inženjering d.o.o. za proizvodnju i usluge, Zagreb	Hrvatska	100,00	100,00	100,00	100,00
Telenerg - Inženjering d.o.o. za projektiranje i proizvodnju, Zagreb	Hrvatska	100,00	100,00	100,00	100,00
INK PROJEKT d.o.o. za građevinarstvo i usluge, Zagreb	Hrvatska	100,00	100,00	100,00	100,00
KONČAR - Energetika i usluge d.o.o. za usluge, Zagreb	Hrvatska	100,00	100,00	100,00	100,00
KONČAR - Institut za elektrotehniku d.o.o. za istraživanje, razvoj i usluge, Zagreb	Hrvatska	100,00	100,00	100,00	100,00
KONČAR - Generatori i motori d.o.o. za proizvodnju, Zagreb	Hrvatska	100,00	100,00	100,00	100,00
KONČAR - Metalne konstrukcije d.o.o. za proizvodnju, Zagreb	Hrvatska	100,00	100,00	100,00	100,00
KONČAR - Aparati i postrojenja d.o.o. za proizvodnju, Zagreb	Hrvatska	100,00	100,00	100,00	100,00
KONČAR - Obnovljivi izvori d.o.o. za proizvodnju, Zagreb	Hrvatska	100,00	100,00	100,00	100,00
Vjetroelektrana Rust d.o.o. za proizvodnju električne energije, Zagreb	Hrvatska	100,00	100,00	100,00	100,00
Solarna elektrana Deponija fosfogipsa d.o.o. za proizvodnju, trgovinu i usluge, Zagreb	Hrvatska	51,00	51,00	51,00	51,00
Liburnia Solar d.o.o. za proizvodnju električne energije, Zagreb	Hrvatska	76,00	76,00	-	-
South East Energy d.o.o. za usluge, Zagreb	Hrvatska	75,20	75,20	-	-
KONČAR - Električna vozila d.d. za proizvodnju, Zagreb	Hrvatska	83,62	83,62	77,74	77,44
Konell d.o.o., Sofija, Bugarska*	Bugarska	85,00	71,08	85,00	66,08
KONČAR - Elektronika i informatika d.o.o. za proizvodnju i usluge, Zagreb	Hrvatska	100,00	100,00	100,00	100,00
KONČAR - Mjerni transformatori d.d. za proizvodnju, Zagreb	Hrvatska	99,77	99,77	99,77	99,77
KONČAR - Distributivni i specijalni transformatori d.d. za proizvodnju, Zagreb	Hrvatska	67,90	67,90	67,90	67,90
FEROKOTAO d.o.o. za proizvodnju transformatorskih kotlova i ostalih metalnih konstrukcija, Donji Kraljevec	Hrvatska	51,80	35,17	51,80	35,17
Power Engineering Transformatory Sp. z o.o. (PET), Poznan, Poljska	Poljska	100,00	67,90	100,00	67,90
KONČAR - Digital, d.o.o. za digitalne usluge, Zagreb	Hrvatska	100,00	100,00	100,00	100,00
KODEKS SISTEMSKJE INTEGRACIJE d.o.o. za proizvodnju i trgovinu, Zagreb	Hrvatska	75,00	75,00	75,00	75,00
ADNET d.o.o. za inženjerstvo, proizvodnju i trgovinu, Zagreb	Hrvatska	26,00	26,00	-	-
KREANCA SUSTAVI d.o.o. za savjetovanje u vezi s poslovanjem i upravljanjem, Zagreb	Hrvatska	52,00	52,00	-	-
ADNET d.o.o. za inženjerstvo, proizvodnju i trgovinu, Zagreb	Hrvatska	50,00	26,00	-	-
KONČAR - Transformatorski kotlovi d.o.o. za proizvodnju, Sesvete (Grad Zagreb)	Hrvatska	100,00	100,00	100,00	100,00
KONČAR - Ulaganja d.o.o. za poslovne usluge, Zagreb	Hrvatska	100,00	100,00	100,00	100,00
Napredna energetska rješenja d.o.o. za ulaganje, Zagreb	Hrvatska	100,00	100,00	51,00	51,00
Dalekovod d.d., Zagreb	Hrvatska	75,16	75,16	75,16	38,33
DALEKOVOD MK d.o.o., Velika Gorica	Hrvatska	100,00	75,16	100,00	38,33
DALEKOVOD OSO d.o.o., Velika Gorica	Hrvatska	100,00	75,16	100,00	38,33
Dalekovod Projekt d.o.o., Zagreb	Hrvatska	100,00	75,16	100,00	38,33
Dalekovod EMU d.o.o., Vela Luka	Hrvatska	100,00	75,16	100,00	38,33
EL-RA d.o.o., Vela Luka	Hrvatska	100,00	75,16	100,00	38,33
Cinčaonica usluge d.o.o. u likvidaciji, Velika Gorica	Hrvatska	100,00	75,16	100,00	38,33
Dalekovod Mostar d.o.o., Mostar, BiH	BiH	100,00	75,16	100,00	38,33
Dalekovod Ljubljana d.o.o., Ljubljana, Slovenija	Slovenija	100,00	75,16	100,00	38,33
Dalekovod Norge AS, Oslo, Norveška	Norveška	100,00	75,16	100,00	38,33
Dalekovod Ukrajina d.o.o., Kijev, Ukrajina	Ukrajina	100,00	75,16	100,00	38,33

* društvo se ne konsolidira zbog nematerijalnosti

Kod nekoliko ovisnih društava, Grupa ima kontrolu kroz većinu glasačkih prava. Međutim vlasnički udio u navedenim društvima ne korespondira udjelu u glasačkim pravima budući da navedena društva imaju i preferencijalne dionice koje imaju sva prava kao i redovne dionice, osim prava glasa. Udio u vlasništvu navedenih društava je kako slijedi:

	30.06.2024.	31.12.2023.
	Udio u vlasništvu (%)	Udio u vlasništvu (%)
KONČAR - Mjerni transformatori d.d. za proizvodnju, Zagreb	61,97	61,97
KONČAR - Distributivni i specijalni transformatori d.d. za proizvodnju, Zagreb	52,73	52,73

4. INFORMACIJE O POSLOVNIM SEGMENTIMA

Grupa je za potrebe upravljanja organizirana u poslovne jedinice prema kriteriju srodnosti pojedinih grupa proizvoda te su u tu svrhu utvrđeni izvještajni segmenti. Izvještajni segmenti Grupe utvrđeni su kako slijedi:

- proizvodnja električne energije - proizvodnja i revitalizacija generatora, izgradnja i revitalizacija hidroelektrana, izgradnja sunčanih elektrana, proizvodnja pretvarača, proizvodnja i instalacija vjetroagregata, upravljanje, održavanje i servisi
- prijenos i distribucija električne energije - proizvodnja i prodaja energetskih, distributivnih, specijalnih, mjernih i ostalih transformatora, dalekovoda, transformatorske stanice, transformatorski kotlovi, oprema za primarnu i sekundarnu distribuciju električne energije, niskonaponska postrojenja, sustavi monitoringa, usluge dijagnostike, ispitivanja i tehničkog nadzora
- tračnička vozila i infrastruktura - izgradnja i prodaja tračničkih vozila poput vlakova i tramvaja, željeznička infrastruktura te povezane usluge održavanja tračničkih vozila
- digitalna rješenja - digitalna rješenja, digitalne usluge, digitalizacija proizvoda i proizvodnje, sustavi poslovne podrške, ICT infrastruktura i usluge.

Izvještajni segmenti sastavni su dio internih financijskih izvještaja. Interne financijske izvještaje redovito pregledava Uprava Društva koja je i glavni donositelj poslovnih odluka te koja na osnovu njih ocjenjuje uspješnost poslovanja te donosi poslovne odluke.

Ostalo obuhvaća djelatnost najma nekretnina koje nisu u funkciji osnovne djelatnosti i dijela proizvodnje malih motora i električnih strojeva, te ne predstavlja odvojeni poslovni segment.

Prihodi od prodaje po segmentima

Slijedi analiza prihoda od prodaje Grupe po izvještajnim segmentima koji su prikazani u skladu s MSFI 8 Poslovni segmenti.

	01.01.2024. do 30.06.2024.	01.01.2023. do 30.06.2023.
	EUR' 000	EUR' 000
Proizvodnja električne energije	36.450	30.873
Prijenos i distribucija električne energije	394.536	284.098
- prijenos	132.810	103.187
- distribucija	261.726	180.911
Tračnička vozila i infrastruktura	54.995	54.515
- tračnička vozila	37.047	45.577
- izgradnja i modernizacija željezničke infrastrukture	17.948	8.937
Digitalna rješenja i platforme	11.323	8.454
Ukupno izvještajni segmenti	497.304	377.940
Ostalo	25.260	45.513
Ukupni prihodi iz ugovora s kupcima	522.564	423.452
Eliminacije internih odnosa	(43.871)	(40.530)
Prihodi iz ugovora s kupcima	478.693	382.922
Povezana društva	5.955	10.223
Nepovezana društva	472.738	372.699
Ukupni prihodi iz ugovora s kupcima	478.693	382.922

5. OSTALI POSLOVNI PRIHODI I RASHODI

Ostali poslovni prihodi iznose 7,63 milijuna eura i odnose se na prihode od prodaje imovine, prihode od državnih potporana, prihode od naknada šteta i drugih prihoda.

6. KAPITALIZIRANI TROŠKOVI PLAĆA

U razdoblju siječanj - lipanj 2024. godine društva grupe kapitalizirala su plaće u ukupnom iznosu od 1.491 tisuću eura (siječanj - lipanj 2023.: 867 tisuća eura) neto plaće 890 tisuća eura (siječanj - lipanj 2023.: 516 tisuća eura), porez, prirez i doprinosi iz plaća 400 tisuća eura (siječanj - lipanj 2023.: 244 tisuće eura), te doprinosi na plaću u iznosu od 201 tisuća eura (siječanj - lipanj 2023.: 107 tisuća eura).

7. ZARADA PO DIONICI

	01.01.2024. do 30.06.2024.	01.01.2023. do 30.06.2023.
Neto dobit pripisana vlasnicima Matice (EUR'000)	41.365	17.426
Ponderirani prosječni broj dionica	2.546.387	2.546.140
Osnovna i razrijeđena zarada po dionici (u EUR)	16,24	6,84

8. DUGOTRAJNA MATERIJALNA I NEMATERIJALNA IMOVINA

U razdoblju siječanj - lipanj 2024. godine Grupa je nabavila 13.620 tisuća eura imovine (siječanj - lipanj 2023.: 9.160 tisuća eura). Trošak amortizacije u razdoblju siječanj - lipanj 2024. godine iznosio je 11.130 tisuća eura (siječanj - lipanj 2023. godine: 9.320 tisuća eura).

9. ZALIHE

U razdoblju siječanj - lipanj 2024. godine Grupa je iskazala vrijednosno usklađenje zaliha u iznosu od 202 tisuće eura (siječanj - lipanj 2023. godine: 105 tisuća eura).

10. KAPITAL I REZERVE

Temeljni (upisani) kapital utvrđen je u nominalnoj vrijednosti u iznosu od 159.471.378 eura (31. prosinca 2023.: 159.471.378 eura) i sastoji se od 2.572.119 dionica nominalne vrijednosti 62 eura. Redovne dionice Društva uvrštene su na Službeno tržište Zagrebačke burze pod oznakom KOEI-R-A. Društvo na 30.06.2024. godine posjeduje 25.732 vlastitih dionica (31.prosinca 2023.: 25.732 dionica).

11. OBVEZE PO KREDITIMA

	30.06.2024. EUR' 000	31.12.2023. EUR' 000
Obeze po kreditima		
Dugoročne	29.881	31.774
Kratkoročne	34.823	28.081
	64.704	59.855

Bankovni krediti osigurani su zalogom nad nekretninama i pokretninama. Sadašnja vrijednost nekretnina na kojima su upisana založna prava iznosi 27.779 tisuća eura, a sadašnja vrijednost pokretnina na kojima su upisana založna prava iznosi 6.592 tisuće eura.

Obveze po kreditima dospijevaju na plaćanje kako slijedi:

	30.06.2024. EUR' 000
Unutar jedne godine	34.823
Od 1 do 2 godine	10.323
Od 2 do 5 godina	14.291
Iznad 5 godina	5.267
	64.704

12. TRANSAKCIJE S POVEZANIM STRANAMA

Strane se smatraju povezanim ako jedna strana ima sposobnost kontrole nad drugom stranom, ako je pod zajedničkom kontrolom ili ima značajan utjecaj na poslovanje druge strane. Grupa je također u značajnom vlasništvu Republike Hrvatske i ostalih društava pod kontrolom ili značajnim utjecajem Republike Hrvatske. Sukladno tome, Grupa je u povezanom odnosu s državnim institucijama i ostalim društvima u većinskom državnom vlasništvu ili društvima u kojima država ima značajan utjecaj. U svrhu objava transakcija s povezanim društvima, Grupa ne smatra rutinske transakcije (kao plaćanje poreza, pristojbi i sl.) s radnim lokalnim komunalnim društvima (u direktnom ili indirektnom vlasništvu države) ili s drugim državnim tijelima transakcijama s povezanim društvima. Značajnije transakcije koje Grupa ima s državnim poduzećima odnose se na opskrbu električnom i toplinskom energijom i slične usluge. Izuzev navedenih transakcija, Grupa je u razdoblju siječanj - lipanj 2024. godine ostvarila prihode od prodaje državnim institucijama i ostalim društvima u većinskom državnom vlasništvu ili društvima u kojima država ima značajan utjecaj u ukupnom iznosu od 81,4 milijuna eura (siječanj - lipanj 2023: 78,1 milijun eura), a koji se većinom odnose na prihode od inženjering poslova, tračničkih vozila te industrijske elektronike.

	30.06.2024. EUR' 000	31.12.2023. EUR' 000
Potraživanja		
Pridružena društva	1.424	10.516
Zajednički pothvati	3.920	1.991
	5.344	12.507
Obveze		
Pridružena društva	7.714	14.085
Zajednički pothvati	806	1.416
	8.520	15.501
	01.01.2024. do 30.06.2024. EUR' 000	01.01.2023. do 30.06.2023. EUR' 000
Prihodi od prodaje		
Pridružena društva	2.848	8.607
Zajednički pothvati	3.107	1.616
	5.955	10.223
Poslovni rashodi		
Pridružena društva	7.230	8.834
Zajednički pothvati	7	0
	7.237	8.834

13. DOGAĐAJI NAKON DATUMA BILANCE

Nakon datuma izvještavanja, do datuma odobrenja financijskih izvještaja, nije bilo događaja koji bi značajno utjecali na konsolidirane financijske izvještaje Grupe za razdoblje 1-6.2024. godine, koji bi, slijedom toga, trebali biti objavljeni.

C Izjava posloводства o odgovornosti

Konsolidirani financijski izvještaji Grupe KONČAR, sastavljaju se u skladu s Međunarodnim standardima financijskog izvještavanja (MSFI) te hrvatskim Zakonom o računovodstvu.

Konsolidirani financijski izvještaji Grupe KONČAR za razdoblje od 1. siječnja do 30. lipnja 2024. godine daju cjeloviti i istinit prikaz imovine i obveza, dobiti i gubitka, financijskog položaja i poslovanja izdavatelja i društava uključenih u konsolidaciju kao cjeline.

Izveštaj posloводства za razdoblje do 30. lipnja 2024. godine sadrži istinit i vjeran prikaz rezultata poslovanja Društva.

Potpisano u ime Uprave:

mr. sc. Gordan Kolak, dipl. ing.
predsjednik Uprave



Josip Lasić, CFA
član Uprave za financije



Zagreb, 26. srpnja 2024. godine



KONČAR

Fallerovo šetalište 22
10000 Zagreb, Hrvatska
tel: +385 1 3655 555
e-mail: marketing@koncar.hr, ir@koncar.hr